


Муниципальное автономное  
общеобразовательное учреждение  
средняя общеобразовательная  
школа №2 Невьянского  
муниципального округа  
624192, г.Невьянск,  
ул.Самойлова, 4;  
тел.(34356) 2-22-01, 2-26-12

E-mail: shkola2.ru@mail.ru;

Заместителю главы  
Невьянского муниципального округа -  
начальнику Финансового управления  
Балашову Александру Михайловичу

Начальнику управления образования

Невьянского муниципального округа

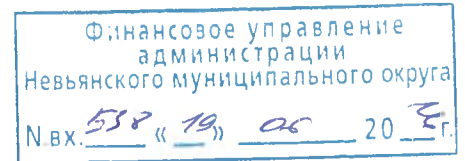


№ 19 от 18.06.2026 г.

Просим внести изменения в План финансово-хозяйственной деятельности на 2026 г. по лицевому счету 31906011070 в связи с уточнением объемов субсидий по приказу управления образования Невьянского муниципального округа от 17.06.2026 г. № 240-Д "Об уточнении объемов субсидий, предоставляемых из бюджета Невьянского муниципального округа муниципальным учреждениям, в соответствии со статьей 78.1 БК РФ и показателей результативности их использования на 2026 год и плановый период 2027 и 2028 годов".

Внести изменения в план поступлений на 2026 год

| № п/п         | КБК                    | Код дополнительный | Сумма изменения (руб.) |                   |
|---------------|------------------------|--------------------|------------------------|-------------------|
|               |                        |                    | -                      |                   |
| 1             | 0000000000000000000150 | 906.3.562          | -                      | 59 757,81         |
| 2             | 0000000000000000000150 | 906.1.432          | -                      | 51 316,19         |
| <b>ИТОГО:</b> |                        |                    | -                      | <b>111 074,00</b> |



Внести изменения в план выплат на 2026 год

| № п/п | КОСГУ                | Код дополнительный | Сумма изменения (руб.) |                   | Примечание  |
|-------|----------------------|--------------------|------------------------|-------------------|---|
|       |                      |                    | -                      |                   |   |
| 1     | 244 226              | 906.1.432          | -                      | 53 999,49         | Питание детей ЛДП   |
|       | <b>Итого 244 226</b> | <b>906.1.432</b>   | -                      | <b>53 999,49</b>  |   |
| 2     | 244 226              | 906.3.562          | -                      | 62 882,51         | Питание детей ЛДП   |
|       | <b>Итого 244 226</b> | <b>906.3.562</b>   | -                      | <b>62 882,51</b>  |   |
| 8     | 244 340              | 906.1.432          |                        | 2 683,30          | Охват отдыхом в лагерях дневного пребывания (канц.товары) |
|       | <b>Итого 244 340</b> | <b>906.1.432</b>   |                        | <b>2 683,30</b>   |   |
| 11    | 244 340              | 906.3.562          |                        | 3 124,70          | Охват отдыхом в лагерях дневного пребывания (канц.товары) |
|       | <b>Итого 244 340</b> | <b>906.3.562</b>   |                        | <b>3 124,70</b>   |   |
|       | <b>Всего</b>         |                    | -                      | <b>111 074,00</b> |   |

Кредиторской задолженности по статье 226, 340 на 31.12.2026 не возникнет.

Внести изменения в таблицу 2.1 плана ФХД на 2026 г.

| № п/п | код строки | КОСГУ   | код дополнительной классификации | год  | сумма изменений |
|-------|------------|---------|----------------------------------|------|-----------------|
| 1     | 0001       |         |                                  | X    | - 111 074,00    |
| 2     | 2001       |         |                                  | 2026 | - 111 074,00    |
| 5     | 2005       | 244 226 | 906.1.432                        | 2026 | - 53 999,49     |
| 6     | 2005       | 244 226 | 906.3.562                        | 2026 | - 62 882,51     |
| 7     | 2007       | 244 340 | 906.1.432                        | 2026 | 2 683,30        |
| 8     | 2007       | 244 340 | 906.3.562                        | 2026 | 3 124,70        |

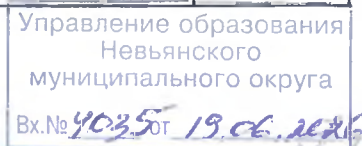
Директор

Главный бухгалтер



Семячкова И.Р.

Анфалова Н.К.



Приложение №1

Муниципальное автономное  
 общеобразовательное учреждение  
 средняя общеобразовательная школа №2  
 Невьянского муниципального округа  
 624192, г.Невьянск, ул.Самойлова,  
 4;  
 тел.(34356) 2-22-01, 2-26-12  
 E-mail: shkola2.ru@mail.ru;

Заместителю главы  
 Невьянского муниципального округа -  
 начальнику Финансового управления  
 Балашову Александру Михайловичу

Начальнику управления образования  
 Невьянского муниципального округа

СОГЛАСОВАНО  
 Щадриной Венере Рашитовне  
 начальник управления образования  
 Невьянского муниципального округа

№ 20 от 18.06.2026 г.

Просим внести изменения в План финансово-хозяйственной деятельности на 2026 г. по лицевому счету  
 33906010650

Внести изменения в план поступлений на 2026 год

| №<br>п/п      | КБК                  | Код<br>дополнительной | Сумма<br>изменения |
|---------------|----------------------|-----------------------|--------------------|
|               |                      |                       | (руб.)             |
| 1             | 00000000000000000130 |                       | -5 846,00          |
| <b>ИТОГО:</b> |                      |                       | <b>-5 846,00</b>   |

Финансовое управление  
 администрации  
 Невьянского муниципального округа  
 N.Вх. 539 « 19 » 06 20 26

Внести изменения в план выплат на 2026 год

| №<br>п/п      | КОСГУ                | Код<br>дополнительной | Сумма<br>изменения | Примечание  |
|---------------|----------------------|-----------------------|--------------------|---|
|               |                      |                       | (руб.)             |   |
| 2             | 244 226              |                       | - 5 936,00         | Охват отдыхом в лагерях дневного пребывания (питание)     |
|               | <b>Итого 244 226</b> |                       | <b>- 5 936,00</b>  |   |
| 3             | 244 340              |                       | 90,00              | Охват отдыхом в лагерях дневного пребывания (канц.товары) |
|               | <b>Итого 244 340</b> |                       | <b>90,00</b>       |   |
| <b>ИТОГО:</b> |                      |                       | <b>- 5 846,00</b>  |   |

Кредиторской задолженности по статьям 226, 340 не возникнет.

Внести изменения в таблицу 2.1 плана ФХД на 2026 г.

| №<br>п/п | код строки | КОСГУ   | код<br>дополнительной<br>классификации | год  | сумма<br>изменений |
|----------|------------|---------|--|------|--------------------|
| 1        | 0001       |         |  | X    | - 5 846,00         |
| 2        | 2001       |         |  | 2026 | - 5 846,00         |
| 3        | 2005       | 244 226 |  | 2026 | - 5 936,00         |
| 4        | 2007       | 244 340 |  | 2026 | 90,00              |

Директор

Главный бухгалтер

МАОУ СОШ №2  
 г.Невьянск

Семячкова И.Р.

Анфалова Н.К.

Управление образования  
 Невьянского  
 муниципального округа  
 Вх. № 4018 от 18.06.2026



Утверждаю  
Директор  
И.П. Семячкова  
(подпись)  
18 июня 2026 г.

План финансово-хозяйственной деятельности на 20 26 г.  
(на 20 26 г. и плановый период 20 27 и 20 28 годов)

от " 18 " июня 20 26 г.

Орган, осуществляющий функции и полномочия учредителя: Управление образования Невьянского муниципального округа

Учреждение: муниципальное автономное общеобразовательное учреждение средняя общеобразовательная школа № 2 Невьянского муниципального округа

Единица измерения: руб.

|                                 |            |
|---------------------------------|------------|
| Коды                            |            |
| Дата                            | 18.06.2026 |
| по Сводному реестру глава по БК | 906        |
| по Сводному реестру ИНН         | 6621008148 |
| КПП                             | 668201001  |
| по ОКЕИ                         | 383        |

Раздел 1. Поступления и выплаты

| Наименование показателя   | Код строки  | Код по бюджетной классификации Российской Федерации <sup>3</sup> | Аналитический код <sup>4</sup> | Объем финансового обеспечения, руб.                                  |  |  | поступления от оказания платных услуг |
|---|-------------|--|--------------------------------|--|--|--|---------------------------------------|
|   |             |  |                                | субсидия на финансовое обеспечение выполнения муниципального задания | субсидии, предоставляемые в соответствии с абзацем вторым пункта 1 статьи 78.1 БК РФ | субсидии на осуществление капитальных вложений |                                       |
| 1   | 2           | 3  | 4                              | 5  | 6  | 7  | 8                                     |
| <b>Остаток средств на начало текущего финансового года<sup>5</sup></b>  | 0001        | x  |                                | <b>768 749,50</b>  | <b>478 815,01</b>  |  |                                       |
| в т.ч по МБ   | 0001        | x  | x                              | 740 377,47   |  |  |                                       |
| в т.ч по 906.110  | 0001        | x  | x                              | 0,03   |  |  |                                       |
| в т.ч по 906.120  | 0001        | x  | x                              | 28 372,00  |  |  |                                       |
| в т.ч по 906.1.242  | 0001        | x  | x                              |  | 51 470,00  |  |                                       |
| в т.ч по 906.3.L41  | 0001        | x  | x                              |  | 427 331,00   |  |                                       |
| в т.ч по 906.3.Ю31  | 0001        | x  | x                              |  | 2,02   |  |                                       |
| в т.ч по 906.3.Ю01  | 0001        | x  | x                              |  | 11,99  |  |                                       |
| <b>Остаток средств на конец текущего финансового года</b>   | 0002        | x  | x                              |  |  |  |                                       |
| <b>Доходы, всего:</b>   | <b>1000</b> |  |                                | <b>45 732 240,00</b>   | <b>12 306 952,67</b>   | -  | <b>182 105,00</b>                     |
| в том числе:  |             |  |                                |  |  |  |                                       |
| доходы от собственности, всего  | 1100        | 120  |                                |  |  |  |                                       |
| в том числе:  |             |  |                                |  |  |  |                                       |
| доходы от оказания услуг, работ, компенсации затрат учреждений, всего   | 1110        |  |                                |  |  |  |                                       |
| в том числе:  |             |  |                                |  |  |  |                                       |
| доходы от оказания услуг, работ, компенсации затрат учреждений, всего   | 1200        | 130  |                                | <b>45 732 240,00</b>   |  |  | <b>182 105,00</b>                     |
| в том числе:  |             |  |                                |  |  |  |                                       |
| субсидии на финансовое обеспечение выполнения государственного (муниципального) задания за счет средств бюджета публично-правового образования, создавшего учреждение МБ      | 1210        | 130  | 131                            | 11 415 140,00  |  |  |                                       |
| в том числе:  |             |  |                                |  |  |  |                                       |
| субсидии на финансовое обеспечение выполнения государственного (муниципального) задания за счет средств бюджета публично-правового образования, создавшего учреждение 906.110 | 1210        | 130  | 131                            | 26 272 100,00  |  |  |                                       |
| в том числе:  |             |  |                                |  |  |  |                                       |
| субсидии на финансовое обеспечение выполнения государственного (муниципального) задания за счет средств бюджета публично-правового образования, создавшего учреждение 906.120 | 1210        | 130  | 131                            | 1 140 100,00   |  |  |                                       |
| в том числе:  |             |  |                                |  |  |  |                                       |
| субсидии на финансовое обеспечение выполнения государственного (муниципального) задания за счет средств бюджета публично-правового образования, создавшего учреждение 906.170 | 1210        | 130  | 131                            | 6 904 900,00   |  |  |                                       |
| в том числе:  |             |  |                                |  |  |  |                                       |
| субсидии на финансовое обеспечение выполнения государственного (муниципального) задания за счет средств бюджета публично-правового образования, создавшего учреждение ПДД     | 1210        | 130  | 131                            |  |  |  | <b>182 105,00</b>                     |
| субсидии, предоставляемые в соответствии с абзацем вторым пункта 1 статьи 78.1 Бюджетного кодекса РФ  | 1220        | 130  |                                |  |  |  |                                       |
| доходы от штрафов, пеней, иных сумм принудительного изъятия, всего  | 1300        | 140  |                                |  |  |  |                                       |
| в том числе:  |             |  |                                |  |  |  |                                       |
| безвозмездные денежные поступления, всего   | 1310        | 140  |                                |  |  |  |                                       |
| в том числе:  |             |  |                                |  |  |  |                                       |
| 906.3.402   | 1410        | 150  | 152                            |  | 5 694 950,00   |  |                                       |
| 906.3.412   | 1410        | 150  | 162                            |  | 100 200,00   |  |                                       |
| 906.1.S12   | 1410        | 150  | 162                            |  | 100 200,00   |  |                                       |
| 906.1.242   | 1410        | 150  | 152                            |  | 144 400,00   |  |                                       |
| 906.1.5M4   | 1410        | 150  | 162                            |  | 59 760,00  |  |                                       |
| 906.3.4M4   | 1410        | 150  | 162                            |  | 6 640,00   |  |                                       |
| 906.3.L41   | 1410        | 150  | 152                            |  | 1 521 000,00   |  |                                       |
| 906.3.Ю31   | 1410        | 150  | 152                            |  | 3 234 170,00   |  |                                       |
| 906.3.Ю91   | 1410        | 150  | 152                            |  | 327 105,00   |  |                                       |
| 906.3.Ю01   | 1410        | 150  | 152                            |  | 89 840,00  |  |                                       |
| 906.1.221   | 1410        | 150  | 152                            |  | 250 000,00   |  |                                       |
| 906.1.362   | 1410        | 150  | 152                            |  | 10 932,67  |  |                                       |
| 906.1.432   | 1410        | 150  | 152                            |  | 363 095,61   |  |                                       |
| 906.3.562   | 1410        | 150  | 152                            |  | 404 659,39   |  |                                       |
| прочие доходы, всего  | 1500        | 150  |                                |  |  |  |                                       |
| в том числе:  |             |  |                                |  |  |  |                                       |
| целевые субсидии  | 1510        | 150  |                                |  |  |  |                                       |
| субсидии на осуществление капитальных вложений  | 1520        | 150  |                                |  |  |  |                                       |
| доходы от операций с активами, всего  | 1900        |  |                                |  |  |  |                                       |
| в том числе:  |             |  |                                |  |  |  |                                       |
| прочие поступления, всего <sup>6</sup>  | 1980        | x  |                                |  |  |  |                                       |
| из них:   |             |  |                                |  |  |  |                                       |
| увеличение остатков денежных средств за счет возврата дебиторской задолженности прошлых лет   | 1981        | 510  |                                |  |  |  | x                                     |

|  |             |          |                   |                      |                      |                   |
|--|-------------|----------|-------------------|----------------------|----------------------|-------------------|
| <b>Расходы, всего</b>  | <b>2000</b> | <b>x</b> | <b>-</b>          | <b>46 121 985,64</b> | <b>12 314 292,67</b> | <b>181 105,00</b> |
| в том числе:   | 2100        | x        |                   | 39 008 240,03        | 3 651 115,00         | 70 500,00         |
| в том числе: оплата труда  | 2110        | 111      | 211               | 29 896 460,00        | 2 804 232,00         | 54 148,00         |
| в том числе: МБ  | 2110        | 111      | 211               | 4 467 160,00         |                      | x                 |
| в том числе: 906110  | 2110        | 111      | 211               | 20 145 200,00        |                      | x                 |
| в том числе: 906170  | 2110        | 111      | 211               | 5 284 100,00         |                      | x                 |
| в том числе: 906.3.Ю31   | 2110        | 111      | 072Ю653030<br>211 |                      | 2 484 000,00         | x                 |
| в том числе: 906.3.Ю01   | 2110        | 111      | 072Ю650500<br>211 |                      | 69 000,00            | x                 |
| в том числе: 906.3.Ю91   | 2110        | 111      | 072Ю651790<br>211 |                      | 251 232,00           | x                 |
| в том числе: ПДД   | 2110        | 111      | 211               |                      |                      | 54 148,00         |
| в том числе: соц пособия и компенсации персоналу в денежной форме (3 дня по б/л за счет  | 2110        | 111      | 266               | 83 000,00            |                      | x                 |
| в том числе: МБ  | 2110        | 111      | 266               | 15 000,00            |                      | x                 |
| в том числе: 906110  | 2110        | 111      | 266               | 43 000,00            |                      | x                 |
| в том числе: 906170  | 2110        | 111      | 266               | 25 000,00            |                      | x                 |
| прочие выплаты персоналу, в том числе компенсационного характера   | 2120        | 112      |                   |                      |                      | x                 |
| иные выплаты, за исключением фонда оплаты труда учреждения, для выполнения отдельных подпрограмм   | 2130        | 113      |                   |                      |                      | x                 |
| взносы по обязательному социальному страхованию на выплаты по оплате труда работников и иные выплаты работникам учреждений, всего  | 2140        | 119      | 213               | 8 868 255,73         | 846 883,00           | 16 352,00         |
| в том числе: МБ  | 2140        | 119      | 213               | 1 349 080,00         |                      | x                 |
| в том числе: 906110  | 2140        | 119      | 213               | 5 923 375,73         |                      | x                 |
| в том числе: 906170  | 2140        | 119      | 213               | 1 595 800,00         |                      | x                 |
| в том числе: 906.3.Ю31   | 2140        | 119      | 072Ю653030<br>213 |                      | 750 170,00           | x                 |
| в том числе: 906.3.Ю01   | 2140        | 119      | 072Ю650500<br>213 |                      | 20 840,00            | x                 |
| в том числе: 906.3.Ю91   | 2140        | 119      | 072Ю651790<br>213 |                      | 75 873,00            | x                 |
| в том числе: ПДД   | 2140        | 119      | 213               |                      |                      | 16 352,00         |
| на иные выплаты работникам (оплата дополнительных выходных дней по уходу за ребенком инвалидом)  | 2142        | 119      | 266               | 160 524,30           |                      | x                 |
| в том числе: 906110  | 2140        | 119      | 266               | 160 524,30           |                      | x                 |
| денежное довольствие военнослужащих и сотрудников, имеющих специальные звания  | 2150        | 131      |                   |                      |                      | x                 |
| иные выплаты военнослужащим и сотрудникам, имеющим специальные звания  | 2160        | 134      |                   |                      |                      | x                 |
| страховые взносы на обязательное социальное страхование в части выплат персоналу, подлежащих обязательному страхованию   | 2170        | 139      |                   |                      |                      | x                 |
| в том числе:   | 2171        | 139      |                   |                      |                      | x                 |
| на оплату чл за страховку  | 2172        | 139      |                   |                      |                      | x                 |
| на иные выплаты гражданским лицам (денежное содержание)  | 2200        | 300      |                   |                      |                      | x                 |
| социальные и иные выплаты населению, всего   | 2210        | 320      |                   |                      |                      | x                 |
| в том числе:   | 2211        | 321      |                   |                      |                      | x                 |
| социальные выплаты гражданам, кроме публичных нормативных социальных выплат  |             |          |                   |                      |                      | x                 |
| из них:  |             |          |                   |                      |                      | x                 |
| пособия, компенсации и иные социальные выплаты гражданам, кроме публичных нормативных обязательств   | 2220        | 340      |                   |                      |                      | x                 |
| выплата стипендий, осуществление иных расходов на социальную поддержку обучающихся за счет средств специального фонда  | 2230        | 350      |                   |                      |                      | x                 |
| на премирование физических лиц за достижения в области культуры, искусства, образования, науки и техники, а также на предоставление грантов с целью поддержки проектов в области науки, культуры и искусства | 2240        | 360      |                   |                      |                      | x                 |
| социальное обеспечение детей-сирот и детей, оставшихся без попечения родителей   | 2240        | 360      | 296               | 9 000,00             |                      | x                 |
| иные выплаты текущего характера физическим лицам   | 2240        | 360      | 296               | 9 000,00             |                      | x                 |
| в том числе: МБ  | 2240        | 360      | 296               | 9 000,00             |                      | x                 |
| уплата налогов, сборов и иных платежей, всего  | 2300        | 850      |                   |                      |                      | x                 |
| из них:  | 2310        | 851      |                   |                      |                      | x                 |
| налог на имущество организаций и земельный налог   | 2320        | 852      |                   |                      |                      | x                 |
| иные налоги (включаемые в состав расходов) в бюджеты бюджетной системы Российской Федерации, а также государственная пошлина   | 2330        | 853      |                   | 90 000,00            |                      | x                 |
| уплата штрафов (в том числе административных), пеней, иных платежей  | 2330        | 853      | 295               | 90 000,00            |                      | x                 |
| в том числе: МБ  | 2330        | 853      | 295               | 90 000,00            |                      | x                 |
| безвозмездные перечисления организациям и физическим лицам, всего  | 2400        |          |                   |                      |                      | x                 |
| из них:  | 2410        | 613      |                   |                      |                      | x                 |
| гранты, предоставляемые бюджетными учреждениями  | 2420        | 623      |                   |                      |                      | x                 |
| гранты, предоставляемые автономным учреждениям   | 2430        | 634      |                   |                      |                      | x                 |
| гранты, предоставляемые некоммерческим организациям (за исключением бюджетных и автономных учреждений)   | 2500        | x        |                   |                      |                      | x                 |
| прочие выплаты (кроме выплат на закупку товаров, работ, услуг)   | 2520        | 831      |                   |                      |                      | x                 |
| исполнение судебных актов Российской Федерации и мировых соглашений по возмещению вреда, причиненного в результате деятельности учреждения   | 2600        | x        |                   | 7 014 745,61         | 8 663 177,67         | 110 605,00        |
| расходы на закупку товаров, работ, услуг, всего  | 2610        | 241      |                   |                      |                      |                   |
| в том числе:   | 2620        | 242      |                   |                      |                      |                   |
| закупку научно-исследовательских и опытно-конструкторских работ  | 2620        | 242      |                   |                      |                      |                   |
| закупку товаров, работ, услуг в сфере информационно-коммуникационных технологий  | 2630        | 243      |                   |                      |                      |                   |
| закупку товаров, работ, услуг в целях капитального ремонта государственного (муниципального) имущества   | 2640        | 244      |                   | 5 129 661,30         | 8 663 177,67         | 105 105,00        |
| прочую закупку товаров, работ и услуг, всего   | 2640        | 244      |                   |                      |                      |                   |
| из них:  | 2640        | 244      | 221               | 11 298,81            | 1 613,69             |                   |
| услуги связи   | 2640        | 244      | 221               | 11 298,81            |                      |                   |
| в том числе: МБ  | 2640        | 244      | 221               |                      | 1 613,69             |                   |
| в том числе: 906.1.362   | 2640        | 244      | 221               |                      | 1 613,69             |                   |
| коммунальные услуги  | 2640        | 244      | 223               | 152 100,00           |                      | -                 |
| в том числе: МБ  | 2640        | 244      | 223               | 152 100,00           |                      |                   |
| работы, услуги по сохранению имущества   | 2640        | 244      | 225               | 602 105,96           |                      |                   |
| в том числе: МБ  | 2640        | 244      | 225               | 602 105,96           |                      |                   |
| в том числе: 906.1.015   | 2640        | 244      | 225               |                      |                      |                   |
| прочие работы, услуги  | 2640        | 244      | 226               | 2 965 404,53         | 8 371 280,98         | 98 270,00         |
| в том числе: МБ  | 2640        | 244      | 226               | 2 875 804,53         |                      |                   |
| в том числе: 906120  | 2640        | 244      | 226               | 89 600,00            |                      |                   |
| в том числе: 906.3.402   | 2640        | 244      | 226               |                      | 5 694 950,00         |                   |
| в том числе: 906.3.L41   | 2640        | 244      | 226               |                      | 1 521 000,00         |                   |
| в том числе: 906.1.242   | 2640        | 244      | 226               |                      | 151 740,00           |                   |
| в том числе: 906.1.221   | 2640        | 244      | 226               |                      | 250 000,00           |                   |
| в том числе: 906.1.362   | 2640        | 244      | 226               |                      | 9 318,98             |                   |
| в том числе: 906.1.432   | 2640        | 244      | 226               |                      | 343 853,66           |                   |

|   |      |     |     |              |            |  |            |
|---|------|-----|-----|--------------|------------|--|------------|
| в том числе: 906.3.562  | 2640 | 244 | 226 | -            | 400 418,34 |  |            |
| в том числе: пл.усл.  | 2640 | 244 | 226 | -            |            |  | 98 270,00  |
| увеличение стоимости основных средств   | 2640 | 244 | 310 | 1 134 355,80 | 259 940,00 |  |            |
| в том числе: МБ   | 2640 | 244 | 310 | 156 400,00   |            |  |            |
| в том числе: 906.1.20   | 2640 | 244 | 310 | 977 955,80   |            |  |            |
| в том числе: 906.3.412  | 2640 | 244 | 310 |              | 100 200,00 |  |            |
| в том числе: 906.1.S12  | 2640 | 244 | 310 |              | 100 200,00 |  |            |
| в том числе: 906.1.5M4  | 2640 | 244 | 310 |              | 53 586,00  |  |            |
| в том числе: 906.3.4M4  | 2640 | 244 | 310 |              | 5 954,00   |  |            |
| увеличение стоимости материальных запасов   | 2640 | 244 | 340 | 264 396,20   | 30 343,00  |  | 6 835,00   |
| в том числе: МБ   | 2640 | 244 | 340 | 163 480,00   |            |  |            |
| в том числе: 906.1.20   | 2640 | 244 | 340 | 100 916,20   |            |  |            |
| в том числе: 906.1.5M4  | 2640 | 244 | 340 | -            | 6 174,00   |  |            |
| в том числе: 906.3.4M4  | 2640 | 244 | 340 | -            | 686,00     |  |            |
| в том числе: 906.1.432  | 2640 | 244 | 340 | -            | 19 241,95  |  |            |
| в том числе: 906.3.562  | 2640 | 244 | 340 | -            | 4 241,05   |  |            |
| в том числе: пл.усл.  | 2640 | 244 | 340 |              |            |  | 6 835,00   |
| закупка энергетических ресурсов   | 2641 | 247 | 223 | 1 885 084,31 |            |  | 5 500,00   |
| в том числе: МБ   | 2641 | 247 | 223 | 1 885 084,31 |            |  |            |
| в том числе: пл.усл.  | 2641 | 247 | 223 |              |            |  | 5 500,00   |
| капитальные вложения в объекты государственной (муниципальной) собственности, всего                         | 2650 | 400 |     |              |            |  |            |
| в том числе:  | 2651 | 406 |     |              |            |  |            |
| приобретение объектов недвижимого имущества государственными (муниципальными) учреждениями                  |      |     |     |              |            |  |            |
| строительство (реконструкция) объектов недвижимого имущества государственными (муниципальными) учреждениями | 2652 | 407 |     |              |            |  |            |
| Выплаты, уменьшающие доход, всего *   | 3000 | 100 | 189 |              |            |  | - 1 000,00 |
| в том числе:  | 3010 | 180 | 189 |              |            |  | - 1 000,00 |
| налог на прибыль *  |      |     |     |              |            |  |            |
| налог на добавленную стоимость *  | 3020 |     |     |              |            |  | x          |
| прочие налоги, уменьшающие доход *  | 3030 |     |     |              |            |  | x          |
| Прочие выплаты, всего *   | 4000 | x   |     |              |            |  | x          |
| из них:   | 4010 | 610 |     | 379 003,86   | 471 475,01 |  | x          |
| возврат в бюджет средств субсидии   |      |     |     |              |            |  |            |
| из них:   | 4010 | 610 |     | 379 003,86   |            |  |            |
| возврат в бюджет средств субсидии (МБ)  |      |     |     |              |            |  |            |
| из них:   | 4010 | 610 |     |              | 11,99      |  |            |
| возврат в бюджет средств субсидии (906.3.Ю01)   |      |     |     |              |            |  |            |
| из них:   | 4010 | 610 |     |              | 2,02       |  |            |
| возврат в бюджет средств субсидии (906.3.Ю03)   |      |     |     |              |            |  |            |
| из них:   | 4010 | 610 |     |              | 44 130,00  |  |            |
| возврат в бюджет средств субсидии (906.3.Ю04)   |      |     |     |              |            |  |            |
| из них:   | 4010 | 610 |     |              | 427 331,00 |  |            |
| возврат в бюджет средств субсидии (906.3.Л41)   |      |     |     |              |            |  |            |

Руководитель учреждения: директор

И.Р. Семячкова

(подпись)

(подпись)

(расшифровка подписи)

Исполнителя: главный бухгалтер

Н.К. Анфалова

(подпись)

(подпись)

(расшифровка подписи)

"18"

июня 2026 г.



**Раздел 2. Сведения по выплатам на закупки товаров, работ, услуг МУНИЦИПАЛЬНОЕ ЗАДАНИЕ**  
на " 18 " \_\_\_\_\_ июня 20 26 г.

| Наименование показателя  | Код строки  | Год начала закупки | Вид расходов, доп. классификация | Сумма выплат по расходам на закупку товаров, работ и услуг, руб. |                            |                          |   |                            |                          |   |                            |                     |
|--|-------------|--------------------|----------------------------------|--|----------------------------|--------------------------|---|----------------------------|--------------------------|---|----------------------------|---------------------|
|  |             |                    |                                  | всего на закупки   |                            |                          | в том числе:  |                            |                          |   |                            |                     |
|  |             |                    |                                  |  |                            |                          | в соответствии с Федеральным законом от 5 апреля 2013 г. № 44-ФЗ "О контрактной системе в сфере закупок товаров, работ, услуг для обеспечения государственных и муниципальных нужд" |                            |                          | в соответствии с Федеральным законом от 18 июля 2011 г. № 223-ФЗ "О закупках товаров, работ, услуг отдельными видами юридических лиц" |                            |                     |
|  |             |                    |                                  | на 20 26 г.  | на 20 27 г.                | на 20 28 г.              | на 20 ____ г.   | на 20 ____ г.              | на 20 ____ г.            | на 20 26 г.   | на 20 27 г.                | на 20 28 г.         |
|  |             |                    | очередной финансовый год         | 1-ый год планового периода                                       | 2-ой год планового периода | очередной финансовый год | 1-ый год планового периода  | 2-ой год планового периода | очередной финансовый год | 1-ый год планового периода  | 2-ой год планового периода |                     |
| 1  | 2           | 3                  | 3                                | 4  | 5                          | 6                        | 7   | 8                          | 9                        | 10  | 11                         | 12                  |
| <b>Выплаты по расходам на закупку товаров, работ, услуг, всего:</b>                  | <b>0001</b> | <b>X</b>           | <b>X</b>                         | <b>7 014 745,61</b>  | <b>6 715 000,00</b>        | <b>6 715 000,00</b>      |   |                            |                          | <b>7 014 745,61</b>   | <b>6 715 000,00</b>        | <b>6 715 000,00</b> |
| в том числе: на оплату контрактов, заключенных до начала очередного финансового года | 1001        | 2025               | X                                | 140 103,12   | -                          | -                        |   |                            |                          | 140 103,12  | -                          | -                   |
| Коммунальные услуги  | 1001        | 2025               | 244, 223                         | -  | -                          | -                        |   |                            |                          | -   | -                          | -                   |
| Коммунальные услуги  | 1001        | 2025               | 247, 223                         | 139 384,31   | -                          | -                        |   |                            |                          | 139 384,31  | -                          | -                   |
| Услуги связи   | 1002        | 2025               | 244, 221                         | 718,81   | -                          | -                        |   |                            |                          | 718,81  | -                          | -                   |
| <b>на закупку товаров, работ, услуг по году начала закупки</b>                       | <b>2001</b> | <b>2025</b>        |                                  | <b>6 874 642,49</b>  | <b>6 715 000,00</b>        | <b>6 715 000,00</b>      | <b>-</b>  | <b>-</b>                   | <b>-</b>                 | <b>6 874 642,49</b>   | <b>6 715 000,00</b>        | <b>6 715 000,00</b> |
| из них:  |             |                    |                                  |  |                            |                          |   |                            |                          |   |                            |                     |
| Услуги связи   | 2002        | 2026               | 244,221                          | 10 580,00  | 10 580,00                  | 10 580,00                |   |                            |                          | 10 580,00   | 10 580,00                  | 10 580,00           |
| в т.ч. местный бюджет  |             | 2026               | 244,221                          | 10 580,00  | 10 580,00                  | 10 580,00                |   |                            |                          | 10 580,00   | 10 580,00                  | 10 580,00           |
| Коммунальные услуги  | 2003        | 2026               | 244,223                          | 152 100,00   | 152 100,00                 | 152 100,00               |   |                            |                          | 152 100,00  | 152 100,00                 | 152 100,00          |
| в т.ч. местный бюджет  |             | 2026               | 244,223                          | 152 100,00   | 152 100,00                 | 152 100,00               |   |                            |                          | 152 100,00  | 152 100,00                 | 152 100,00          |
| Работы услуги по содержанию  | 2004        | 2026               | 244,225                          | 602 105,96   | 455 950,00                 | 455 950,00               |   |                            |                          | 602 105,96  | 455 950,00                 | 455 950,00          |

|   |             |             |                |                     |                     |                     |  |  |  |                     |                     |                     |
|---|-------------|-------------|----------------|---------------------|---------------------|---------------------|--|--|--|---------------------|---------------------|---------------------|
| в т.ч. местный бюджет                     |             | 2026        | 244,225        | 602 105,96          | 455 950,00          | 455 950,00          |  |  |  | 602 105,96          | 455 950,00          | 455 950,00          |
| в т.ч. 906120                             |             | 2026        | 244,225,906120 | -                   | -                   | -                   |  |  |  | -                   | -                   | -                   |
| <b>Прочие работы, услуги</b>              | <b>2005</b> | <b>2026</b> | <b>244,226</b> | <b>2 965 404,53</b> | <b>2 954 210,00</b> | <b>2 954 210,00</b> |  |  |  | <b>2 965 404,53</b> | <b>2 954 210,00</b> | <b>2 954 210,00</b> |
| в т.ч. местный бюджет                     |             | 2026        | 244,226        | 2 875 804,53        | 2 864 610,00        | 2 864 610,00        |  |  |  | 2 875 804,53        | 2 864 610,00        | 2 864 610,00        |
| в т.ч. 906120                             |             | 2026        | 244,226,906120 | 89 600,00           | 89 600,00           | 89 600,00           |  |  |  | 89 600,00           | 89 600,00           | 89 600,00           |
| <b>Приобретение основных средств</b>      | <b>2006</b> | <b>2026</b> | <b>244,310</b> | <b>1 134 355,80</b> | <b>1 142 780,00</b> | <b>1 142 780,00</b> |  |  |  | <b>1 134 355,80</b> | <b>1 142 780,00</b> | <b>1 142 780,00</b> |
| в т.ч. местный бюджет                     |             | 2026        | 244,310        | 156 400,00          | 190 480,00          | 190 480,00          |  |  |  | 156 400,00          | 190 480,00          | 190 480,00          |
| в т.ч. 906120                             |             | 2026        | 244,310,906120 | 977 955,80          | 952 300,00          | 952 300,00          |  |  |  | 977 955,80          | 952 300,00          | 952 300,00          |
| <b>Приобретение материальных запасов</b>  | <b>2007</b> | <b>2026</b> | <b>244,340</b> | <b>264 396,20</b>   | <b>253 680,00</b>   | <b>253 680,00</b>   |  |  |  | <b>264 396,20</b>   | <b>253 680,00</b>   | <b>253 680,00</b>   |
| в т.ч. местный бюджет                     |             | 2026        | 244,340        | 163 480,00          | 155 480,00          | 155 480,00          |  |  |  | 163 480,00          | 155 480,00          | 155 480,00          |
| в т.ч. 906120                             |             | 2026        | 244,340,906120 | 100 916,20          | 98 200,00           | 98 200,00           |  |  |  | 100 916,20          | 98 200,00           | 98 200,00           |
| <b>на закупку энергетических ресурсов</b> | <b>2008</b> | <b>2026</b> | <b>247,223</b> | <b>1 745 700,00</b> | <b>1 745 700,00</b> | <b>1 745 700,00</b> |  |  |  | <b>1 745 700,00</b> | <b>1 745 700,00</b> | <b>1 745 700,00</b> |
| в т.ч. местный бюджет                     |             | 2026        | 247,223        | 1 745 700,00        | 1 745 700,00        | 1 745 700,00        |  |  |  | 1 745 700,00        | 1 745 700,00        | 1 745 700,00        |

**Раздел 2. Сведения по выплатам на закупки товаров, работ, услуг ИНЫЕ ЦЕЛИ**  
на " 18 " \_\_\_\_\_ июня 20 26 г.

| Наименование показателя  | Код строки               | Год начала закупки         | Вид расходов, доп. классификация | Сумма выплат по расходам на закупку товаров, работ и услуг, руб. |                            |                            |   |                            |                            |   |                     |                     |
|--|--------------------------|----------------------------|----------------------------------|--|----------------------------|----------------------------|---|----------------------------|----------------------------|---|---------------------|---------------------|
|  |                          |                            |                                  | всего на закупки   |                            |                            | в том числе:  |                            |                            |   |                     |                     |
|  |                          |                            |                                  |  |                            |                            | в соответствии с Федеральным законом от 5 апреля 2013 г. № 44-ФЗ "О контрактной системе в сфере закупок товаров, работ, услуг для обеспечения государственных и муниципальных нужд" |                            |                            | в соответствии с Федеральным законом от 18 июля 2011 г. № 223-ФЗ "О закупках товаров, работ, услуг отдельными видами юридических лиц" |                     |                     |
|  |                          |                            |                                  | на 20 26 г.  | на 20 27 г.                | на 20 28 г.                | на 20 ____ г.   | на 20 ____ г.              | на 20 ____ г.              | на 20 26 г.   | на 20 27 г.         | на 20 28 г.         |
|  | очередной финансовый год | 1-ый год планового периода | 2-ой год планового периода       | очередной финансовый год   | 1-ый год планового периода | 2-ой год планового периода | очередной финансовый год  | 1-ый год планового периода | 2-ой год планового периода |   |                     |                     |
| 1  | 2                        | 3                          | 3                                | 4  | 5                          | 6                          | 7   | 8                          | 9                          | 10  | 11                  | 12                  |
| <b>Выплаты по расходам на закупку товаров, работ, услуг, всего:</b>                  | <b>0001</b>              | <b>X</b>                   | <b>X</b>                         | <b>8 663 177,67</b>  | <b>6 116 600,00</b>        | <b>6 358 400,00</b>        |   |                            |                            | <b>8 655 837,67</b>   | <b>6 116 600,00</b> | <b>6 358 400,00</b> |
| в том числе: на оплату контрактов, заключенных до начала очередного финансового года | 1001                     | X                          | X                                | 7 340,00   |                            |                            |   |                            |                            |   |                     |                     |
| Прочие работы, услуги  | 1001                     | 2025                       | 244,226,906.1.242                | 7 340,00   |                            |                            |   |                            |                            |   |                     |                     |
| на закупку товаров, работ, услуг по году начала закупки                              | 2001                     | 2026                       |                                  | 8 655 837,67   | 6 116 600,00               | 6 358 400,00               |   |                            |                            | 8 655 837,67  | 6 116 600,00        | 6 358 400,00        |
| из них:  |                          |                            |                                  |  |                            |                            |   |                            |                            |   |                     |                     |
| Услуги связи   | 2002                     | 2026                       | 244, 221                         | 1 613,69   | -                          | -                          |   |                            |                            | 1 613,69  | -                   | -                   |
| в т.ч. 906.1.362   |                          | 2026                       | 244,221,906.1.362                | 1 613,69   | -                          | -                          |   |                            |                            | 1 613,69  | -                   | -                   |
| Коммунальные услуги  | 2003                     | 2026                       | 244,223                          | -  | -                          | -                          |   |                            |                            | -   | -                   | -                   |
| Работы услуги по содержанию имущества  | 2004                     | 2026                       | 244,225                          | -  | -                          | -                          |   |                            |                            | -   | -                   | -                   |
| Прочие работы, услуги  | 2005                     | 2026                       | 244,226                          | 8 363 940,98   | 6 116 600,00               | 6 358 400,00               |   |                            |                            | 8 363 940,98  | 6 116 600,00        | 6 358 400,00        |
| --- 906.3.402  |                          | 2026                       | 244.226.906.3.402                | 5 694 950,00   | 5 972 200,00               | 6 214 000,00               |   |                            |                            | 5 694 950,00  | 5 972 200,00        | 6 214 000,00        |

|  |             |             |                    |                   |            |            |  |  |                   |            |            |
|--|-------------|-------------|--------------------|-------------------|------------|------------|--|--|-------------------|------------|------------|
| в т.ч.906.3.1.41                         |             | 2026        | 244,226,906.3.1.41 | 1 521 000,00      | -          | -          |  |  | 1 521 000,00      | -          | -          |
| в т.ч.906.1.2.42                         |             | 2026        | 244,226,906.1.2.42 | 144 400,00        | 144 400,00 | 144 400,00 |  |  | 144 400,00        | 144 400,00 | 144 400,00 |
| в т.ч.906.1.2.21                         |             | 2026        | 244,226,906.1.2.21 | 250 000,00        | -          | -          |  |  | 250 000,00        | -          | -          |
| в т.ч.906.1.3.62                         |             | 2026        | 244,226,906.1.3.62 | 9 318,98          | -          | -          |  |  | 9 318,98          | -          | -          |
| в т.ч.906.1.4.32                         |             | 2026        | 244,226,906.1.4.32 | 343 853,66        | -          | -          |  |  | 343 853,66        | -          | -          |
| в т.ч.906.3.5.62                         |             | 2026        | 244,226,906.3.5.62 | 400 418,34        | -          | -          |  |  | 400 418,34        | -          | -          |
| <b>Приобретение основных средств</b>     | <b>2006</b> | <b>2026</b> | <b>244,310</b>     | <b>259 940,00</b> | <b>-</b>   | <b>-</b>   |  |  | <b>259 940,00</b> | <b>-</b>   | <b>-</b>   |
| в т.ч.906.3.4.12                         |             | 2026        | 244,310,906.3.4.12 | 100 200,00        | -          | -          |  |  | 100 200,00        | -          | -          |
| в т.ч.906.1.5.12                         |             | 2026        | 244,310,906.1.5.12 | 100 200,00        | -          | -          |  |  | 100 200,00        | -          | -          |
| в т.ч.906.1.5.4                          |             | 2026        | 244,310,906.1.5.4  | 53 586,00         | -          | -          |  |  | 53 586,00         | -          | -          |
| в т.ч.906.3.4.4                          |             | 2026        | 244,310,906.3.4.4  | 5 954,00          | -          | -          |  |  | 5 954,00          | -          | -          |
| <b>Приобретение материальных запасов</b> | <b>2007</b> | <b>2026</b> | <b>244,340</b>     | <b>30 343,00</b>  | <b>-</b>   | <b>-</b>   |  |  | <b>30 343,00</b>  | <b>-</b>   | <b>-</b>   |
| в т.ч.906.1.5.4                          |             | 2026        | 244,340,906.1.5.4  | 6 174,00          | -          | -          |  |  | 6 174,00          | -          | -          |
| в т.ч.906.3.4.4                          |             | 2026        | 244,340,906.3.4.4  | 686,00            | -          | -          |  |  | 686,00            | -          | -          |
| в т.ч.906.1.4.32                         |             | 2026        | 244,340,906.1.4.32 | 19 241,95         | -          | -          |  |  | 19 241,95         | -          | -          |
| в т.ч.906.3.5.62                         |             | 2026        | 244,340,906.3.5.62 | 4 241,05          | -          | -          |  |  | 4 241,05          | -          | -          |

**Раздел 2. Сведения по выплатам на закупки товаров, работ, услуг ПРИНОСЯЩАЯ ДОХОД ДЕЯТЕЛЬНОСТЬ**  
на " 18 " июня 20 26 г.

| Наименование показателя  | Код строки  | Год начала закупки | Вид расходов, доп. классификация | Сумма выплат по расходам на закупку товаров, работ и услуг, руб. |                            |                            |   |                            |                            |   |                            |                            |
|--|-------------|--------------------|----------------------------------|--|----------------------------|----------------------------|---|----------------------------|----------------------------|---|----------------------------|----------------------------|
|  |             |                    |                                  | всего на закупки   |                            |                            | в том числе:  |                            |                            |   |                            |                            |
|  |             |                    |                                  |  |                            |                            | в соответствии с Федеральным законом от 5 апреля 2013 г. № 44-ФЗ "О контрактной системе в сфере закупок товаров, работ, услуг для обеспечения государственных и муниципальных нужд" |                            |                            | в соответствии с Федеральным законом от 18 июля 2011 г. № 223-ФЗ "О закупках товаров, работ, услуг отдельными видами юридических лиц" |                            |                            |
|  |             |                    |                                  | на 20 26 г.  | на 20 27 г.                | на 20 28 г.                | на 20 ___ г.  | на 20 ___ г.               | на 20 ___ г.               | на 20 26 г.   | на 20 27 г.                | на 20 28 г.                |
| 1  | 2           | 3                  | 3                                | 4  | 5                          | 6                          | 7   | 8                          | 9                          | 10  | 11                         | 12                         |
|  |             |                    |                                  | очередной финансовый год   | 1-ый год планового периода | 2-ой год планового периода | очередной финансовый год  | 1-ый год планового периода | 2-ой год планового периода | очередной финансовый год  | 1-ый год планового периода | 2-ой год планового периода |
| <b>Выплаты по расходам на закупку товаров, работ, услуг, всего:</b>                  | <b>0001</b> | <b>X</b>           | <b>X</b>                         | <b>110 605,00</b>  | <b>11 000,00</b>           | <b>11 000,00</b>           | <b>-</b>  | <b>-</b>                   | <b>-</b>                   | <b>12 335,00</b>  | <b>11 000,00</b>           | <b>11 000,00</b>           |
| в том числе: на оплату контрактов, заключенных до начала очередного финансового года | 1001        | X                  | X                                |  |                            |                            |   |                            |                            |   |                            |                            |
| <b>на закупку товаров, работ, услуг по году начала закупки</b>                       | <b>2001</b> | <b>2025</b>        |                                  | <b>110 605,00</b>  | <b>11 000,00</b>           | <b>11 000,00</b>           | <b>-</b>  | <b>-</b>                   | <b>-</b>                   | <b>12 335,00</b>  | <b>11 000,00</b>           | <b>11 000,00</b>           |
| из них:  |             | 2025               |                                  |  |                            |                            |   |                            |                            |   |                            |                            |
| Услуги связи   | 2002        | 2025               | 244, 221                         | -  |                            |                            |   |                            |                            | -   | -                          | -                          |
| Коммунальные услуги  | 2003        | 2025               | 244,223                          | -  | -                          | -                          |   |                            |                            | -   | -                          | -                          |
| в т.ч. ПДД   |             | 2025               | 244,223                          | -  | -                          | -                          |   |                            |                            | -   | -                          | -                          |
| Работы услуги по содержанию имущества  | 2004        | 2025               | 244,225                          | -  |                            |                            |   |                            |                            | -   | -                          | -                          |
| Прочие работы, услуги  | 2005        | 2025               | 244,226                          | 98 270,00  |                            |                            |   |                            |                            | 98 270,00   | -                          | -                          |
| в т.ч. ПДД   |             | 2025               | 244,226                          | 98 270,00  |                            |                            |   |                            |                            | 98 270,00   | -                          | -                          |

|   |             |             |                |                 |                 |                 |  |  |  |                 |                 |                 |
|---|-------------|-------------|----------------|-----------------|-----------------|-----------------|--|--|--|-----------------|-----------------|-----------------|
| <b>Приобретение основных средств</b>      | <b>2006</b> | <b>2025</b> | <b>244,310</b> |                 |                 |                 |  |  |  | -               | -               | -               |
| <b>Приобретение материальных запасов</b>  | <b>2007</b> | <b>2025</b> | <b>244,340</b> | <b>6 835,00</b> | <b>5 500,00</b> | <b>5 500,00</b> |  |  |  | <b>6 835,00</b> | <b>5 500,00</b> | <b>5 500,00</b> |
| в т.ч. ПДД                                |             | 2025        | 244,340        | 6 835,00        | 5 500,00        | 5 500,00        |  |  |  | 6 835,00        | 5 500,00        | 5 500,00        |
| <b>на закупку энергетических ресурсов</b> | <b>2008</b> | <b>2025</b> | <b>247,223</b> | <b>5 500,00</b> | <b>5 500,00</b> | <b>5 500,00</b> |  |  |  | <b>5 500,00</b> | <b>5 500,00</b> | <b>5 500,00</b> |
| в т.ч. ПДД                                |             | 2025        | 247,223        | 5 500,00        | 5 500,00        | 5 500,00        |  |  |  | 5 500,00        | 5 500,00        | 5 500,00        |

**Обоснование (расчет) плановых показателей поступлений доходов по статье аналитической группы подвида доходов бюджетов 130 "Доходы от оказания платных услуг, компенсаций затрат"**

| Наименование показателя   | Код строки  | Сумма, руб.                                   |
|---|-------------|---|
|   |             | на 2026 год<br>(на текущий<br>финансовый год) |
| 1   | 2           | 3   |
| Задолженность по доходам (дебиторская задолженность по доходам) на начало года  | 0100        | -   |
| Полученные предварительные платежи (авансы) по контрактам (договорам) (кредиторская задолженность по доходам) на начало года  | 0200        | -   |
| <b>Доходы от оказания услуг, выполнения работ, компенсация затрат учреждения</b>  | <b>0300</b> | <b>45 914 345,00</b>                          |
| в том числе:  |             | 26 272 100,00                                 |
| субсидии на финансовое обеспечение выполнения государственного (муниципального) задания за счет средства федерального бюджета (бюджета субъекта Российской Федерации, местного бюджета), <b>906110</b>              | 0310        |   |
| в том числе: субсидии на финансовое обеспечение выполнения государственного (муниципального) задания за счет средства федерального бюджета (бюджета субъекта Российской Федерации, местного бюджета), <b>906120</b> | 0320        | 1 140 100,00                                  |
| в том числе: субсидии на финансовое обеспечение выполнения государственного (муниципального) задания за счет средства федерального бюджета (бюджета субъекта Российской Федерации, местного бюджета), <b>906170</b> | 0330        | 6 904 900,00                                  |
| в том числе: субсидии на финансовое обеспечение выполнения государственного (муниципального) задания за счет средства федерального бюджета (бюджета субъекта Российской Федерации, местного бюджета), <b>906620</b> | 0340        | -   |
| в том числе: субсидии на финансовое обеспечение выполнения государственного (муниципального) задания за счет средства федерального бюджета (бюджета субъекта Российской Федерации, местного бюджета), <b>МБ</b>     | 0340        | 11 415 140,00                                 |
| доходы от оказания услуг, выполнения работ, в рамках установленного государственного (муниципального) задания   | 0360        |   |
| доходы от оказания услуг, выполнения работ, реализации готовой продукции за плату сверх установленного государственного (муниципального) задания, <b>ПДД</b>  | 0370        | 182 105,00                                    |
| доходы поступающие в порядке возмещения расходов, понесенных в связи с эксплуатацией имущества, находящегося в оперативном управлении бюджетных и автономных учреждений   | 0380        | -   |
| Задолженность по доходам (дебиторская задолженность по доходам) на конец года   | 0400        | -   |
| Полученные предварительные платежи (авансы) по контрактам (договорам) (кредиторская задолженность по доходам) на конец года   | 0500        | -   |
| <b>Планируемые поступления доходов от оказания услуг, компенсации затрат учреждения (с.0100-с.0200+с.0300-с.0400+с.0500)</b>  | <b>0600</b> | <b>45 914 345,00</b>                          |

**Обоснование (расчет) плановых показателей поступлений доходов по статье аналитической группы подвида доходов бюджетов 150 "Безвозмездные денежные поступления"**

| Наименование показателя  | Код строки  | Сумма, руб.                                |
|--|-------------|--|
|  |             | на 2026 год<br>(на текущий финансовый год) |
| 1  | 2           | 3  |
| Задолженность по доходам (дебиторская задолженность по доходам) на начало года   | 0100        | -  |
| Полученные предварительные платежи (авансы) по контрактам (договорам) (кредиторская задолженность по доходам) на начало года   | 0200        | -  |
| <b>Доходы от оказания услуг, выполнения работ, компенсация затрат учреждения</b>   | <b>0300</b> | <b>12 306 952,67</b>                       |
| в том числе: Доля обучающихся льготных категорий, указанных в статье 22 Закона Свердловской области от 15 июля 2013 года № 78-ОЗ «Об образовании в Свердловской области», обеспеченных организованным горячим питанием, от общего количества обучающихся льготных категорий <b>(906.3.402)</b>   | 0310        | 5 694 950,00                               |
| Доля обучающихся, которым предоставляется мера социальной поддержки по частичной оплате за организованное в муниципальных общеобразовательных учреждениях Невьянского муниципального округа горячее питание обучающихся на добровольной основе за счёт средств родителей (законных представителей) (или обучающихся) <b>(906.1.242)</b>  | 0310        | 144 400,00                                 |
| Направление средств на приобретение оборудования:<br>1) стол обеденный 6-местный с подвесами для табурет - 3 ед.;<br>2) табурет в усиленном каркасе - 78 ед.<br>(на условиях софинансирования из областного бюджета в размере 50% от стоимости) <b>(906.3.412)</b>   | 0310        | 100 200,00                                 |
| Направление средств на приобретение оборудования:<br>1) стол обеденный 6-местный с подвесами для табурет - 3 ед.;<br>2) табурет в усиленном каркасе - 78 ед.<br>(на условиях софинансирования из областного бюджета в размере 50% от стоимости) <b>(906.1.S12)</b>   | 0310        | 100 200,00                                 |
| Направление средств для оборудования медицинских пунктов согласно приказу Минздрава России от 14.04.2025 № 213н:<br>1) портативный компрессорный небулайзер - 2 ед.;<br>2) глюкометр с тест-полосками, ланцетами/скарификаторами - 1 ед.;<br>3) мензурки градуированные - 10 ед.;<br>4) пакет гипотермический - 10 ед.;<br>5) носилки мягкие бескаркасные - 2 ед.;<br>6) гибкая шина для иммобилизации верхних и нижних конечностей - 1 ед.;<br>7) пульсоксиметр - 2 ед.;<br>8) диспенсер для мыла с расходными материалами - 1 ед.;<br>9) диспенсер для кожного антисептика с расходными материалами - 1 ед.;<br>10) фонарик ручной для осмотра/терапевтических процедур - 2 ед.;<br>11) коврик (1 м x 1,5 м) - 1 ед.;<br>12) комплект оборудования для наглядной пропаганды здорового образа жизни - 1 ед.<br><b>(906.1.5M4)</b> | 0310        | 59 760,00                                  |

|  |             |                      |
|--|-------------|----------------------|
| Направление средств для оборудования медицинских пунктов согласно приказу Минздрава России от 14.04.2025 № 213н:<br>1) портативный компрессорный небулайзер - 2 ед.;<br>2) глюкометр с тест-полосками, ланцетами/скарификаторами - 1 ед.;<br>3) мензурки градуированные - 10 ед.;<br>4) пакет гипотермический - 10 ед.;<br>5) носилки мягкие бескаркасные - 2 ед.;<br>6) гибкая шина для иммобилизации верхних и нижних конечностей - 1 ед.;<br>7) пульсоксиметр - 2 ед.;<br>8) диспенсер для мыла с расходными материалами - 1 ед.;<br>9) диспенсер для кожного антисептика с расходными материалами - 1 ед.;<br>10) фонарик ручной для осмотра/терапевтических процедур - 2 ед.;<br>11) коврик (1 м x 1,5 м) - 1 ед.;<br>12) комплект оборудования для наглядной пропаганды здорового образа жизни - 1 ед.<br><b>(906.3.4M4)</b> | 0310        | 6 640,00             |
| в том числе: обеспечены бесплатным горячим питанием обучающиеся, получающие начальное общее образование в государственных и муниципальных образовательных организациях <b>(906.3.L41)</b>  | 0310        | 1 521 000,00         |
| в том числе: обеспечены выплаты денежного вознаграждения за классное руководство, предоставляемые педагогическим работникам образовательных организаций, ежемесячно <b>(906.3.Ю31)</b>   | 0310        | 3 234 170,00         |
| в том числе: обеспечены выплаты ежемесячного денежного вознаграждения советникам директоров по воспитанию и взаимодействию с детскими общественными объединениями <b>(906.3.Ю01)</b>   | 0310        | 89 840,00            |
| в том числе: в государственных и муниципальных общеобразовательных организациях и их структурных подразделениях реализованы мероприятия по обеспечению деятельности советников директора по воспитанию и взаимодействию с детскими общественными объединениями <b>(906.3.Ю91)</b>  | 0310        | 327 105,00           |
| в том числе: корректировка научно-проектной документации на проведение работ по сохранению объекта культурного наследия регионального значения «Здание, в котором в годы Великой Отечественной войны размещался госпиталь», расположенного по адресу: Свердловская область, г. Невьянск, ул. Самойлова, д. 4 <b>(906.1.221)</b>  | 0310        | 250 000,00           |
| в том числе: выполнение мероприятий по обеспечению эксплуатации контрольно-кассовой техники, при осуществлении расчетов с физическими лицами <b>(906.1.362)</b>  | 0310        | 10 932,67            |
| в то числе: охват отдыхом в лагерях дневного пребывания; организация отдыха и оздоровления в загородных оздоровительных лагерях; охват отдыхом другими формами (в т.ч.отдыхом в походах выходного дня) <b>(906.1.432)</b>  | 0310        | 363 095,61           |
| в том числе: охват отдыхом в лагерях дневного пребывания; организация отдыха и оздоровления в загородных оздоровительных лагерях <b>(906.3.562)</b>  | 0310        | 404 659,39           |
| доходы от оказания услуг, выполнения работ, в рамках установленного государственного (муниципального) задания  | 0330        | -                    |
| доходы от оказания услуг, выполнения работ, реализации готовой продукции за плату сверх установленного государственного (муниципального) задания   | 0340        | -                    |
| доходы поступающие в порядке возмещения расходов, понесенных в связи с эксплуатацией имущества, находящегося в оперативном управлении бюджетных и автономных учреждений  | 0390        | -                    |
| Задолженность по доходам (дебиторская задолженность по доходам) на конец года  | 0400        | -                    |
| Полученные предварительные платежи (авансы) по контрактам (договорам) (кредиторская задолженность по доходам) на конец года  | 0500        | -                    |
| <b>Планируемые поступления доходов от оказания услуг, компенсации затрат учреждения (с.0100-с.0200+с.0300-с.0400+с.0500)</b>   | <b>0600</b> | <b>12 306 952,67</b> |

**Обоснование (расчет) плановых показателей поступлений доходов по статье аналитической группы подвида доходов бюджетов 610 "Возврат в бюджет средств субсидий"**

| Наименование показателя   | Код строки | Сумма, руб.                                   |
|---|------------|---|
|   |            | на 2026 год<br>(на текущий<br>финансовый год) |
| 1   | 2          | 3   |
| Возврат в бюджет средств субсидии по муниципальному заданию за 2024 год, МБ |            | 379 003,86                                    |
| <b>Итого планируемый расход</b>   |            | <b>379 003,86</b>                             |

Расчет плановых поступлений от оказания услуг (выполнения работ) в рамках установленного государственного задания

| Ноаименование услуги (работы)  | Код строки | Плата (тариф) за единицу услуги (работы) |  |  | Планируемый объем оказания услуг (выполнения работ) |  |  | Общий объем планируемых поступлений    |  |  |
|--|------------|--|--|--|---|--|--|--|--|--|
|  |            | на 2026 год<br>(на текущий финансовый)   | на 2027 год<br>(на первый год планового периода) | на 2028 год<br>(на второй год планового периода) | на 2026 год<br>(на текущий финансовый)              | на 2027 год<br>(на первый год планового периода) | на 2028 год<br>(на второй год планового периода) | на 2026 год<br>(на текущий финансовый) | на 2027 год<br>(на первый год планового периода) | на 2028 год<br>(на второй год планового периода) |
| 1  | 2          | 3  | 4  | 5  | 6   | 7  | 8  | 9                                      | 10   | 11   |
| Реализация основных общеобразовательных программ основного общего образования  | 0001       |  |  |  | 89  | 89   | 89   |  |  |  |
| Реализация основных общеобразовательных программ начального общего образования (адаптированная общеобразовательная программа, обучающиеся с ограниченными возможностями здоровья (ОВЗ))  | 0002       |  |  |  | 24  | 24   | 24   |  |  |  |
| Реализация основных общеобразовательных программ начального общего образования (дети-инвалиды)   | 0003       |  |  |  | 3   | 3  | 3  |  |  |  |
| Реализация основных общеобразовательных программ начального общего образования (адаптированная общеобразовательная программа, обучающиеся с ограниченными возможностями здоровья (ОВЗ), проходящие обучение по состоянию здоровья на дому) | 0004       |  |  |  | 1   | 1  | 1  |  |  |  |

|  |      |  |  |  |      |      |      |  |  |  |
|--|------|--|--|--|------|------|------|--|--|--|
| Реализация основных общеобразовательных программ основного общего образования (обучающиеся за исключением обучающихся с ограниченными возможностями здоровья (ОВЗ) и детей-инвалидов)) | 0005 |  |  |  | 131  | 131  | 131  |  |  |  |
| Реализация основных общеобразовательных программ основного общего образования (адаптированная общеобразовательная программа, обучающиеся с ограниченными возможностями здоровья (ОВЗ)) | 0006 |  |  |  | 49   | 49   | 49   |  |  |  |
| Реализация основных общеобразовательных программ основного общего образования (дети-инвалиды)  | 0007 |  |  |  | 3    | 3    | 3    |  |  |  |
| Реализация основных общеобразовательных программ среднего общего образования   | 0008 |  |  |  | 16   | 16   | 16   |  |  |  |
| Реализация дополнительных общеобразовательных программ   | 0009 |  |  |  | 5204 | 5204 | 5204 |  |  |  |
| ИТОГО  | 9000 |  |  |  | 5562 | 5562 | 5562 |  |  |  |

## Расчет плановых поступлений от оказания услуг (выполнения работ)

| Ноаименование услуги (работы)   | Код строки  | Плата (тариф) за единицу услуги (работы) | Планируемый объем оказания услуг (выполнения работ) | Общий объем планируемых поступлений |
|---|-------------|--|---|-------------------------------------|
|   |             | на 2026 год (на текущий финансовый)      | на 2026 год (на текущий финансовый)                 | на 2026 год (на текущий финансовый) |
| 1   | 2           | 3  | 6   | 9                                   |
| Организация отдыха и оздоровления в загородных оздоровительных лагерях (льготные, бесплатные), 906.3.562, КОСГУ 226 | 0001        | 13 337,02                                | 11  | 146 707,22                          |
| Организация отдыха и оздоровления в загородных оздоровительных лагерях (льготные, 90%), 906.3.562, КОСГУ 226        | 0002        | 12 003,32                                | 3   | 36 009,95                           |
| Организация отдыха и оздоровления в загородных оздоровительных лагерях (льготные, 80%), 906.3.562, КОСГУ 226        | 0003        | 10 669,62                                | 18  | 192 053,09                          |
| Лагерь дневного пребывания (льготные, бесплатные), 906.3.562, КОСГУ 226   | 0004        | 642,91                                   | 25  | 16 072,76                           |
| Лагерь дневного пребывания (льготные, бесплатные), 906.3.562, КОСГУ 340   | 0005        | 143,65                                   | 25  | 3 591,15                            |
| Лагерь дневного пребывания (льготные, 90%), 906.3.562, КОСГУ 226  | 0006        | 642,91                                   | 10  | 6 429,10                            |
| Лагерь дневного пребывания (льготные, 90%), 906.3.562, КОСГУ 340  | 0007        | 64,99                                    | 10  | 649,90                              |
| Лагерь дневного пребывания (льготные, 80%), 906.3.562, КОСГУ 226  | 0008        | 629,24                                   | 5   | 3 146,22                            |
| <b>Итого 906.3.562</b>  | <b>0008</b> |  |   | <b>404 659,39</b>                   |
| Организация отдыха и оздоровления в загородных оздоровительных лагерях (льготные, бесплатные), 906.1.432, КОСГУ 226 | 0009        | 11 452,98                                | 11  | 125 982,78                          |

|  |             |           |     |                   |
|--|-------------|-----------|-----|-------------------|
| Организация отдыха и оздоровления в загородных оздоровительных лагерях (льготные, 90%), 906.1.432, КОСГУ 226 | 0010        | 10 307,68 | 3   | 30 923,05         |
| Организация отдыха и оздоровления в загородных оздоровительных лагерях (льготные, 80%), 906.1.432, КОСГУ 226 | 0011        | 9 162,38  | 18  | 164 922,91        |
| Лагерь дневного пребывания (льготные, бесплатные), 906.1.432, КОСГУ 226                                      | 0012        | 552,09    | 25  | 13 802,24         |
| Лагерь дневного пребывания (льготные, бесплатные), 906.1.432, КОСГУ 340                                      | 0013        | 123,35    | 25  | 3 083,85          |
| Лагерь дневного пребывания (льготные, 90%), 906.1.432, КОСГУ 226   | 0014        | 552,09    | 10  | 5 520,90          |
| Лагерь дневного пребывания (льготные, 90%), 906.1.432, КОСГУ 340   | 0015        | 55,81     | 10  | 558,10            |
| Лагерь дневного пребывания (льготные, 80%), 906.1.432, КОСГУ 226   | 0016        | 540,36    | 5   | 2 701,78          |
| Охват отдыхом другими формами (в т.ч.отдыхом в походах выходного дня), 906.1 432, КОСГУ 340                  | 0017        | 156,00    | 100 | 15 600,00         |
| <b>Итого 906.1.432</b>   | 0017        |           |     | <b>363 095,61</b> |
| Организация отдыха и оздоровления в загородных оздоровительных лагерях (10%), ПДД, КОСГУ 226                 | 0018        | 2 479,00  | 3   | 7 437,00          |
| Организация отдыха и оздоровления в загородных оздоровительных лагерях (20%), ПДД, КОСГУ 226                 | 0019        | 4 958,00  | 18  | 89 244,00         |
| Охват отдыхом в лагерях дневного пребывания (10%), ПДД, КОСГУ - 226  | 0020        | 146,20    | 10  | 1 462,00          |
| Охват отдыхом в лагерях дневного пребывания (20%), ПДД, КОСГУ 226  | 0021        | 25,40     | 5   | 127,00            |
| Охват отдыхом в лагерях дневного пребывания (20%), ПДД, КОСГУ 340  | 0022        | 267,00    | 5   | 1 335,00          |
| <b>Итого ПДД</b>   | 0024        |           |     | <b>99 605,00</b>  |
| <b>ИТОГО</b>   | <b>9000</b> |           |     | <b>867 360,00</b> |

Таблица 1.1.

1. Расчеты (обоснования) расходов на оплату труда.

| № п/п |  | Всего<br>(гр.7 + гр.11+13) | Областной бюджет   |  |   |   |   | Местный бюджет |  | Приносящая доход деятельность |   |           |
|-------|--|----------------------------|--|--|---|---|---|----------------|--|-------------------------------|---|-----------|
|       |  |                            | код<br>дополнительной<br>классификации<br>расходов<br>906110 | код<br>дополнительной<br>классификации<br>расходов<br>906170 | код<br>дополнительной<br>классификации<br>расходов<br>906.3.Ю31<br>072Ю653030 | код<br>дополнительной<br>классификации<br>расходов<br>906.3.Ю91<br>072Ю651790 | код<br>дополнительной<br>классификации<br>расходов<br>906.3.Ю01<br>072Ю650500 | Итого          | код<br>дополнительной<br>классификации<br>расходов<br>МБ | Итого                         | код<br>дополнительной<br>классификации<br>расходов<br>ПДД | Итого     |
| 1     | 2  | 3                          | 4  | 5  | 6   | 7   | 8   | 11             | 12   | 13                            |   |           |
| 1     | таблица 1.1.1.   | 32 837 840,00              | 20 188 200,00  | 5 309 100,00   | 2 484 000,00  | 251 232,00  | 69 000,00   | 28 301 532,00  | 4 482 160,00   | 4 482 160,00                  | 54 148,00   | 54 148,00 |
| 2     | таблица 1.1.2.   | -                          | -  | -  | -   | -   | -   | -              | -  | -                             | -   | -         |
| 3     | таблица 1.1.3.   | -                          | -  | -  | -   | -   | -   | -              | -  | -                             | -   | -         |
| 4     | Всего годовой фонд<br>оплаты труда (стр.1 +<br>стр.2+стр.3)              | 32 837 840,00              | 20 188 200,00  | 5 309 100,00   | 2 484 000,00  | 251 232,00  | 69 000,00   | 28 301 532,00  | 4 482 160,00   | 4 482 160,00                  | 54 148,00   | 54 148,00 |
| 5     | 211 (стр.4 -стр.6)   | 32 754 840,00              | 20 145 200,00  | 5 284 100,00   | 2 484 000,00  | 251 232,00  | 69 000,00   | 28 233 532,00  | 4 467 160,00   | 4 467 160,00                  | 54 148,00   | 54 148,00 |
| 6     | 266  | 83 000,00                  | 43 000,00  | 25 000,00  | -   | -   | -   | 68 000,00      | 15 000,00  | 15 000,00                     | -   | -         |
| 7     | 213 (стр.4 *<br>30,2или(30,5*%)  | 9 731 490,73               | 5 923 375,73   | 1 595 800,00   | 750 170,00  | 75 873,00   | 20 840,00   | 8 366 058,73   | 1 349 080,00   | 1 349 080,00                  | 16 352,00   | 16 352,00 |
| 8     | 266  | 160 524,30                 | 160 524,30   | -  | -   | -   | -   | 160 524,30     | -  | -                             | -   | -         |
| 9     | Всего годовой фонд<br>оплаты труда с<br>начислениями<br>(гр.5+гр.6+гр.7) | 42 729 855,03              | 26 272 100,03  | 6 904 900,00   | 3 234 170,00  | 327 105,00  | 89 840,00   | 36 828 115,03  | 5 831 240,00   | 5 831 240,00                  | 70 500,00   | 70 500,00 |

\*) применяется муниципальным бюджетным учреждением "Управление хозяйством Невьянского городского округа"

Руководитель муниципального  
учреждения



подпись \_\_\_\_\_ дата \_\_\_\_\_

Главный бухгалтер:

*Андреева*  
подпись \_\_\_\_\_ дата \_\_\_\_\_

Согласовано  
ГРБС:

*Андреева*  
подпись \_\_\_\_\_ дата \_\_\_\_\_

1.1.1. Расчеты (обоснования) расходов на оплату труда \*\*

Источник финансового обеспечения : **906110** (код дополнительной классификации расходов)

| Наименование должности  | Кол-во штатных единиц | Кол-во работающих | Должностной оклад | Должностной оклад с учетом нагрузки | Увеличение должностного оклада за работу в сельской местности 25 % гр.5*25% | Повышение должностного оклада за квалификационную категорию или за соответствие занимаемой должности | Должностной оклад с учетом повышенной гр.5 + гр.6 + гр.7 | Компенсационные выплаты                                 |   |  |  |  | Итого оплата труда в месяц (гр.8+...+13) | Стимулирующие выплаты *    |   |  | Итого стимулирующие выплаты с районным коэффициентом (гр.18+гр.20) | Всего месячный ФОТ (гр.14+гр.21) |  |                   |                     |
|---|-----------------------|-------------------|-------------------|-------------------------------------|---|--|--|---|---|--|--|--|--|----------------------------|---|--|--|----------------------------------|--|-------------------|---------------------|
|   |                       |                   |                   |                                     |   |  |  | за работу с вредными и (или) опасными условиями и труда | за выполнение работ в условиях, отклоняющихся от нормальных (выполнение дополнительных видов работ) | за выполнение работ различной квалификации, за увеличение объема работ | за работу в местностях с особыми климатическими условиями (районный коэффициент) (гр.8 +гр.9 +гр.10+гр.11)*гр.12 | за интенсивность и высокие результаты работы |  | за стаж непрерывной работы | за премиальные выплаты по итогам работы | Итого Стимулирующий фонд (гр.15+гр.16+гр.17) |  |                                  | за работу в местностях с особыми климатическими условиями (районный коэффициент) (гр.18*гр.19) |                   |                     |
| 1   | 2                     | 3                 | 4                 | 5                                   | 6   | 7  | 8  | 9   | 10  | 11   | 12   | 13   | 14                                       | 15                         | 16                                      | 17   | 18   | 19                               | 20   | 21                | 22                  |
| <b>Итого учителя</b>  | <b>33,94</b>          | <b>25,00</b>      | <b>122850,00</b>  | <b>859950,00</b>                    | <b>0,00</b>   | <b>148546,12</b>   | <b>1008496,12</b>  | <b>0,00</b>   | <b>23536,02</b>   | <b>128166,35</b>   |  | <b>174029,77</b>                             | <b>1334228,28</b>                        | <b>112090,00</b>           | <b>39680,55</b>                         | <b>0,00</b>                                  | <b>151770,55</b>   | <b>15%</b>                       | <b>22765,58</b>  | <b>174536,13</b>  | <b>1508764,42</b>   |
| Учитель 1-4 классы  | 9,11                  | 4,00              | 24 570,00         | 181 545,00                          | 0,00  | 26 822,25  | 208 367,25   | 0,00  | 0,00  | 39 244,10  | 15%  | 37 141,70                                    | 284 753,05                               | 22 526,01                  | 10 196,55                               | 0,00   | 32 722,56  | 15%                              | 4 908,38   | 37 630,94         | 322 384,00          |
| Учитель 1-4 классы (ОВЗ)  | 2,89                  | 2,00              | 24 570,00         | 39 585,00                           | 0,00  | 7 848,75   | 47 433,75  | 0,00  | 7 114,97  | 5 576,90   | 15%  | 9 018,84                                     | 69 144,46                                | 11 209,01                  | 0,00                                    |  | 11 209,01  | 15%                              | 1 681,35   | 12 890,36         | 82 034,83           |
| Учитель 5-9 классы  | 15,41                 | 15,00             | 24 570,00         | 410 865,00                          | 0,00  | 69 034,87  | 479 899,87   | 0,00  | 0,00  | 68 078,80  | 15%  | 82 196,81                                    | 630 175,48                               | 55 936,96                  | 23 587,20                               |  | 79 524,16  | 15%                              | 11 928,62  | 91 452,78         | 721 628,26          |
| Учитель 5-9 классы (ОВЗ)  | 3,92                  | 2,00              | 24 570,00         | 95 550,00                           | 0,00  | 18 837,00  | 114 387,00   | 0,00  | 16 421,05   | 8 567,52   | 15%  | 20 906,34                                    | 160 281,91                               | 11 209,01                  | 2 948,40                                |  | 14 157,41  | 15%                              | 2 123,61   | 16 281,02         | 176 562,93          |
| Учитель 10-11 классы  | 2,61                  | 2,00              | 24 570,00         | 132 405,00                          | 0,00  | 26 003,25  | 158 408,25   | 0,00  | 0,00  | 6 699,03   | 15%  | 24 766,09                                    | 189 873,37                               | 11 209,01                  | 2 948,40                                |  | 14 157,41  | 15%                              | 2 123,61   | 16 281,02         | 206 154,38          |
| <b>Итого педагогический персонал</b>  | <b>4,80</b>           | <b>2,00</b>       | <b>194160,00</b>  | <b>116176,00</b>                    | <b>0,00</b>   | <b>6240,58</b>   | <b>122416,59</b>   | <b>0,00</b>   | <b>6609,90</b>  | <b>1859,34</b>   | <b>1,20</b>  | <b>19632,89</b>                              | <b>150518,72</b>                         | <b>13286,57</b>            | <b>3365,78</b>                          | <b>0,00</b>                                  | <b>16652,35</b>  | <b>1,20</b>                      | <b>2497,85</b>   | <b>19150,20</b>   | <b>109668,93</b>    |
| Учитель логопед   | 1,00                  | 0,00              | 24 570,00         | 24 570,00                           | -   | -  | 24 570,00  | -   | 3 685,50  | 150,00   | 15%  | 4 260,83                                     | 32 666,33                                | -                          | -                                       | -  | -  | 15%                              | -  | -                 | 32 666,33           |
| Учитель психолог  | 0,20                  | 0,00              | 23 770,00         | 4 754,00                            | -   | -  | 4 754,00   | -   | 713,10  | -  | 15%  | 820,07                                       | 6 287,17                                 | -                          | -                                       | -  | -  | 15%                              | -  | -                 | 6 287,17            |
| Учитель дефектолог образования  | 0,10                  | 0,00              | 24 570,00         | 2 457,00                            | -   | -  | 2 457,00   | -   | 368,55  | -  | 15%  | 423,83                                       | 3 249,38                                 | -                          | -                                       | -  | -  | 15%                              | -  | -                 | 3 249,38            |
| Педагог - библиотекарь  | 1,00                  | 0,00              | 23 770,00         | 23 770,00                           | -   | 3 169,33   | 26 939,34  | -   | -   | -  | 15%  | 4 040,91                                     | 30 980,25                                | -                          | -                                       | -  | -  | 15%                              | -  | -                 | 30 980,25           |
| Тьютор  | 0,50                  | 1,00              | 24 570,00         | 12 285,00                           | -   | -  | 12 285,00  | -   | 150,00  | 15%  | 1 865,25   | 14 300,25                                    | 5 604,50                                 | 1 228,50                   |   |  | 6 833,00   | 15%                              | 1 024,95   | 7 857,95          | 22 158,20           |
| Педагог-организатор   | 0,50                  | 0,00              | 24 570,00         | 12 285,00                           | -   | -  | 12 285,00  | -   | 1 842,75  | -  | 15%  | 2 119,17                                     | 16 246,92                                | -                          | -                                       | -  | -  | 15%                              | -  | -                 | 16 246,92           |
| Советник  | 1,00                  | 1,00              | 23 770,00         | 23 770,00                           | -   | -  | 23 770,00  | -   | 150,00  | 15%  | 3 588,00   | 27 508,00                                    | 5 604,50                                 | -                          | -                                       | -  | 5 604,50   | 15%                              | 840,68   | 6 445,18          | 33 953,18           |
| Итого   | 0,50                  | 0,00              | 24 570,00         | 12 285,00                           | -   | 3 071,25   | 15 356,25  | -   | -   | 1 409,34   | 15%  | 2 514,84                                     | 19 280,43                                | 2 077,57                   | 2 137,28                                |  | 4 214,85   | 15%                              | 632,23   | 4 847,08          | 24 127,51           |
| <b>Итого</b>  | <b>38,74</b>          | <b>27,00</b>      | <b>317 010,00</b> | <b>976 126,00</b>                   | <b>-</b>  | <b>154 786,70</b>  | <b>1 130 912,71</b>                                      | <b>-</b>  | <b>30 145,93</b>  | <b>130 025,69</b>  | <b>15%</b>   | <b>193 662,68</b>                            | <b>1 484 747,01</b>                      | <b>125 376,57</b>          | <b>43 046,33</b>                        | <b>-</b>                                     | <b>168 422,90</b>  | <b>15%</b>                       | <b>25 263,44</b>   | <b>193 686,34</b> | <b>1 678 433,33</b> |
| Всего за период с 01.01.2026 г. по 31.03.2026 г.                                      | 38,74                 | 27,00             | 951 030,00        | 2 928 378,00                        | -   | 464 360,10   | 3 392 738,13   | -   | 90 437,79   | 390 077,07   | 0,45   | 580 980,83                                   | 4 454 241,02                             | 376 129,71                 | 129 138,99                              | -  | 505 268,70   | 0,45                             | 75 790,31  | 581 059,01        | 5 035 300,00        |
| <b>Итого учителя</b>  | <b>33,94</b>          | <b>25,00</b>      | <b>122850,00</b>  | <b>859950,00</b>                    | <b>0,00</b>   | <b>148546,12</b>   | <b>1008496,12</b>  | <b>0,00</b>   | <b>23536,02</b>   | <b>128166,35</b>   |  | <b>174029,77</b>                             | <b>1334228,28</b>                        | <b>116218,17</b>           | <b>39680,55</b>                         | <b>0,00</b>                                  | <b>155898,72</b>   | <b>15%</b>                       | <b>23384,81</b>  | <b>179283,53</b>  | <b>1513511,80</b>   |
| Учитель 1-4 классы  | 9,11                  | 4,00              | 24 570,00         | 181 545,00                          | 0,00  | 26 822,25  | 208 367,25   | 0,00  | 0,00  | 39 244,10  | 15%  | 37 141,70                                    | 284 753,05                               | 23 351,65                  | 10 196,55                               | 0,00   | 33 548,20  | 15%                              | 5 032,23   | 38 580,43         | 323 333,48          |
| Учитель 1-4 классы (ОВЗ)  | 2,89                  | 2,00              | 24 570,00         | 39 585,00                           | 0,00  | 7 848,75   | 47 433,75  | 0,00  | 7 114,97  | 5 576,90   | 15%  | 9 018,84                                     | 69 144,46                                | 11 621,82                  | 0,00                                    |  | 11 621,82  | 15%                              | 1 743,27   | 13 365,09         | 82 509,57           |
| Учитель 5-9 классы  | 15,41                 | 15,00             | 24 570,00         | 410 865,00                          | 0,00  | 69 034,87  | 479 899,87   | 0,00  | 0,00  | 68 078,80  | 15%  | 82 196,81                                    | 630 175,48                               | 58 001,06                  | 23 587,20                               |  | 81 588,26  | 15%                              | 12 238,24  | 93 826,50         | 724 001,98          |
| Учитель 5-9 классы (ОВЗ)  | 3,92                  | 2,00              | 24 570,00         | 95 550,00                           | 0,00  | 18 837,00  | 114 387,00   | 0,00  | 16 421,05   | 8 567,52   | 15%  | 20 906,34                                    | 160 281,91                               | 11 621,82                  | 2 948,40                                |  | 14 570,22  | 15%                              | 2 185,53   | 16 755,75         | 177 037,66          |
| Учитель 10-11 классы  | 2,61                  | 2,00              | 24 570,00         | 132 405,00                          | 0,00  | 26 003,25  | 158 408,25   | 0,00  | 0,00  | 6 699,03   | 15%  | 24 766,09                                    | 189 873,37                               | 11 621,82                  | 2 948,40                                |  | 14 570,22  | 15%                              | 2 185,53   | 16 755,75         | 206 629,12          |
| <b>Итого педагогический персонал</b>  | <b>4,80</b>           | <b>2,00</b>       | <b>194160,00</b>  | <b>116176,00</b>                    | <b>0,00</b>   | <b>6240,58</b>   | <b>122416,59</b>   | <b>0,00</b>   | <b>6609,90</b>  | <b>1859,34</b>   | <b>1,20</b>  | <b>19632,89</b>                              | <b>150518,72</b>                         | <b>13699,46</b>            | <b>3365,78</b>                          | <b>0,00</b>                                  | <b>17065,24</b>  | <b>1,20</b>                      | <b>2559,79</b>   | <b>19625,03</b>   | <b>170143,75</b>    |
| Учитель логопед   | 1,00                  | 0,00              | 24 570,00         | 24 570,00                           | -   | -  | 24 570,00  | -   | 3 685,50  | 150,00   | 15%  | 4 260,83                                     | 32 666,33                                | -                          | -                                       | -  | -  | 15%                              | -  | -                 | 32 666,33           |
| Учитель психолог  | 0,20                  | 0,00              | 23 770,00         | 4 754,00                            | -   | -  | 4 754,00   | -   | 713,10  | -  | 15%  | 820,07                                       | 6 287,17                                 | -                          | -                                       | -  | -  | 15%                              | -  | -                 | 6 287,17            |
| Учитель дефектолог образования  | 0,10                  | 0,00              | 24 570,00         | 2 457,00                            | -   | -  | 2 457,00   | -   | 368,55  | -  | 15%  | 423,83                                       | 3 249,38                                 | -                          | -                                       | -  | -  | 15%                              | -  | -                 | 3 249,38            |
| Педагог - библиотекарь  | 1,00                  | 0,00              | 23 770,00         | 23 770,00                           | -   | 3 169,33   | 26 939,34  | -   | -   | -  | 15%  | 4 040,91                                     | 30 980,25                                | -                          | -                                       | -  | -  | 15%                              | -  | -                 | 30 980,25           |
| Тьютор  | 0,50                  | 1,00              | 24 570,00         | 12 285,00                           | -   | -  | 12 285,00  | -   | 150,00  | 15%  | 1 865,25   | 14 300,25                                    | 5 810,98                                 | 1 228,50                   |   |  | 7 039,48   | 15%                              | 1 055,92   | 8 095,40          | 22 395,65           |
| Педагог-организатор   | 0,50                  | 0,00              | 24 570,00         | 12 285,00                           | -   | -  | 12 285,00  | -   | 1 842,75  | -  | 15%  | 2 119,17                                     | 16 246,92                                | -                          | -                                       | -  | -  | 15%                              | -  | -                 | 16 246,92           |
| Советник  | 1,00                  | 1,00              | 23 770,00         | 23 770,00                           | -   | -  | 23 770,00  | -   | 150,00  | 15%  | 3 588,00   | 27 508,00                                    | 5 810,91                                 | -                          | -                                       | -  | 5 810,91   | 15%                              | 871,64   | 6 682,55          | 34 190,55           |
| Итого   | 0,50                  | 0,00              | 24 570,00         | 12 285,00                           | -   | 3 071,25   | 15 356,25  | -   | -   | 1 409,34   | 15%  | 2 514,84                                     | 19 280,43                                | 2 077,57                   | 2 137,28                                |  | 4 214,85   | 15%                              | 632,23   | 4 847,08          | 24 127,51           |
| <b>Итого</b>  | <b>38,74</b>          | <b>27,00</b>      | <b>317 010,00</b> | <b>976 126,00</b>                   | <b>-</b>  | <b>154 786,70</b>  | <b>1 130 912,71</b>                                      | <b>-</b>  | <b>30 145,93</b>  | <b>130 025,69</b>  | <b>15%</b>   | <b>193 662,68</b>                            | <b>1 484 747,01</b>                      | <b>129 917,63</b>          | <b>43 046,33</b>                        | <b>-</b>                                     | <b>172 963,96</b>  | <b>15%</b>                       | <b>25 944,59</b>   | <b>198 908,55</b> | <b>1 683 655,56</b> |
| Всего за период с 01.04.2026 г. по 31.12.2026 г. ИТОГО на 2026 год в областной бюджет | 38,74                 | 27,00             | 1 453 970,00      | 8 785 134,00                        | -   | 1 393 080,30   | 10 178 214,39  | -   | 271 313,37  | 1 170 231,21   | 1,35   | 1 742 964,10                                 | 13 362 723,07                            | 1 169 258,67               | 387 416,97                              | -  | 1 556 675,64   | 1,35                             | 233 501,35   | 1 790 176,99      | 15 152 900,00       |
|   | 38,74                 | 27,00             | 308 120,00        | 1 171 351,20                        | 0,00  | 185 744,40   | 13 570 952,52  | -   | 361 751,16  | 1 560 308,28   | 1,80   | 2 323 952,14                                 | 17 816 964,10                            | 1 545 368,38               | 516 555,96                              | -  | 2 061 944,34   | 1,80                             | 309 291,65   | 2 371 235,99      | 20 188 200,00       |

\* наименование стимулирующих выплат указывается в соответствии с таблицей 1.1.5 отчета о труде

\*\* заполняется по дополнительной классификации расходов



Главный бухгалтер

*Андреева*  
подпись дата

Согласовано ГРЭС

*Андреева*  
подпись дата

**1.2. Расчеты (обоснования) выплат персоналу при направлении в служебные командировки**

| № п/п | Наименование расходов | Средний размер выплаты на одного работника в день, руб. | Количество работников, чел. | Количество дней | Сумма, руб. (гр. 3 x гр. 4 x гр. 5) |
|-------|-----------------------|---|-----------------------------|-----------------|-------------------------------------|
| 1     | 2                     | 3   | 4                           | 5               | 6                                   |
|       |                       |   |                             |                 |                                     |
|       |                       |   |                             |                 |                                     |
|       | Итого:                | х   | х                           | х               |                                     |

**1.3. Расчеты (обоснования) выплат персоналу по уходу за ребенком**

| № п/п | Наименование расходов  | Численность работников, получающих пособие | Количество выплат в год на одного работника | Размер выплаты (пособия) в месяц, руб. | Сумма, руб. (гр. 3 x гр. 4 x гр. 5) |
|-------|--|--|---|--|-------------------------------------|
| 1     | 2  | 3  | 4   | 5                                      | 6                                   |
| 1     | оплата дополнительных выходных дней по уходу за ребенком инвалидом | 1  | 1   | 160 524,30                             | 160 524,30                          |
|       |  |  |   |  |                                     |
|       | Итого:   | х  | х   | х                                      | 160 524,30                          |

**1.4. Расчеты (обоснования) страховых взносов на обязательное страхование в Пенсионный фонд Российской Федерации, в Фонд социального страхования Российской Федерации, в Федеральный фонд обязательного медицинского страхования**

| № п/п | Наименование государственного внебюджетного фонда  | Размер базы для начисления страховых взносов, руб. | Сумма взноса, руб. |
|-------|--|--|--------------------|
| 1     | 2  | 3  | 4                  |
| 1     | Страховые взносы в Пенсионный фонд Российской Федерации, всего   | х  |                    |
| 1.1   | в том числе:<br>по ставке 22,0%  | 20 188 200,00                                      | 4 441 404,00       |
| 1.2   | по ставке 10,0%  |  |                    |
| 1.3   | с применением пониженных тарифов взносов в Пенсионный фонд Российской Федерации для отдельных категорий плательщиков               |  |                    |
| 2     | Страховые взносы в Фонд социального страхования Российской Федерации, всего  | х  |                    |
| 2.1   | в том числе:<br>обязательное социальное страхование на случай временной нетрудоспособности и в связи с материнством по ставке 2,9% | 20 188 200,00                                      | 572 521,43         |
| 2.2   | с применением ставки взносов в Фонд социального страхования Российской Федерации по ставке 0,0%                                    |  |                    |
| 2.3   | обязательное социальное страхование от несчастных случаев на производстве и профессиональных заболеваний по ставке 0,2%            | 20 188 200,00                                      | 40 376,40          |
| 2.4   | обязательное социальное страхование от несчастных случаев на производстве и профессиональных заболеваний по ставке 0, %*           |  |                    |
| 2.5   | обязательное социальное страхование от несчастных случаев на производстве и профессиональных заболеваний по ставке 0, %*           |  |                    |
| 3     | Страховые взносы в Федеральный фонд обязательного медицинского страхования, всего (по ставке 5,1%)                                 | 20 188 200,00                                      | 1 029 598,20       |
|       | Итого:   | х  | 5 923 375,73       |

\* Указываются страховые тарифы, дифференцированные по классам профессионального риска, установленные Федеральным законом от 22 декабря 2005 г. № 179-ФЗ "О страховых тарифах на обязательное социальное страхование от несчастных случаев на производстве и профессиональных заболеваний на 2006 год" (Собрание законодательства Российской Федерации, 2005, № 52, ст. 5592; 2015, № 51, ст. 7233).



**1.2. Расчеты (обоснования) выплат персоналу при направлении в служебные командировки**

| № п/п | Наименование расходов | Средний размер выплаты на одного работника в день, руб. | Количество работников, чел. | Количество дней | Сумма, руб. (гр. 3 x гр. 4 x гр. 5) |
|-------|-----------------------|---|-----------------------------|-----------------|-------------------------------------|
| 1     | 2                     | 3   | 4                           | 5               | 6                                   |
|       |                       |   |                             |                 |                                     |
|       |                       |   |                             |                 |                                     |
|       | Итого:                | х   | х                           | х               |                                     |

**1.3. Расчеты (обоснования) выплат персоналу по уходу за ребенком**

| № п/п | Наименование расходов | Численность работников, получающих пособие | Количество выплат в год на одного работника | Размер выплаты (пособия) в месяц, руб. | Сумма, руб. (гр. 3 x гр. 4 x гр. 5) |
|-------|-----------------------|--|---|--|-------------------------------------|
| 1     | 2                     | 3  | 4   | 5                                      | 6                                   |
| 1     |                       |  |   |  |                                     |
|       |                       |  |   |  |                                     |
|       | Итого:                | х  | х   | х                                      |                                     |

**1.4. Расчеты (обоснования) страховых взносов на обязательное страхование в Пенсионный фонд Российской Федерации, в Фонд социального страхования Российской Федерации, в Федеральный фонд обязательного медицинского страхования**

| № п/п | Наименование государственного внебюджетного фонда  | Размер базы для начисления страховых взносов, руб. | Сумма взноса, руб. |
|-------|--|--|--------------------|
| 1     | 2  | 3  | 4                  |
| 1     | Страховые взносы в Пенсионный фонд Российской Федерации, всего   | х  |                    |
| 1.1   | в том числе:<br>по ставке 22,0%  | 5 309 100,00                                       | 1 168 002,00       |
| 1.2   | по ставке 10,0%  |  |                    |
| 1.3   | с применением пониженных тарифов взносов в Пенсионный фонд Российской Федерации для отдельных категорий плательщиков               |  |                    |
| 2     | Страховые взносы в Фонд социального страхования Российской Федерации, всего  | х  |                    |
| 2.1   | в том числе:<br>обязательное социальное страхование на случай временной нетрудоспособности и в связи с материнством по ставке 2,9% | 5 309 100,00                                       | 146 415,70         |
| 2.2   | с применением ставки взносов в Фонд социального страхования Российской Федерации по ставке 0,0%                                    |  |                    |
| 2.3   | обязательное социальное страхование от несчастных случаев на производстве и профессиональных заболеваний по ставке 0,2%            | 5 309 100,00                                       | 10 618,20          |
| 2.4   | обязательное социальное страхование от несчастных случаев на производстве и профессиональных заболеваний по ставке 0, %*           |  |                    |
| 2.5   | обязательное социальное страхование от несчастных случаев на производстве и профессиональных заболеваний по ставке 0, %*           |  |                    |
| 3     | Страховые взносы в Федеральный фонд обязательного медицинского страхования, всего (по ставке 5,1%)                                 | 5 309 100,00                                       | 270 764,10         |
|       | Итого по 906170:   | х  | 1 595 800,00       |

\* Указываются страховые тарифы, дифференцированные по классам профессионального риска, установленные Федеральным законом от 22 декабря 2005 г. № 179-ФЗ "О страховых тарифах на обязательное социальное страхование от несчастных случаев на производстве и профессиональных заболеваний на 2006 год" (Собрание законодательства Российской Федерации, 2005, № 52, ст. 5592; 2015, № 51, ст. 7233).

1.1.1. Расчеты (обоснования) расходов на оплату труда \*\*

Источник финансового обеспечения:

МБ

(код дополнительной классификации расходов)

| Наименование должности                                   | Кол-во штатных единиц | Кол-во работающих | Должностной оклад | Должностной оклад с учетом нагрузки | Увеличение должностного оклада за работу в сельской местности 25% гр.5*25% | Повышение оклада за квалификационную категорию или за соответствие занимаемой должности | Должностной оклад с учетом повышений гр.5 + гр.6 + гр.7 | Компенсационные выплаты                               |   |  |  |   | Итого оплата труда в месяце (гр.8*...+13) | Стимулирующие выплаты * |   |  | Компенсационные выплаты  |             | Итого стимулирующие выплаты с районным коэффициентом (гр.18+гр.20) | Всего месячный ФОТ (гр.14+гр.21) |                   |
|--|-----------------------|-------------------|-------------------|-------------------------------------|--|---|---|---|---|--|--|---|---|-------------------------|---|--|--|-------------|--|----------------------------------|-------------------|
|  |                       |                   |                   |                                     |  |   |   | за работу с вредными и (или) опасными условиями труда | за выполнение работ в условиях отклоняющихся от нормальных дополнительных видов работ | за выполнение работ различной квалификации, за увеличение объема работ | за работу в местностях с особыми климатическими условиями (районный коэффициент) (гр.8 + гр.9 + гр.10+гр.11)*гр.12 | за интенсивность выслуге результатов работы |   | за успехи в работе      | за премиальные выплаты по итогам работы | Итого Стимулирующий фонд гр.15+гр.16+гр.17 | за работу в местностях с особыми климатическими условиями (районный коэффициент) (гр.18*гр.19) |             |  |                                  |                   |
| 1  | 2                     | 3                 | 4                 | 5                                   | 6  | 7   | 8   | 9   | 10  | 11   | 12   | 13  | 14  | 15                      | 16                                      | 17   | 18   | 19          | 20   | 21                               | 22                |
| <b>Итого административно-управленческий персонал</b>     | <b>1,00</b>           | <b>1,00</b>       | <b>50065,00</b>   | <b>50065,00</b>                     | <b>0,00</b>  | <b>0,00</b>   | <b>50065,00</b>   | <b>0,00</b>   | <b>0,00</b>   | <b>0,00</b>  |  | <b>7509,75</b>                              | <b>57574,75</b>                           | <b>22334,11</b>         | <b>3504,55</b>                          | <b>0,00</b>                                | <b>25838,66</b>  |             | <b>3875,80</b>   | <b>29714,46</b>                  | <b>87289,21</b>   |
| Главный бухгалтер  | 1,00                  | 1,00              | 50 065,00         | 50 065,00                           | 0,00   | 0,00  | 50 065,00   | 0,00  | 0,00  | 0,00   | 15%  | 7 509,75                                    | 57 574,75                                 | 22 334,11               | 3 504,55                                | 0,00                                       | 25 838,66  | 15%         | 3 875,80   | 29 714,46                        | 87 289,21         |
| <b>Итого учебно-вспомогательный персонал</b>             | <b>0,50</b>           | <b>0,00</b>       | <b>50065,00</b>   | <b>25032,50</b>                     | <b>0,00</b>  | <b>0,00</b>   | <b>25032,50</b>   | <b>0,00</b>   | <b>0,00</b>   | <b>0,00</b>  |  | <b>3754,88</b>                              | <b>28787,38</b>                           | <b>5315,44</b>          | <b>1251,63</b>                          | <b>0,00</b>                                | <b>6567,07</b>   |             | <b>985,06</b>  | <b>7552,12</b>                   | <b>36339,50</b>   |
| Заместитель директора                                    | 0,50                  | 0,00              | 50 065,00         | 25 032,50                           | 0,00   | 0,00  | 25 032,50   | 0,00  | 0,00  | 0,00   | 15%  | 3 754,88                                    | 28 787,38                                 | 5 315,44                | 1 251,63                                | 0,00                                       | 6 567,07   | 15%         | 985,06   | 7 552,12                         | 36 339,50         |
| <b>Итого общетраславые специалисты и служащие</b>        | <b>1,50</b>           | <b>0,00</b>       | <b>41656,00</b>   | <b>31242,00</b>                     | <b>0,00</b>  | <b>0,00</b>   | <b>31242,00</b>   | <b>0,00</b>   | <b>0,00</b>   | <b>0,00</b>  |  | <b>4686,30</b>                              | <b>35928,30</b>                           | <b>22018,68</b>         | <b>0,00</b>                             | <b>0,00</b>                                | <b>22018,68</b>  | <b>15%</b>  | <b>3302,80</b>   | <b>25321,48</b>                  | <b>61249,78</b>   |
| Бухгалтер  | 1,00                  | 0,00              | 20 828,00         | 20 828,00                           | 0,00   | 0,00  | 20 828,00   | 0,00  | 0,00  | 0,00   | 15%  | 3 124,20                                    | 23 952,20                                 | 18 886,16               | 0,00                                    | 0,00                                       | 18 886,16  | 15%         | 2 832,92   | 21 719,08                        | 45 671,28         |
| Экономист  | 0,50                  | 0,00              | 20 828,00         | 10 414,00                           | 0,00   | 0,00  | 10 414,00   | 0,00  | 0,00  | 0,00   | 15%  | 1 562,10                                    | 11 976,10                                 | 3 132,52                | 0,00                                    | 0,00                                       | 3 132,52   | 15%         | 469,88   | 3 602,40                         | 15 578,50         |
| <b>Итого рабочие</b>                                     | <b>6,00</b>           | <b>6,00</b>       | <b>47004,00</b>   | <b>93414,00</b>                     | <b>0,00</b>  | <b>0,00</b>   | <b>93414,00</b>   | <b>0,00</b>   | <b>0,00</b>   | <b>0,00</b>  |  | <b>14012,10</b>                             | <b>107426,10</b>                          | <b>66050,27</b>         | <b>3094,00</b>                          | <b>0,00</b>                                | <b>69144,27</b>  | <b>15%</b>  | <b>10371,64</b>  | <b>79515,92</b>                  | <b>186942,00</b>  |
| Рабочий по комплексному обслуживанию                     | 1,00                  | 2,00              | 16064,00          | 16 064,00                           | 0,00   | 0,00  | 16064,00  | 0,00  | 0,00  | 0,00   | 15%  | 2409,60                                     | 18473,60                                  | 11029,04                | 0,00                                    | 0,00                                       | 11029,04   | 15%         | 1654,36  | 12683,40                         | 31157,00          |
| Уборщик служебных помещений                              | 4,00                  | 4,00              | 15470,00          | 61 880,00                           | 0,00   | 0,00  | 61880,00  | 0,00  | 0,00  | 0,00   | 15%  | 9282,00                                     | 71162,00                                  | 43398,19                | 3094,00                                 | 0,00                                       | 46492,19   | 15%         | 6973,83  | 53466,03                         | 124628,00         |
| Уборщик территории                                       | 1,00                  | 0,00              | 15470,00          | 15 470,00                           | 0,00   | 0,00  | 15470,00  | 0,00  | 0,00  | 0,00   | 15%  | 2320,50                                     | 17790,50                                  | 11623,04                | 0,00                                    | 0,00                                       | 11623,04   | 15%         | 1743,46  | 13366,50                         | 31157,00          |
| <b>Итого</b>   | <b>9,00</b>           | <b>7,00</b>       | <b>188790,00</b>  | <b>199753,50</b>                    | <b>0,00</b>  | <b>0,00</b>   | <b>199753,50</b>  | <b>0,00</b>   | <b>0,00</b>   | <b>0,00</b>  |  | <b>29963,03</b>                             | <b>229716,52</b>                          | <b>115718,50</b>        | <b>7850,18</b>                          | <b>0,00</b>                                | <b>123568,67</b>   | <b>0,30</b> | <b>18535,30</b>  | <b>142103,98</b>                 | <b>371820,49</b>  |
| <b>Всего за период с 01.01.2026 г., по 30.09.2026 г.</b> | <b>9,00</b>           | <b>7,00</b>       | <b>1699110,00</b> | <b>1797781,50</b>                   | <b>0,00</b>  | <b>0,00</b>   | <b>1797781,50</b>                                       | <b>0,00</b>   | <b>0,00</b>   | <b>0,00</b>  |  | <b>269667,23</b>                            | <b>2067448,64</b>                         | <b>1041466,46</b>       | <b>70651,58</b>                         | <b>0,00</b>                                | <b>1112118,03</b>  | <b>2,70</b> | <b>166817,70</b>   | <b>1278935,82</b>                | <b>3346384,41</b> |
| <b>Итого административно-управленческий персонал</b>     | <b>1,00</b>           | <b>1,00</b>       | <b>52068,00</b>   | <b>52068,00</b>                     | <b>0,00</b>  | <b>0,00</b>   | <b>52068,00</b>   | <b>0,00</b>   | <b>0,00</b>   | <b>0,00</b>  |  | <b>7810,20</b>                              | <b>59878,20</b>                           | <b>23226,50</b>         | <b>3644,76</b>                          | <b>0,00</b>                                | <b>26871,26</b>  |             | <b>4030,69</b>   | <b>30901,95</b>                  | <b>90780,15</b>   |
| Главный бухгалтер  | 1,00                  | 1,00              | 52 068,00         | 52 068,00                           | 0,00   | 0,00  | 52 068,00   | 0,00  | 0,00  | 0,00   | 15%  | 7 810,20                                    | 59 878,20                                 | 23 226,50               | 3 644,76                                | 0,00                                       | 26 871,26  | 15%         | 4 030,69   | 30 901,95                        | 90 780,15         |
| <b>Итого учебно-вспомогательный персонал</b>             | <b>0,50</b>           | <b>0,00</b>       | <b>52068,00</b>   | <b>26034,00</b>                     | <b>0,00</b>  | <b>0,00</b>   | <b>26034,00</b>   | <b>0,00</b>   | <b>0,00</b>   | <b>0,00</b>  |  | <b>3905,10</b>                              | <b>29939,10</b>                           | <b>5527,86</b>          | <b>1301,70</b>                          | <b>0,00</b>                                | <b>6829,56</b>   |             | <b>1024,43</b>   | <b>7853,99</b>                   | <b>37793,08</b>   |
| Заместитель директора                                    | 0,50                  | 0,00              | 52 068,00         | 26 034,00                           | 0,00   | 0,00  | 26 034,00   | 0,00  | 0,00  | 0,00   | 15%  | 3 905,10                                    | 29 939,10                                 | 5 527,86                | 1 301,70                                | 0,00                                       | 6 829,56   | 15%         | 1 024,43   | 7 853,99                         | 37 793,08         |
| <b>Итого общетраславые специалисты и служащие</b>        | <b>1,50</b>           | <b>1,00</b>       | <b>43324,00</b>   | <b>32493,00</b>                     | <b>0,00</b>  | <b>0,00</b>   | <b>32493,00</b>   | <b>0,00</b>   | <b>0,00</b>   | <b>0,00</b>  |  | <b>4873,95</b>                              | <b>37366,95</b>                           | <b>22356,25</b>         | <b>0,00</b>                             | <b>0,00</b>                                | <b>22356,25</b>  | <b>15%</b>  | <b>3353,44</b>   | <b>25709,68</b>                  | <b>63076,63</b>   |
| Бухгалтер  | 1,00                  | 1,00              | 21 662,00         | 21 662,00                           | 0,00   | 0,00  | 21 662,00   | 0,00  | 0,00  | 0,00   | 15%  | 3 249,30                                    | 24 911,30                                 | 19 640,72               | 0,00                                    | 0,00                                       | 19 640,72  | 15%         | 2 946,11   | 22 586,83                        | 47 498,13         |
| Экономист  | 0,50                  | 0,00              | 21 662,00         | 10 831,00                           | 0,00   | 0,00  | 10 831,00   | 0,00  | 0,00  | 0,00   | 15%  | 1 624,65                                    | 12 455,65                                 | 2 715,53                | 0,00                                    | 0,00                                       | 2 715,53   | 15%         | 407,33   | 3 122,85                         | 15 578,50         |
| <b>Итого рабочие</b>                                     | <b>6,00</b>           | <b>6,00</b>       | <b>48885,00</b>   | <b>97152,00</b>                     | <b>0,00</b>  | <b>0,00</b>   | <b>97152,00</b>   | <b>0,00</b>   | <b>0,00</b>   | <b>0,00</b>  |  | <b>14572,80</b>                             | <b>111724,80</b>                          | <b>62312,27</b>         | <b>3094,00</b>                          | <b>0,00</b>                                | <b>65406,27</b>  | <b>15%</b>  | <b>9810,94</b>   | <b>75217,22</b>                  | <b>186942,00</b>  |
| Рабочий по комплексному обслуживанию                     | 1,00                  | 2,00              | 16707,00          | 16 707,00                           | 0,00   | 0,00  | 16707,00  | 0,00  | 0,00  | 0,00   | 15%  | 2506,05                                     | 19213,05                                  | 10386,04                | 0,00                                    | 0,00                                       | 10386,04   | 15%         | 1557,91  | 11943,95                         | 31157,00          |
| Уборщик служебных помещений                              | 4,00                  | 4,00              | 16089,00          | 64 356,00                           | 0,00   | 0,00  | 64356,00  | 0,00  | 0,00  | 0,00   | 15%  | 9653,40                                     | 74009,40                                  | 40922,19                | 3094,00                                 | 0,00                                       | 44016,19   | 15%         | 6602,43  | 50618,63                         | 124628,00         |
| Уборщик территории                                       | 1,00                  | 0,00              | 16089,00          | 16 089,00                           | 0,00   | 0,00  | 16089,00  | 0,00  | 0,00  | 0,00   | 15%  | 2413,35                                     | 18502,35                                  | 11004,04                | 0,00                                    | 0,00                                       | 11004,04   | 15%         | 1650,61  | 12654,65                         | 31157,00          |
| <b>Итого</b>   | <b>8,00</b>           | <b>8,00</b>       | <b>59006,00</b>   | <b>207747,00</b>                    | <b>0,00</b>  | <b>0,00</b>   | <b>207747,00</b>  | <b>0,00</b>   | <b>0,00</b>   | <b>0,00</b>  |  | <b>31162,05</b>                             | <b>238909,04</b>                          | <b>113422,88</b>        | <b>8040,46</b>                          | <b>0,00</b>                                | <b>121463,34</b>   | <b>0,30</b> | <b>18219,50</b>  | <b>139682,85</b>                 | <b>378591,86</b>  |
| <b>Всего за период с 01.10.2026 г., по 31.12.2026 г.</b> | <b>9,00</b>           | <b>8,00</b>       | <b>59006,00</b>   | <b>207747,00</b>                    | <b>0,00</b>  | <b>0,00</b>   | <b>207747,00</b>  | <b>0,00</b>   | <b>0,00</b>   | <b>0,00</b>  |  | <b>93486,15</b>                             | <b>716277,12</b>                          | <b>340268,63</b>        | <b>24121,38</b>                         | <b>0,00</b>                                | <b>364390,01</b>   | <b>0,90</b> | <b>54658,50</b>  | <b>419048,54</b>                 | <b>1135775,59</b> |
| <b>ИТОГО по местному бюджету за 2026 год</b>             | <b>9,00</b>           | <b>9,00</b>       | <b>2288145,00</b> | <b>2421022,50</b>                   | <b>0,00</b>  | <b>0,00</b>   | <b>2421022,50</b>                                       | <b>0,00</b>   | <b>0,00</b>   | <b>0,00</b>  |  | <b>363153,38</b>                            | <b>2784175,76</b>                         | <b>1381735,08</b>       | <b>94772,96</b>                         | <b>0,00</b>                                | <b>1476508,04</b>  | <b>3,60</b> | <b>221476,21</b>   | <b>1697984,36</b>                | <b>4482160,00</b> |

\*) наименование стимулирующих выплат указывается в соответствии с Положениями об оплате труда

\*\*) заполняется по дополнительной классификации расходов

Руководитель муниципального учреждения

Главный бухгалтер

Согласовано ГРБС



*Андреева*  
подпись дата

*Кур*  
подпись дата

**1.2. Расчеты (обоснования) выплат персоналу при направлении в служебные командировки**

| № п/п | Наименование расходов | Средний размер выплаты на одного работника в день, руб. | Количество работников, чел. | Количество дней | Сумма, руб. (гр. 3 x гр. 4 x гр. 5) |
|-------|-----------------------|---|-----------------------------|-----------------|-------------------------------------|
| 1     | 2                     | 3   | 4                           | 5               | 6                                   |
|       |                       |   |                             |                 |                                     |
|       |                       |   |                             |                 |                                     |
|       | Итого:                | х   | х                           | х               |                                     |

**1.3. Расчеты (обоснования) выплат персоналу по уходу за ребенком**

| № п/п | Наименование расходов | Численность работников, получающих пособие | Количество выплат в год на одного работника | Размер выплаты (пособия) в месяц, руб. | Сумма, руб. (гр. 3 x гр. 4 x гр. 5) |
|-------|-----------------------|--|---|--|-------------------------------------|
| 1     | 2                     | 3  | 4   | 5                                      | 6                                   |
| 1     |                       |  |   |  |                                     |
|       |                       |  |   |  |                                     |
|       | Итого:                | х  | х   | х                                      |                                     |

**1.4. Расчеты (обоснования) страховых взносов на обязательное страхование в Пенсионный фонд Российской Федерации, в Фонд социального страхования Российской Федерации, в Федеральный фонд обязательного медицинского страхования**

| № п/п | Наименование государственного внебюджетного фонда  | Размер базы для начисления страховых взносов, руб. | Сумма взноса, руб. |
|-------|--|--|--------------------|
| 1     | 2  | 3  | 4                  |
| 1     | Страховые взносы в Пенсионный фонд Российской Федерации, всего   | х  |                    |
| 1.1   | в том числе:<br>по ставке 22,0%  | 4 482 160,00                                       | 986 075,20         |
| 1.2   | по ставке 10,0%  |  |                    |
| 1.3   | с применением пониженных тарифов взносов в Пенсионный фонд Российской Федерации для отдельных категорий плательщиков               |  |                    |
| 2     | Страховые взносы в Фонд социального страхования Российской Федерации, всего  | х  |                    |
| 2.1   | в том числе:<br>обязательное социальное страхование на случай временной нетрудоспособности и в связи с материнством по ставке 2,9% | 4 482 160,00                                       | 125 450,32         |
| 2.2   | с применением ставки взносов в Фонд социального страхования Российской Федерации по ставке 0,0%                                    |  |                    |
| 2.3   | обязательное социальное страхование от несчастных случаев на производстве и профессиональных заболеваний по ставке 0,2%            | 4 482 160,00                                       | 8 964,32           |
| 2.4   | обязательное социальное страхование от несчастных случаев на производстве и профессиональных заболеваний по ставке 0, %*           |  |                    |
| 2.5   | обязательное социальное страхование от несчастных случаев на производстве и профессиональных заболеваний по ставке 0, %*           |  |                    |
| 3     | Страховые взносы в Федеральный фонд обязательного медицинского страхования, всего (по ставке 5,1%)                                 | 4 482 160,00                                       | 228 590,16         |
|       | Итого по МБ:   | х  | 1 349 080,00       |

\* Указываются страховые тарифы, дифференцированные по классам профессионального риска, установленные Федеральным законом от 22 декабря 2005 г. № 179-ФЗ "О страховых тарифах на обязательное социальное страхование от несчастных случаев на производстве и профессиональных заболеваний на 2006 год" (Собрание законодательства Российской Федерации, 2005, № 52, ст. 5592; 2015, № 51, ст. 7233).

Источники финансового обеспечения : 9631011 1.1.1. Расчеты (обоснования) расходов на оплату труда \*\* (код дополнительной классификации расходов)

| Наименование должности                             | Кол-во штатных единиц | Кол-во работающих | Должностной оклад | Должностной оклад с учетом нагрузки | Увеличение должностного оклада за работу в особых условиях 25 % гр.5*25% | Повышение должностного оклада за квалификационную категорию или за соответствие минимальной должности | Должностной оклад с учетом повышений гр.5 + гр.6 + гр.7 | Компенсационные выплаты                               |   |   |   |                | Итого оплата труда в месяц (гр.8+...+гр.13) | Стимулирующие выплаты * |                      |                              |  | Компенсационные выплаты  |      | Итого стимулирующие выплаты с районным коэффициентом (гр.18+гр.20) | Всего месяцев в ФОТ (гр.14+гр.21) |
|--|-----------------------|-------------------|-------------------|-------------------------------------|--|---|---|---|---|---|---|----------------|---|-------------------------|----------------------|------------------------------|--|--|------|--|-----------------------------------|
|  |                       |                   |                   |                                     |  |   |   | за работу с вредными и (или) опасными условиями труда | за выполнение работ в условиях, отклоняющихся от нормальных (выполнение дополнительных видов работ) | за выполнение работ повышенной квалификации, за увеличение объема работ | за работу в местностях с особыми условиями (районный коэффициент) (гр.8+гр.9+гр.10+гр.11)*гр.12 | за выслугу лет |   | за отличия в работе     | за особые достижения | за высокие результаты работы | за работу в местностях с особыми климатическими условиями (районный коэффициент) (гр.18*гр.19) | за работу в местностях с особыми климатическими условиями (районный коэффициент) (гр.18*гр.19) |      |  |                                   |
| 1  | 2                     | 3                 | 4                 | 5                                   | 6  | 7   | 8   | 9   | 10  | 11  | 12  | 13             | 14  | 15                      | 16                   | 17                           | 18   | 19   | 20   | 21   | 22                                |
| <b>Итого общетраслаевые специалисты и служащие</b> | 18,00                 | 18,00             | 24570,00          | 0,00                                | 0,00   | 0,00  | 0,00  | 0,00  | 0,00  | 196363,64   | 15%   | 29454,55       | 225818,18                                   | 0,00                    | 0,00                 | 0,00                         | 0,00   | 15%  | 0,00 | 0,00   | 225818,18                         |
| Учитель  | 18,00                 | 18,00             | 24 570,00         | 0,00                                | 0,00   | 0,00  | 0,00  | 0,00  | 0,00  | 196 363,64  | 15%   | 29 454,55      | 225 818,18                                  | 0,00                    | 0,00                 | 0,00                         | 0,00   | 15%  | 0,00 | 0,00   | 225 818,18                        |
| Всего с 01.02.2026-31.12.2026 г.                   | 18,00                 | 18,00             | 270 270,00        | 0,00                                | 0,00   | 0,00  | 0,00  | 0,00  | 0,00  | 2 160 000,00  |   | 324 000,00     | 2 484 000,00                                | 0,00                    | 0,00                 | 0,00                         | 0,00   |  | 0,00 | 0,00   | 2 484 000,00                      |
| <b>ИТОГО на 2026 год</b>                           | 18,00                 | 18,00             | 270 270,00        | -                                   | -  | -   | -   | -   | -   | 2 160 000,00  | -   | 324 000,00     | 2 484 000,00                                | -                       | -                    | -                            | -  | -  | -    | -  | 2 484 000,00                      |

\*) наименование стимулирующих выплат указывается в соответствии с Положением об оплате труда  
 \*\*) заполняется по дополнительной классификации расходов

Руководитель муниципального учреждения Иванов И.И. Иванов И.И.



Главный бухгалтер Андреева А.А. Андреева А.А.

Согласовано ГРБС: Сидорова С.С. Сидорова С.С.

**1.2. Расчеты (обоснования) выплат персоналу при направлении в служебные командировки**

| № п/п | Наименование расходов | Средний размер выплаты на одного работника в день, руб. | Количество работников, чел. | Количество дней | Сумма, руб. (гр. 3 x гр. 4 x гр. 5) |
|-------|-----------------------|---|-----------------------------|-----------------|-------------------------------------|
| 1     | 2                     | 3   | 4                           | 5               | 6                                   |
|       |                       |   |                             |                 |                                     |
|       |                       |   |                             |                 |                                     |
|       | Итого:                | х   | х                           | х               |                                     |

**1.3. Расчеты (обоснования) выплат персоналу по уходу за ребенком**

| № п/п | Наименование расходов | Численность работников, получающих пособие | Количество выплат в год на одного работника | Размер выплаты (пособия) в месяц, руб. | Сумма, руб. (гр. 3 x гр. 4 x гр. 5) |
|-------|-----------------------|--|---|--|-------------------------------------|
| 1     | 2                     | 3  | 4   | 5                                      | 6                                   |
|       |                       |  |   |  |                                     |
|       |                       |  |   |  |                                     |
|       | Итого:                | х  | х   | х                                      |                                     |

**1.4. Расчеты (обоснования) страховых взносов на обязательное страхование в Пенсионный фонд Российской Федерации, в Фонд социального страхования Российской Федерации, в Федеральный фонд обязательного медицинского страхования**

| № п/п | Наименование государственного внебюджетного фонда  | Размер базы для начисления страховых взносов, руб. | Сумма взноса, руб. |
|-------|--|--|--------------------|
| 1     | 2  | 3  | 4                  |
| 1     | Страховые взносы в Пенсионный фонд Российской Федерации, всего   | х  |                    |
| 1.1   | в том числе:<br>по ставке 22,0%  | 2 484 000,00                                       | 546 480,00         |
| 1.2   | по ставке 10,0%  |  |                    |
| 1.3   | с применением пониженных тарифов взносов в Пенсионный фонд Российской Федерации для отдельных категорий плательщиков               |  |                    |
| 2     | Страховые взносы в Фонд социального страхования Российской Федерации, всего  | х  |                    |
| 2.1   | в том числе:<br>обязательное социальное страхование на случай временной нетрудоспособности и в связи с материнством по ставке 2,9% | 2 484 000,00                                       | 72 038,00          |
| 2.2   | с применением ставки взносов в Фонд социального страхования Российской Федерации по ставке 0,0%                                    |  |                    |
| 2.3   | обязательное социальное страхование от несчастных случаев на производстве и профессиональных заболеваний по ставке 0,2%            | 2 484 000,00                                       | 4 968,00           |
| 2.4   | обязательное социальное страхование от несчастных случаев на производстве и профессиональных заболеваний по ставке 0, %*           |  |                    |
| 2.5   | обязательное социальное страхование от несчастных случаев на производстве и профессиональных заболеваний по ставке 0, %*           |  |                    |
| 3     | Страховые взносы в Федеральный фонд обязательного медицинского страхования, всего (по ставке 5,1%)                                 | 2 484 000,00                                       | 126 684,00         |
|       | Итого:   | х  | 750 170,00         |

\* Указываются страховые тарифы, дифференцированные по классам профессионального риска, установленные Федеральным законом от 22 декабря 2005 г. № 179-ФЗ "О страховых тарифах на обязательное социальное страхование от несчастных случаев на производстве и профессиональных заболеваний на 2006 год" (Собрание законодательства Российской Федерации, 2005, № 52, ст. 5592; 2015, № 51, ст. 7233).

1.1.1. Расчеты (обоснования) расходов на оплату труда \*\*

Источник финансового обеспечения:

МС.3.1091

(код дополнительной классификации расходов)

| Наименование должности   | Кол-во штатных единиц | Кол-во работников | Должностной оклад | Должностной оклад с учетом надбавки | Увеличение должностного оклада за работу в особых условиях 25 % гр.5*25% | Повышение должностного оклада за квалификационную категорию или за соответствие квалификационной должности | Должностной оклад с учетом повышения гр.5 + гр.6 + гр.7 | Компенсационные выплаты                               |   |  |  |  | Итого оплата труда в месяц (гр.8+...+13) | Стимулирующие выплаты *    |   |   | Компенсационные выплаты  |     | Итого стимулирующие выплаты с районным коэффициентом (гр.18+гр.20) | Всего месячный ФОТ (гр.14+гр.21) |            |
|--|-----------------------|-------------------|-------------------|-------------------------------------|--|--|---|---|---|--|--|--|--|----------------------------|---|---|--|-----|--|----------------------------------|------------|
|  |                       |                   |                   |                                     |  |  |   | за работу с вредными и (или) опасными условиями труда | за выполнение работ в условиях, отклоняющихся от нормальных (выполнение дополнительных видов работ) | за выполнение работ различной квалификации, за увеличение объема работ | за работу в местностях с особыми климатическими условиями (районный коэффициент) (гр.8 + гр.9 + гр.10 + гр.11) * гр.12 | за выслугу лет в зависимости от стажа работы |  | за стаж непрерывной работы | за премиальные выплаты по итогам работы | Итого Стимулирующей части гр.15+гр.16+гр.17 | за работу в местностях с особыми климатическими условиями (районный коэффициент) (гр.18*гр.19) |     |  |                                  |            |
| 1  | 2                     | 3                 | 4                 | 5                                   | 6  | 7  | 8   | 9   | 10  | 11   | 12   | 13   | 14                                       | 15                         | 16                                      | 17  | 18   | 19  | 20   | 21                               | 22         |
| <b>Итого общепрофильные специалисты и служащие</b>                                       | 0,50                  | 1,00              | 24570,00          | 13401,02                            | 0,00   | 3350,46  | 16752,28  | 0,00  | 0,00  | 1432,73  | 15%  | 2727,75                                      | 20912,76                                 | 0,00                       | 1675,23                                 | 0,00  | 1675,23  | 15% | 251,28   | 1926,51                          | 22839,27   |
| Советник директора по воспитанию и взаимодействию с детскими общественными объединениями | 0,50                  | 1,00              | 24 570,00         | 13 401,82                           | 0,00   | 3 350,46   | 16 752,28   | 0,00  | 0,00  | 1 432,73   | 15%  | 2 727,75                                     | 20 912,76                                | 0,00                       | 1 675,23                                | 0,00  | 1 675,23   | 15% | 251,28   | 1 926,51                         | 22 839,27  |
| <b>Всего с 01.02.2026-31.12.2026 г.</b>  | 0,50                  | 1,00              | 24 570,00         | 147 420,02                          | 0,00   | 36 855,01  | 184 275,03  | 0,00  | 0,00  | 15 760,08  |  | 30 005,27                                    | 230 040,37                               | 0,00                       | 18 427,51                               | 0,00  | 18 427,51  |     | 2 764,13   | 21 191,63                        | 251 232,00 |
| <b>ИТОГО за 2026 год</b>   | 0,50                  | 1,00              | 24 570,00         | 147 420,02                          | -  | 36 855,01  | 184 275,03  | -   | -   | 15 760,08  |  | 30 005,27                                    | 230 040,37                               | -                          | 18 427,51                               | -   | 18 427,51  |     | 2 764,13   | 21 191,63                        | 251 232,00 |

\*) наименование стимулирующих выплат указывается в соответствии с Положением об оплате труда

\*\*\*) заполняется по дополнительной классификации расходов

Руководитель муниципального учреждения \_\_\_\_\_  
подпись \_\_\_\_\_ дата \_\_\_\_\_



Главный бухгалтер: Андреева  
подпись \_\_\_\_\_ дата \_\_\_\_\_

Согласовано ГРЭС: \_\_\_\_\_  
подпись \_\_\_\_\_ дата \_\_\_\_\_

**1.2. Расчеты (обоснования) выплат персоналу при направлении в служебные командировки**

| № п/п | Наименование расходов | Средний размер выплаты на одного работника в день, руб. | Количество работников, чел. | Количество дней | Сумма, руб. (гр. 3 x гр. 4 x гр. 5) |
|-------|-----------------------|---|-----------------------------|-----------------|-------------------------------------|
| 1     | 2                     | 3   | 4                           | 5               | 6                                   |
|       |                       |   |                             |                 |                                     |
|       |                       |   |                             |                 |                                     |
|       | Итого:                | x   | x                           | x               |                                     |

**1.3. Расчеты (обоснования) выплат персоналу по уходу за ребенком**

| № п/п | Наименование расходов | Численность работников, получающих пособие | Количество выплат в год на одного работника | Размер выплаты (пособия) в месяц, руб. | Сумма, руб. (гр. 3 x гр. 4 x гр. 5) |
|-------|-----------------------|--|---|--|-------------------------------------|
| 1     | 2                     | 3  | 4   | 5                                      | 6                                   |
|       |                       |  |   |  |                                     |
|       |                       |  |   |  |                                     |
|       | Итого:                | x  | x   | x                                      |                                     |

**1.4. Расчеты (обоснования) страховых взносов на обязательное страхование в Пенсионный фонд Российской Федерации, в Фонд социального страхования Российской Федерации, в Федеральный фонд обязательного медицинского страхования**

| № п/п | Наименование государственного внебюджетного фонда  | Размер базы для начисления страховых взносов, руб. | Сумма взноса, руб. |
|-------|--|--|--------------------|
| 1     | 2  | 3  | 4                  |
| 1     | Страховые взносы в Пенсионный фонд Российской Федерации, всего   | x  |                    |
| 1.1   | в том числе:<br>по ставке 22,0%  | 251 232,00   | 55 271,04          |
| 1.2   | по ставке 10,0%  |  |                    |
| 1.3   | с применением пониженных тарифов взносов в Пенсионный фонд Российской Федерации для отдельных категорий плательщиков               |  |                    |
| 2     | Страховые взносы в Фонд социального страхования Российской Федерации, всего  | x  |                    |
| 2.1   | в том числе:<br>обязательное социальное страхование на случай временной нетрудоспособности и в связи с материнством по ставке 2,9% | 251 232,00   | 7 286,67           |
| 2.2   | с применением ставки взносов в Фонд социального страхования Российской Федерации по ставке 0,0%                                    |  |                    |
| 2.3   | обязательное социальное страхование от несчастных случаев на производстве и профессиональных заболеваний по ставке 0,2%            | 251 232,00   | 502,46             |
| 2.4   | обязательное социальное страхование от несчастных случаев на производстве и профессиональных заболеваний по ставке 0, %*           |  |                    |
| 2.5   | обязательное социальное страхование от несчастных случаев на производстве и профессиональных заболеваний по ставке 0, %*           |  |                    |
| 3     | Страховые взносы в Федеральный фонд обязательного медицинского страхования, всего (по ставке 5,1%)                                 | 251 232,00   | 12 812,83          |
|       | Итого:   | x  | 75 873,00          |

\* Указываются страховые тарифы, дифференцированные по классам профессионального риска установленные Федеральным законом от 22 декабря 2005 г. № 179-ФЗ "О страховых тарифах на обязательное социальное страхование от несчастных случаев на производстве и профессиональных заболеваний на 2006 год" (Собрание законодательства Российской Федерации, 2005, № 52, ст. 5592; 2015 № 51, ст. 7233).

1.1.1. Расчеты (обоснование) расходов на оплату труда \*\*

Источник финансового обеспечения:

УОБ.3.0001

(код дополнительной классификации расходов)

| Наименование должности  | Код-во штатных единиц | Код-во рабочих мест | Должностной оклад | Должностной оклад у учетом нагрузки | Увеличение должностного оклада за работу в сельской местности 25 % гр.5*25% | Повышение должностного оклада за квалификационную категорию или за соответствие занимаемой должности | Должностной оклад с учетом повышений гр.5 + гр.6 + гр.7 | Композитивные выплаты                             |   |  |  |  | Итого оплата труда в месяц (гр.8+...+13) | Стимулирующие выплаты *    |   |  | Компенсационные выплаты  |            | Итого стимулирующие выплаты с районным коэффициентом (гр.18+гр.20) | Всего месячный ФОТ (гр.14+гр.21) |                  |
|---|-----------------------|---------------------|-------------------|-------------------------------------|---|--|---|---|---|--|--|--|--|----------------------------|---|--|--|------------|--|----------------------------------|------------------|
|   |                       |                     |                   |                                     |   |  |   | за работу в крайних и (или) особых условиях труда | за выполнение работ в условиях, отклоняющихся от нормальных (выполнение дополнительных видов работ) | за выполнение работ различной квалификации, за увеличение объема работ | за работу в местностях с особыми климатическими условиями (районный коэффициент) (гр.8 + гр.9 + гр.10+гр.11)*гр.12 | за вытесненность и высокие результаты работы |  | за стаж непрерывной работы | за премиальные выплаты по итогам работы | Итого Стимулирующий фонд гр.15+гр.16+гр.17 | за работу в местностях с особыми климатическими условиями (районный коэффициент) (гр.18*гр.19) | Итого      |  |                                  |                  |
| 1   | 2                     | 3                   | 4                 | 5                                   | 6   | 7  | 8   | 9   | 10  | 11   | 12   | 13   | 14                                       | 15                         | 16                                      | 17   | 18   | 19         | 20   | 21                               | 22               |
| <b>Итого общетрастовые специалисты и служащие</b>   | <b>0,50</b>           | <b>1,00</b>         | <b>24570,00</b>   | <b>0,00</b>                         | <b>0,00</b>   | <b>0,00</b>  | <b>0,00</b>   | <b>0,00</b>                                       | <b>0,00</b>   | <b>0,00</b>  | <b>15%</b>   | <b>0,00</b>                                  | <b>0,00</b>                              | <b>5454,55</b>             | <b>0,00</b>                             | <b>0,00</b>                                | <b>5454,55</b>   | <b>15%</b> | <b>818,18</b>  | <b>6272,73</b>                   | <b>6272,73</b>   |
| Советник директора по воспитанию и взаимодействию с детскими общественными объединениями на условиях софинансирования из федерального бюджета | 0,50                  | 1,00                | 24 570,00         | 0,00                                | 0,00  | 0,00   | 0,00  | 0,00  | 0,00  | 0,00   | 15%  | 0,00   | 0,00                                     | 5 454,55                   | 0,00                                    | 0,00                                       | 5 454,55   | 15%        | 818,18   | 6 272,73                         | 6 272,73         |
| <b>Всего с 01.02.2026-31.12.2026 г.</b>   | <b>0,50</b>           | <b>1,00</b>         | <b>270 270,00</b> | <b>0,00</b>                         | <b>0,00</b>   | <b>0,00</b>  | <b>0,00</b>   | <b>0,00</b>                                       | <b>0,00</b>   | <b>0,00</b>  |  | <b>0,00</b>                                  | <b>0,00</b>                              | <b>60 000,00</b>           | <b>0,00</b>                             | <b>0,00</b>                                | <b>60 000,00</b>   |            | <b>9 000,00</b>  | <b>69 000,00</b>                 | <b>69 000,00</b> |
| <b>ИТОГО на 2026 год</b>  | <b>0,50</b>           | <b>1,00</b>         | <b>270 270,00</b> | <b>0,00</b>                         | <b>0,00</b>   | <b>0,00</b>  | <b>0,00</b>   | <b>0,00</b>                                       | <b>0,00</b>   | <b>0,00</b>  |  | <b>0,00</b>                                  | <b>0,00</b>                              | <b>60 000,00</b>           | <b>0,00</b>                             | <b>0,00</b>                                | <b>60 000,00</b>   |            | <b>9 000,00</b>  | <b>69 000,00</b>                 | <b>69 000,00</b> |

\*): наименование стимулирующих выплат указывается в соответствии с Положениями об оплате труда

\*\*): заполняется по дополнительной классификации расходов

Руководитель муниципального учреждения \_\_\_\_\_  
подпись \_\_\_\_\_ дата \_\_\_\_\_

Главный бухгалтер: Андреева  
подпись \_\_\_\_\_ дата \_\_\_\_\_

Согласовано ГРБС: \_\_\_\_\_  
подпись \_\_\_\_\_ дата \_\_\_\_\_



**1.2. Расчеты (обоснования) выплат персоналу при направлении в служебные командировки**

| № п/п | Наименование расходов | Средний размер выплаты на одного работника в день, руб. | Количество работников, чел. | Количество дней | Сумма, руб.<br>(гр. 3 x гр. 4 x гр. 5) |
|-------|-----------------------|---|-----------------------------|-----------------|--|
| 1     | 2                     | 3   | 4                           | 5               | 6                                      |
|       |                       |   |                             |                 |  |
|       |                       |   |                             |                 |  |
|       | Итого:                | х   | х                           | х               |  |

**1.3. Расчеты (обоснования) выплат персоналу по уходу за ребенком**

| № п/п | Наименование расходов | Численность работников, получающих пособие | Количество выплат в год на одного работника | Размер выплаты (пособия) в месяц, руб. | Сумма, руб.<br>(гр. 3 x гр. 4 x гр. 5) |
|-------|-----------------------|--|---|--|--|
| 1     | 2                     | 3  | 4   | 5                                      | 6                                      |
|       |                       |  |   |  |  |
|       |                       |  |   |  |  |
|       | Итого:                | х  | х   | х                                      |  |

**1.4. Расчеты (обоснования) страховых взносов на обязательное страхование в Пенсионный фонд Российской Федерации, в Фонд социального страхования Российской Федерации, в Федеральный фонд обязательного медицинского страхования**

| № п/п | Наименование государственного внебюджетного фонда  | Размер базы для начисления страховых взносов, руб. | Сумма взноса, руб. |
|-------|--|--|--------------------|
| 1     | 2  | 3  | 4                  |
| 1     | Страховые взносы в Пенсионный фонд Российской Федерации, всего   | х  |                    |
| 1.1   | в том числе:<br>по ставке 22,0%  | 69 000,00  | 15 180,00          |
| 1.2   | по ставке 10,0%  |  |                    |
| 1.3   | с применением пониженных тарифов взносов в Пенсионный фонд Российской Федерации для отдельных категорий плательщиков               |  |                    |
| 2     | Страховые взносы в Фонд социального страхования Российской Федерации, всего  | х  |                    |
| 2.1   | в том числе:<br>обязательное социальное страхование на случай временной нетрудоспособности и в связи с материнством по ставке 2,9% | 69 000,00  | 2 003,00           |
| 2.2   | с применением ставки взносов в Фонд социального страхования Российской Федерации по ставке 0,0%                                    |  |                    |
| 2.3   | обязательное социальное страхование от несчастных случаев на производстве и профессиональных заболеваний по ставке 0,2%            | 69 000,00  | 138,00             |
| 2.4   | обязательное социальное страхование от несчастных случаев на производстве и профессиональных заболеваний по ставке 0, %*           |  |                    |
| 2.5   | обязательное социальное страхование от несчастных случаев на производстве и профессиональных заболеваний по ставке 0, %*           |  |                    |
| 3     | Страховые взносы в Федеральный фонд обязательного медицинского страхования, всего (по ставке 5,1%)                                 | 69 000,00  | 3 519,00           |
|       | Итого:   | х  | 20 840,00          |

\* Указываются страховые тарифы, дифференцированные по классам профессионального риска, установленные Федеральным законом от 22 декабря 2005 г. № 179-ФЗ "О страховых тарифах на обязательное социальное страхование от несчастных случаев на производстве и профессиональных заболеваний на 2006 год" (Собрание законодательства Российской Федерации, 2005, № 52, ст. 5592; 2015, № 51, ст. 7233).

1.1.1. Расчеты (обоснования) расходов на оплату труда \*\*

Источник финансового обеспечения :

04.05.04

(код дополнительной классификации расходов)

| Наименование должности   | Классификация штатных единиц | Классификация работников | Должностной оклад | Должностной оклад с учетом надбавок | Увеличение должностного оклада за работу в сельской местности 25 % гр.5*25% | Повышение должностного оклада за квалификационную категорию или за соответствие занимаемой должности | Должностной оклад с учетом повышений гр.5 + гр.6 + гр.7 | Компенсирующие выплаты                             |  |  |  |  | Итого оплаты труда в месяц (гр.8+...+13) | Стимулирующие выплаты *    |   |  | Компенсирующие выплаты   |             | Итого стимулирующие выплаты с районным коэффициентом (гр.18+гр.20) | Всего месячный ФОТ (гр.14+гр.21) |                  |
|--------------------------|------------------------------|--------------------------|-------------------|-------------------------------------|---|--|---|--|--|--|--|--|--|----------------------------|---|--|--|-------------|--|----------------------------------|------------------|
|                          |                              |                          |                   |                                     |   |  |   | за работу в вредных и (или) опасных условиях труда | за выполнение работ в условиях отклоняющихся от нормальных (выполнение дополнительных видов работ) | за выполнение работ различной квалификации, за увеличение объема работ | за работу в местностях с особыми климатическими условиями (районный коэффициент) (гр.8+гр.9+гр.10+гр.11)*гр.12 | за интенсивность и высокие результаты работы |  | за стаж непрерывной работы | за премиальные выплаты по итогам работы | Итого Стимулирующий фонд гр.15+гр.16+гр.17 | за работу в местностях с особыми климатическими условиями (районный коэффициент) (гр.18*гр.19) | 19          |  |                                  | 20               |
| 1                        | 2                            | 3                        | 4                 | 5                                   | 6   | 7  | 8   | 9  | 10   | 11   | 12   | 13   | 14                                       | 15                         | 16                                      | 17   | 18   | 19          | 20   | 21                               | 22               |
| Итого учителя            | 0,00                         | 7,00                     | 2242,15           | 15695,05                            | 0,00  | 0,00   | 15695,05  | 0,00   | 0,00   | 0,00   | 15%  | 2354,26                                      | 18049,33                                 | 0,00                       | 0,00                                    | 0,00                                       | 0,00   | 15%         | 0,00   | 0,00                             | 18049,33         |
| Учитель ШБП              |                              | 7,00                     | 2 242,15          | 15 695,05                           | 0,00  | 0,00   | 15 695,05   | 0,00   | 0,00   | 0,00   | 15%  | 2 354,26                                     | 18 049,33                                | 0,00                       | 0,00                                    | 0,00                                       | 0,00   | 15%         | 0,00   | 0,00                             | 18 049,33        |
| Всего за 3 мес.          | 0,00                         | 21,00                    | 6 726,45          | 47 085,15                           | 0,00  | 0,00   | 47 085,15   | 0,00   | 0,00   | 0,00   |  | 7 062,77                                     | 54 147,99                                | 0,00                       | 0,00                                    | 0,00                                       | 0,00   |             | 0,00   | 0,00                             | 54 148,00        |
| <b>ИТОГО на 2026 год</b> | <b>0,00</b>                  | <b>21,00</b>             | <b>6 726,45</b>   | <b>47 085,15</b>                    | <b>0,00</b>   | <b>0,00</b>  | <b>47 085,15</b>  | <b>0,00</b>  | <b>0,00</b>  | <b>0,00</b>  | <b>0,00</b>  | <b>7 062,77</b>                              | <b>54 147,99</b>                         | <b>0,00</b>                | <b>0,00</b>                             | <b>0,00</b>                                | <b>0,00</b>  | <b>0,00</b> | <b>0,00</b>  | <b>0,00</b>                      | <b>54 148,00</b> |

\*) наименование стимулирующих выплат в местностях с особыми условиями об оплате труда

\*\*) заполняется по дополнительной классификации расходов

Руководитель муниципального учреждения



Главный бухгалтер:

*Андреева*  
подпись дата

Согласовано ГРЭС:

*Сид*  
подпись дата

**1.2. Расчеты (обоснования) выплат персоналу при направлении в служебные командировки**

| № п/п | Наименование расходов | Средний размер выплаты на одного работника в день, руб. | Количество работников, чел. | Количество дней | Сумма, руб. (гр. 3 x гр. 4 x гр. 5) |
|-------|-----------------------|---|-----------------------------|-----------------|-------------------------------------|
| 1     | 2                     | 3   | 4                           | 5               | 6                                   |
|       |                       |   |                             |                 |                                     |
|       |                       |   |                             |                 |                                     |
|       | Итого:                | x   | x                           | x               |                                     |

**1.3. Расчеты (обоснования) выплат персоналу по уходу за ребенком**

| № п/п | Наименование расходов | Численность работников, получающих пособие | Количество выплат в год на одного работника | Размер выплаты (пособия) в месяц, руб. | Сумма, руб. (гр. 3 x гр. 4 x гр. 5) |
|-------|-----------------------|--|---|--|-------------------------------------|
| 1     | 2                     | 3  | 4   | 5                                      | 6                                   |
|       |                       |  |   |  |                                     |
|       |                       |  |   |  |                                     |
|       | Итого:                | x  | x   | x                                      |                                     |

**1.4. Расчеты (обоснования) страховых взносов на обязательное страхование в Пенсионный фонд Российской Федерации, в Фонд социального страхования Российской Федерации, в Федеральный фонд обязательного медицинского страхования**

| № п/п | Наименование государственного внебюджетного фонда  | Размер базы для начисления страховых взносов, руб. | Сумма взноса, руб. |
|-------|--|--|--------------------|
| 1     | 2  | 3  | 4                  |
| 1     | Страховые взносы в Пенсионный фонд Российской Федерации, всего   | x  |                    |
| 1.1   | в том числе:<br>по ставке 22,0%  | 54 148,00  | 11 912,56          |
| 1.2   | по ставке 10,0%  |  |                    |
| 1.3   | с применением пониженных тарифов взносов в Пенсионный фонд Российской Федерации для отдельных категорий плательщиков               |  |                    |
| 2     | Страховые взносы в Фонд социального страхования Российской Федерации, всего  | x  |                    |
| 2.1   | в том числе:<br>обязательное социальное страхование на случай временной нетрудоспособности и в связи с материнством по ставке 2,9% | 54 148,00  | 1 569,59           |
| 2.2   | с применением ставки взносов в Фонд социального страхования Российской Федерации по ставке 0,0%                                    |  |                    |
| 2.3   | обязательное социальное страхование от несчастных случаев на производстве и профессиональных заболеваний по ставке 0,2%            | 54 148,00  | 108,30             |
| 2.4   | обязательное социальное страхование от несчастных случаев на производстве и профессиональных заболеваний по ставке 0, %*           |  |                    |
| 2.5   | обязательное социальное страхование от несчастных случаев на производстве и профессиональных заболеваний по ставке 0, %*           |  |                    |
| 3     | Страховые взносы в Федеральный фонд обязательного медицинского страхования, всего (по ставке 5,1%)                                 | 54 148,00  | 2 761,55           |
|       | Итого:   | x  | 16 352,00          |

\* Указываются страховые тарифы, дифференцированные по классам профессионального риска, установленные Федеральным законом от 22 декабря 2005 г. № 179-ФЗ "О страховых тарифах на обязательное социальное страхование от несчастных случаев на производстве и профессиональных заболеваний на 2006 год" (Собрание законодательства Российской Федерации, 2005, № 52, ст. 5592; 2015, № 51, ст. 7233).

**Расчет к плану ФХД по МАОУ СОШ № 2 г.Невьянска  
от оказания платных услуг (работ) получателям средств бюджетов городских округов на 2026 год**

организация **МАОУ СОШ №2 г.Невьянска**  
"Школа  
будущего  
первоклассника

услуги **групповые занятия с детьми "**  
численность учащихся в  
группе **25**

стоимость человеко- часа **150,00 рублей**

ожидаемый доход **22 занятия** **82500,00 рублей**

**Расчет распределения расходов**

| затраты   | код видов расхода | расчет за 1 чел/час, рублей(100,00 руб) | расчет на группу за 1 зан.200,00 руб. | расчет на группу за 1 час, руб.(в гр.25чел.*11 зан) | итого с урал.коэф-м | остаток на 01.01.2024 | итого            |
|---|-------------------|---|---------------------------------------|---|---------------------|-----------------------|------------------|
| заработная плата  | 111               | 130,00                                  | 260,00                                | 71 500,00   | 71 500,00           |                       |                  |
| 211 заработная плата  | 111               | 99,85                                   | 199,70                                | 54 917,50   | 54 917,50           |                       |                  |
| 213 начисления на оплату труда                                    | 119               | 30,15                                   | 60,30                                 | 16 582,50   | 16 582,50           |                       |                  |
| 223 коммунальные услуги(отопление 3000,00;электроэнергия 2500,00) | 244               | 10,00                                   | 20,00                                 | 5 500,00  | 5 500,00            |                       |                  |
| 346 увеличение стоимости материальных запасов                     | 244               | 10,00                                   | 20,00                                 | 5 500,00  | 5 500,00            |                       |                  |
| <b>итого</b>  |                   | <b>150,00</b>                           | <b>300,00</b>                         | <b>82 500,00</b>                                    | <b>82 500,00</b>    | <b>-</b>              | <b>82 500,00</b> |

Директор

Семячкова И.Р.

Главный бухгалтер

Анфалова Н.К.



**6. Расчет (обоснование) расходов на закупку товаров, работ, услуг**Код видов расходов 244Источник финансового обеспечения Субсидия на финансовое обеспечение выполнения МЗ (МБ)**6.1. Расчет (обоснование) расходов на оплату услуг связи**

| № п/п | Наименование расходов   | Количество номеров | Количество платежей в год | Стоимость за единицу, руб. | Сумма, руб.<br>(гр. 3 x гр. 4 x гр. 5) |
|-------|---|--------------------|---------------------------|----------------------------|--|
| 1     | 2   | 3                  | 4                         | 5                          | 6                                      |
| 1     | Кредиторская задолженность по услугам связи (остаток 2025 года) | 2                  | 1                         | 718,81                     | 718,81                                 |
| 2     | Услуги связи  | 2                  | 12                        | 440,83                     | 10 580,00                              |
|       | <b>Итого: 244 221</b>   | x                  | x                         | x                          | <b>11 298,81</b>                       |

**6. Расчет (обоснование) расходов на закупку товаров, работ, услуг**Код видов расходов 244Источник финансового обеспечения Субсидия на финансовое обеспечение выполнения МЗ (906.1.362)**6.1. Расчет (обоснование) расходов на оплату услуг связи**

| № п/п | Наименование расходов  | Количество номеров | Количество платежей в год | Стоимость за единицу, руб. | Сумма, руб.<br>(гр. 3 x гр. 4 x гр. 5) |
|-------|--|--------------------|---------------------------|----------------------------|--|
| 1     | 2  | 3                  | 4                         | 5                          | 6                                      |
| 1     | Услуги по обработке фискальных данных по тарифному плану "ОФД-13" сроком на 13 мес., 1 ККТ (Выполнение мероприятий по обеспечению эксплуатации контрольно-кассовой техники, при осуществлении расчетов с физическими лицами) | -                  | 1                         | 1 613,69                   | 1 613,69                               |
|       | <b>Итого: 244 221 906.1.362</b>  | x                  | x                         | x                          | <b>1 613,69</b>                        |

## 6. Расчет (обоснование) расходов на закупку товаров, работ, услуг

Код видов расходов 244Источник финансового обеспечения Субсидия на финансовое обеспечение выполнения МЗ (МБ)

## 6.3. Расчет (обоснование) расходов на оплату коммунальных услуг

| № п/п | Наименование показателя   | Размер потребления ресурсов | Тариф (с учетом НДС), руб. | Индексация, % | Сумма, руб. (гр. 4 х гр. 5 х гр. 6) |
|-------|---|-----------------------------|----------------------------|---------------|-------------------------------------|
| 1     | 2   | 4                           | 5                          | 6             | 6                                   |
| 1     | услуги по обращению с ТКО<br>6,37*1989,46*12 мес=152100         | 76                          | 1989,46                    |               | 152 100,00                          |
|       | <b>Итого: 244 223</b>   | x                           | x                          | x             | <b>152 100,00</b>                   |
|       | <b>в том числе: коммунальные услуги (за помещения столовой)</b> | x                           | x                          | x             | <b>12 490,00</b>                    |

## 6. Расчет (обоснование) расходов на закупку товаров, работ, услуг

Код видов расходов 247Источник финансового обеспечения Субсидия на финансовое обеспечение выполнения МЗ (МБ)

## 6.3. Расчет (обоснование) расходов на оплату коммунальных услуг

| № п/п | Наименование показателя   | Размер потребления ресурсов | Тариф (с учетом НДС), руб. | Индексация, % | Сумма, руб. (гр. 4 х гр. 5 х гр. 6) |
|-------|---|-----------------------------|----------------------------|---------------|-------------------------------------|
| 1     | 2   | 4                           | 5                          | 6             | 7                                   |
| 1     | Кредиторская задолженность за тепловую энергию за декабрь 2025 года<br>45,38*2109,76*1=95740,91 руб.<br>(остаток 2025 года)               | 45,38                       | 2109,76                    |               | 95 740,91                           |
| 2     | тепловая энергия<br>53,9*1910,642*9=1032572,69  | 485,18                      | 1910,64                    |               | 985 099,20                          |
| 3     | Кредиторская задолженность за электрическую энергию за декабрь 2025 года<br>13,19 руб.*3164,17*1 мес=41745,56 руб.<br>(остаток 2025 года) | 3 164,17                    | 13,19                      |               | 41 745,56                           |
| 4     | электрическая энергия<br>10,02*5397,2880*12 мес=648970  | 64 767,46                   | 10,02                      |               | 690 100,00                          |
| 5     | Кредиторская задолженность за водоснабжение за декабрь 2025 года<br>33,30 руб.*57,0*1 мес=1897,84 руб.<br>(остаток 2025 года)             | 57,00                       | 33,30                      |               | 1 897,84                            |
| 6     | водоснабжение с 01.01.26-30.06.26<br>80*33,3*6 мес=15984,00   | 80,00                       | 33,3                       |               | 15 984,00                           |
|       | водоснабжение с 01.07.2-31.12.26<br>80*34,41*6 мес=16516,8  | 80,00                       | 34,41                      | 1,091         | 16 516,80                           |
| 7     | Вывоз жидких бытовых стоков из выгребной ямы  | 38                          | 1000                       |               | 38 000,00                           |
|       | <b>Итого: 247 223</b>   | x                           | x                          | x             | <b>1 885 084,31</b>                 |
|       | <b>в том числе: коммунальные услуги (за помещения столовой)</b>   | x                           | x                          | x             | <b>130 850,00</b>                   |

## 6. Расчет (обоснование) расходов на закупку товаров, работ, услуг

Код видов расходов 247Источник финансового обеспечения Средства по приносящей доход деятельности

## 6.3. Расчет (обоснование) расходов на оплату коммунальных услуг

| № п/п | Наименование показателя | Размер потребления ресурсов | Тариф (с учетом НДС), руб. | Индексация, % | Сумма, руб. (гр. 4 х гр. 5 х гр. 6) |
|-------|-------------------------|-----------------------------|----------------------------|---------------|-------------------------------------|
| 1     | 2                       | 4                           | 5                          | 6             | 6                                   |
| 1     | тепловая энергия        |                             |                            |               | 3 000,00                            |
| 2     | электрическая энергия   |                             |                            |               | 2 500,00                            |
|       | <b>Итого: 247 223</b>   | x                           | x                          | x             | <b>5 500,00</b>                     |

## 6. Расчет (обоснование) расходов на закупку товаров, работ, услуг

Код видов расходов

244

Источник финансового обеспечения

Субсидия на финансовое обеспечение выполнения МЗ (МБ)

## 6.5. Расчет (обоснование) расходов на оплату работ, услуг по содержанию имущества

| № п/п | Наименование расходов  | Объект | Количество работ (услуг) | Стоимость работ (услуг), руб. |
|-------|--|--------|--------------------------|-------------------------------|
| 1     | 2  | 3      | 4                        | 5                             |
| 1     | Заправка огнетушителей   | 5      | 5                        | 5 000,00                      |
| 2     | Дератизация, дезинсекция   | 1      | 3                        | 28 898,49                     |
| 3     | Техническое обслуживание приборов узла коммерческого учета тепловой энергии и теплоносителя  | 1      | 9                        | 11 700,00                     |
| 4     | Техническое обслуживание АПС, средств системы оповещения при ЧС, оборудование дублирования сигналов "Пожар" на ПЦН ПЧ, оборудование системы объектового оповещения (СОО) | 1      | 3                        | 91 342,00                     |
| 5     | Текущий ремонт оборудования, заправка картриджей   |        |                          | 63 270,00                     |
| 6     | Акарицидная обработка  | 1      | 1                        | 1 440,00                      |
| 7     | Техническое обслуживание системы контроля управления доступом и системы видеонаблюдения  | 1      | 1                        | 72 000,00                     |
| 8     | Замена входных противопожарных дверей  | 1      | 1                        | 77 650,00                     |
| 9     | Очистка крыши от снега   | 1      | 1                        | 50 000,00                     |
| 10    | Визуальное обследование технического состояния строительных конструкций, инструментальное обследование доступных элементов конструкций перекрытий в многоэтажном здании  | 1      | 1                        | 200 805,47                    |
|       | <b>Итого: 244 225</b>  | x      | x                        | <b>602 105,96</b>             |

**6. Расчет (обоснование) расходов на закупку товаров, работ, услуг**Код видов расходов 244Источник финансового обеспечения Субсидия на финансовое обеспечение выполнения МЗ (МБ)**6.6. Расчет (обоснование) расходов на оплату прочих работ, услуг**

| № п/п | Наименование расходов  | Количество договоров | Стоимость услуги, руб. |
|-------|--|----------------------|------------------------|
| 1     | 2  | 3                    | 4                      |
| 1     | СЭС (лабораторные исследования)  | 3                    | 45 000,00              |
| 2     | Мед.осмотр   | 1                    | 100 000,00             |
| 3     | Услуги по экстренному прибытию наряда вневедомственной охраны  | 1                    | 39 542,40              |
| 4     | Съем показаний теплорегистратора   | 1                    | 10 800,00              |
| 5     | Специальная оценка условий труда   | 1                    | 15 000,00              |
| 6     | Обучение работников (повышение квалификации, курсы, семинары, проф.переподготовка)   | 10                   | 80 000,00              |
| 7     | Обслуживание сайта   | 3                    | 13 600,00              |
| 8     | Приобретение, обслуживание и обновление программ (бухгалтерские и прочие программы)  | 6                    | 203 067,60             |
| 9     | Программное обеспечение, приобретение и обновление справочно-информационных баз данных   | 1                    | 42 000,00              |
| 15    | услуги специализированной охраны<br>12 мес*189800,00=2277600,00  | 2                    | 2 026 209,86           |
| 16    | Корректировка научно-проектной документации на проведение работ по сохранению объекта культурного наследия регионального значения «Здание, в котором в годы Великой Отечественной войны размещался госпиталь», расположенного по адресу: Свердловская область, г. Невьянск, ул. Самойлова, д. 4  | 1                    | 250 000,00             |
| 17    | Проведение государственной экспертизы проектной документации в части проверки достоверности определения сметной стоимости капитального ремонта объекта капитального строительства: "Объект культурного наследия регионального значения "Здание, в котором в годы Великой Отечественной войны размещался госпиталь", расположенный по адресу: Свердловская область, г.Невьянск, ул. Самойлова, д.4" | 1                    | 50 584,67              |
|       | <b>Итого: 244 226</b>  | <b>x</b>             | <b>2 875 804,53</b>    |

**6. Расчет (обоснование) расходов на закупку товаров, работ, услуг**Код видов расходов 244Источник финансового обеспечения Субсидия на финансовое обеспечение выполнения МЗ (906120)**6.6. Расчет (обоснование) расходов на оплату прочих работ, услуг**

| № п/п | Наименование расходов   | Количество договоров | Стоимость услуги, руб. |
|-------|---|----------------------|------------------------|
| 1     | 2   | 3                    | 4                      |
| 1     | Дополнительное проф.образование, повышение квалификации педагогических работников     | 5                    | 64 600,00              |
| 2     | Программное обеспечение,приобретение и обновление справочно-информационных баз данных | 2                    | 25 000,00              |
|       | <b>Итого: 226 906120</b>  | <b>x</b>             | <b>89 600,00</b>       |

**6. Расчет (обоснование) расходов на закупку товаров, работ, услуг**Код видов расходов 244Источник финансового обеспечения Субсидия на финансовое обеспечение выполнения МЗ (906.1.221)**6.6. Расчет (обоснование) расходов на оплату прочих работ, услуг**

| № п/п | Наименование расходов   | Количество договоров | Стоимость услуги, руб. |
|-------|---|----------------------|------------------------|
| 1     | 2   | 3                    | 4                      |
| 1     | Корректировка научно-проектной документации на проведение работ по сохранению объекта культурного наследия регионального значения «Здание, в котором в годы Великой Отечественной войны размещался госпиталь», расположенного по адресу: Свердловская область, г. Невьянск, ул. Самойлова, д. 4 | 1                    | 250 000,00             |
|       | <b>Итого: 226 906.1.221</b>   | <b>x</b>             | <b>250 000,00</b>      |

**6. Расчет (обоснование) расходов на закупку товаров, работ, услуг**Код видов расходов 244Источник финансового обеспечения Субсидия на финансовое обеспечение выполнения МЗ (906.3.402)**6.6. Расчет (обоснование) расходов на оплату прочих работ, услуг**

| № п/п                       | Наименование расходов   | Количество договоров | Стоимость услуги, руб. |
|-----------------------------|---|----------------------|------------------------|
| 1                           | 2   | 3                    | 4                      |
| 1                           | организация горячего питания учащихся<br>80 чел.*137 руб.*170 дн.=1866583,33<br>55 чел.*131 руб.*170 дн.=1228233,33<br>65*235 руб.*170 дн.=2600133,34 | 5                    | 5 694 950,00           |
| <b>Итого: 226 906.3.402</b> |   | <b>x</b>             | <b>5 694 950,00</b>    |

**6. Расчет (обоснование) расходов на закупку товаров, работ, услуг**Код видов расходов 244Источник финансового обеспечения Субсидия на финансовое обеспечение выполнения МЗ (906.1.242)**6.6. Расчет (обоснование) расходов на оплату прочих работ, услуг**

| № п/п                       | Наименование расходов  | Количество договоров | Стоимость услуги, руб. |
|-----------------------------|--|----------------------|------------------------|
| 1                           | 2  | 3                    | 4                      |
| 1                           | Мера социальной поддержки по частичной оплате за организованное в муниципальных общеобразовательных учреждениях Невьянского муниципального округа горячее питание обучающихся на добровольной основе за счёт средств родителей (законных представителей) (или обучающихся)   | 2                    | 144 400,00             |
| 2                           | Кредиторская задолженность за декабрь 2025 г. (мера социальной поддержки по частичной оплате за организованное в муниципальных общеобразовательных учреждениях Невьянского муниципального округа горячее питание обучающихся на добровольной основе за счёт средств родителей (законных представителей) (или обучающихся)) | 1                    | 7 340,00               |
| <b>Итого: 226 906.1.242</b> |  | <b>x</b>             | <b>151 740,00</b>      |

**6. Расчет (обоснование) расходов на закупку товаров, работ, услуг**Код видов расходов 244Источник финансового обеспечения Субсидия на финансовое обеспечение выполнения МЗ (906.3.L41)**6.6. Расчет (обоснование) расходов на оплату прочих работ, услуг**

| № п/п                       | Наименование расходов   | Количество договоров | Стоимость услуги, руб. |
|-----------------------------|---|----------------------|------------------------|
| 1                           | 2   | 3                    | 4                      |
| 1                           | Организация бесплатного горячего питания обучающихся, получающих начальное общее образование в государственных и муниципальных образовательных организациях | 3                    | 1 521 000,00           |
| <b>Итого: 226 906.3.L41</b> |   | <b>x</b>             | <b>1 521 000,00</b>    |

## 6. Расчет (обоснование) расходов на закупку товаров, работ, услуг

Код видов расходов 244Источник финансового обеспечения Субсидия на финансовое обеспечение выполнения МЗ (906.3.562)

## 6.6. Расчет (обоснование) расходов на оплату прочих работ, услуг

| № п/п | Наименование расходов  | Количество договоров | Стоимость услуги, руб. |
|-------|--|----------------------|------------------------|
| 1     | 2  | 3                    | 4                      |
| 1     | Питание детей ЛДП<br>552,09*25 чел.=13802,24<br>552,09*10 чел.=5520,90<br>540,36*5 чел.=2701,78  |                      | 25 648,08              |
| 2     | Организация отдыха и оздоровления в загородных оздоровительных лагерях<br>13337,02*11 чел.=146707,22<br>12003,32*3 чел.=36009,95<br>10669,62*18 чел.=192053,09 | 1                    | 374 770,26             |
|       | <b>Итого: 226 906.3.562</b>  | <b>х</b>             | <b>400 418,34</b>      |

## 6. Расчет (обоснование) расходов на закупку товаров, работ, услуг

Код видов расходов 244Источник финансового обеспечения Субсидия на финансовое обеспечение выполнения МЗ (906.1.432)

## 6.6. Расчет (обоснование) расходов на оплату прочих работ, услуг

| № п/п | Наименование расходов   | Количество договоров | Стоимость услуги, руб. |
|-------|---|----------------------|------------------------|
| 1     | 2   | 3                    | 4                      |
| 1     | Питание детей ЛДП<br>642,91*25 чел.=16072,76<br>642,91*10 чел.=6429,10<br>629,25*5 чел.=3146,22   | 1                    | 22 024,92              |
| 2     | Организация отдыха и оздоровления в загородных оздоровительных лагерях<br>11452,98*11 чел.=125982,78<br>10307,68*3 чел.=30923,05<br>9162,38*18 чел.=164922,91 | 1                    | 321 828,74             |
|       | <b>Итого: 226 906.1.432</b>   | <b>х</b>             | <b>343 853,66</b>      |

## 6. Расчет (обоснование) расходов на закупку товаров, работ, услуг

Код видов расходов 244

Источник финансового обеспечения

Субсидия на финансовое обеспечение  
выполнения МЗ (906.1.362)

## 6.3. Расчет (обоснование) расходов на оплату коммунальных услуг

| № п/п                       | Наименование расходов  | Количество договоров | Стоимость услуги, руб. |
|-----------------------------|--|----------------------|------------------------|
| 1                           | 2  | 3                    | 4                      |
| 1                           | Право использования программы для ЭВМ "Контур.Маркет" по тарифному плану "Базовый Услуги" сроком действия 12 месяцев (Выполнение мероприятий по обеспечению эксплуатации контрольно-кассовой техники, при осуществлении расчетов с физическими лицами)               | 1                    | 4 776,00               |
| 2                           | Право использования программы для ЭВМ "Контур.ОФД" сервис "Личный кабинет" по тарифному плану "ОФД-13" сроком на 13 месяцев, 1 ККТ (Выполнение мероприятий по обеспечению эксплуатации контрольно-кассовой техники, при осуществлении расчетов с физическими лицами) | 1                    | 3 086,30               |
| 3                           | Услуги по сопровождению программы для ЭВМ "Контур.Маркет" (техническая поддержка в виде абонентского обслуживания) по тарифному плану "Базовый Услуги" сроком действия 12 месяцев, на одну торговую точку  | 1                    | 1 456,68               |
| <b>Итого: 226 906.1.362</b> |  | <b>x</b>             | <b>9 318,98</b>        |

## 6. Расчет (обоснование) расходов на закупку товаров, работ, услуг

Код видов расходов 244

Источник финансового обеспечения

Средства по приносящей доход деятельности

## 6.3. Расчет (обоснование) расходов на оплату коммунальных услуг

| № п/п                   | Наименование расходов  | Количество договоров | Стоимость услуги, руб. |
|-------------------------|--|----------------------|------------------------|
| 1                       | 2  | 3                    | 4                      |
| 1                       | Охват отдыхом в лагерях дневного пребывания (питание)<br>10 чел.*146,20 руб.=1462,00 руб.<br>5 чел.*25,40 руб.=127,00 руб.   | 1                    | 1 589,00               |
| 2                       | Организация отдыха и оздоровления в загородных оздоровительных лагерях<br>2479,00*3 чел.=7437,00<br>4958,00*18 чел.=89244,00 | 1                    | 96 681,00              |
| <b>Итого: 226 (ПДД)</b> |  | <b>x</b>             | <b>98 270,00</b>       |

**6. Расчет (обоснование) расходов на закупку товаров, работ, услуг**Код видов расходов 244Источник финансового обеспечения Субсидия на финансовое обеспечение выполнения МЗ (МБ)**6.7. Расчет (обоснование) расходов на приобретение основных средств, материальных запасов**

| № п/п | Наименование расходов | Количество | Средняя стоимость, руб. | Сумма, руб. (гр. 2 x гр. 3) |
|-------|-----------------------|------------|-------------------------|-----------------------------|
|       | 1                     | 2          | 3                       | 4                           |
| 1     | Моноблок              | 2          | 78 200,00               | 156 400,00                  |
|       | <b>Итого: 310</b>     |            | <b>x</b>                | <b>156 400,00</b>           |

**6. Расчет (обоснование) расходов на закупку товаров, работ, услуг**Код видов расходов 244Источник финансового обеспечения Субсидия на финансовое обеспечение выполнения МЗ (906120)**6.7. Расчет (обоснование) расходов на приобретение основных средств, материальных запасов**

| № п/п | Наименование расходов                                      | Количество | Средняя стоимость, руб. | Сумма, руб. (гр. 3 x гр. 4) |
|-------|--|------------|-------------------------|-----------------------------|
|       | 2  | 3          | 4                       | 5                           |
| 1     | Учебники   | 521        | 1 408,18                | 743 555,80                  |
| 2     | Моноблок   | 1          | 90 000,00               | 90 000,00                   |
| 3     | Мебель ученическая (стол ученический+2 стула ученического) | 12         | 12 033,33               | 144 400,00                  |
|       | <b>Итого: 244 310 906120</b>                               |            | <b>x</b>                | <b>977 955,80</b>           |

**6. Расчет (обоснование) расходов на закупку товаров, работ, услуг**Код видов расходов 244Источник финансового обеспечения Субсидия на финансовое обеспечение выполнения МЗ (906.3.412)**6.7. Расчет (обоснование) расходов на приобретение основных средств, материальных запасов**

| № п/п | Наименование расходов   | Количество | Средняя стоимость, руб. | Сумма, руб. (гр. 3 x гр. 4) |
|-------|---|------------|-------------------------|-----------------------------|
|       | 2   | 3          | 4                       | 5                           |
| 1     | Создание в муниципальных общеобразовательных организациях условий для организации горячего питания обучающихся (стол обеденный 6-местный с подвесами под табурет) | 3          | 10 900,00               | 16 350,00                   |
| 2     | Создание в муниципальных общеобразовательных организациях условий для организации горячего питания обучающихся (табурет в усиленном каркасе)                      | 78         | 2 150,00                | 83 850,00                   |
|       | <b>Итого: 244 310 906.3.412</b>   |            | <b>x</b>                | <b>100 200,00</b>           |

**6. Расчет (обоснование) расходов на закупку товаров, работ, услуг**Код видов расходов 244Источник финансового обеспечения Субсидия на финансовое обеспечение выполнения МЗ (906.1.S12)**6.7. Расчет (обоснование) расходов на приобретение основных средств, материальных запасов**

| № п/п | Наименование расходов  | Количество | Средняя стоимость, руб. | Сумма, руб. (гр. 3 x гр. 4) |
|-------|--|------------|-------------------------|-----------------------------|
| 1     | 2  | 3          | 4                       | 5                           |
| 1     | Создание в муниципальных общеобразовательных организациях условий для организации горячего питания обучающихся ( <b>стол обеденный 6-местный с подвесами под табурет</b> ) | 3          | 10 900,00               | 16 350,00                   |
| 2     | Создание в муниципальных общеобразовательных организациях условий для организации горячего питания обучающихся ( <b>табурет в усиленном каркасе</b> )                      | 78         | 2 150,00                | 83 850,00                   |
|       | <b>Итого: 244 310 906.1.S12</b>  |            | <b>x</b>                | <b>100 200,00</b>           |

**6. Расчет (обоснование) расходов на закупку товаров, работ, услуг**Код видов расходов 244Источник финансового обеспечения Субсидия на финансовое обеспечение выполнения МЗ (906.1.5M4)**6.7. Расчет (обоснование) расходов на приобретение основных средств, материальных запасов**

| № п/п   | Наименование расходов   | Количество | Средняя стоимость, руб. | Сумма, руб. (гр. 2 x гр. 3) |
|---|---|------------|-------------------------|-----------------------------|
| 1   | 2   | 3          | 4                       | 5                           |
| Реализация мероприятий по комплектованию оборудованием медицинских пунктов в муниципальных образовательных организациях |   |            |                         |                             |
| 1   | Портативный компрессорный небулайзер                                  | 2          | 5 274,00                | 10 548,00                   |
| 2   | Глюкометр с тест-полосками, ланцетами/скарификаторами                 | 1          | 3 132,00                | 3 132,00                    |
| 3   | Носилки мягкие бескаркасные   | 2          | 4 392,00                | 8 784,00                    |
| 4   | Гибкая шина для иммобилизации верхних и нижних конечностей            | 1          | 2 412,00                | 2 412,00                    |
| 5   | Пульсоксиметр   | 2          | 2 835,00                | 5 670,00                    |
| 6   | Диспенсер для мыла с расходными материалами                           | 1          | 5 130,00                | 5 130,00                    |
| 7   | Диспенсер для кожного антисептика с расходными материалами            | 1          | 5 292,00                | 5 292,00                    |
| 8   | Фонарик ручной для осмотра/терапевтических процедур                   | 2          | 1 620,00                | 3 240,00                    |
| 9   | Коврик (1 м x 1,5 м)  | 1          | 4 104,00                | 4 104,00                    |
| 10  | Комплект оборудования для наглядной пропаганды здорового образа жизни | 1          | 5 274,00                | 5 274,00                    |
|   | <b>Итого: 310 906.1.5M4</b>   |            | <b>x</b>                | <b>53 586,00</b>            |

**6. Расчет (обоснование) расходов на закупку товаров, работ, услуг**

Код видов расходов

**244**Субсидия на финансовое обеспечение выполнения МЗ  
(906.3.4М4)

Источник финансового обеспечения

**6.7. Расчет (обоснование) расходов на приобретение основных средств, материальных запасов**

| № п/п   | Наименование расходов   | Количество | Средняя стоимость, руб. | Сумма, руб.<br>(гр. 2 x гр. 3) |
|---|---|------------|-------------------------|--------------------------------|
|   | 1   | 2          | 3                       | 4                              |
| Реализация мероприятий по комплектованию оборудованием медицинских пунктов в муниципальных образовательных организациях |   |            |                         |                                |
| 1   | Портативный компрессорный небулайзер                                  | 2          | 586,00                  | 1 172,00                       |
| 2   | Глюкометр с тест-полосками, ланцетами/скарификаторами                 | 1          | 348,00                  | 348,00                         |
| 3   | Носилки мягкие бескаркасные   | 2          | 488,00                  | 976,00                         |
| 4   | Гибкая шина для иммобилизации верхних и нижних конечностей            | 1          | 268,00                  | 268,00                         |
| 5   | Пульсоксиметр   | 2          | 315,00                  | 630,00                         |
| 6   | Диспенсер для мыла с расходными материалами                           | 1          | 570,00                  | 570,00                         |
| 7   | Диспенсер для кожного антисептика с расходными материалами            | 1          | 588,00                  | 588,00                         |
| 8   | Фонарик ручной для осмотра/терапевтических процедур                   | 2          | 180,00                  | 360,00                         |
| 9   | Коврик (1 м x 1,5 м)  | 1          | 456,00                  | 456,00                         |
| 10  | Комплект оборудования для наглядной пропаганды здорового образа жизни | 1          | 586,00                  | 586,00                         |
|   | <b>Итого: 310 906.3.4М4</b>   |            | <b>x</b>                | <b>5 954,00</b>                |

**6. Расчет (обоснование) расходов на закупку товаров, работ, услуг**Код видов расходов 244Источник финансового обеспечения Субсидия на финансовое обеспечение выполнения МЗ (МБ)**6.7. Расчет (обоснование) расходов на приобретение основных средств, материальных запасов**

| № п/п | Наименование расходов   | Количество | Средняя стоимость, руб. | Сумма, руб. (гр. 2 x гр. 3) |
|-------|---|------------|-------------------------|-----------------------------|
| 1     | 2   | 3          | 4                       | 5                           |
| 1     | Строительные материалы  | 35         | 1 373,71                | 34 912,00                   |
| 2     | Мягкий инвентарь  | 6          | 4 475,00                | 26 850,00                   |
| 3     | Хозяйственный инвентарь   | 35         | 577,54                  | 15 378,00                   |
| 4     | Моющие средства   | 50         | 700,00                  | 25 000,00                   |
| 5     | Лампы светодиодные  | 180        | 177,77                  | 22 000,00                   |
| 6     | Прочие материальные запасы однократного применения (бланки похвальных листов, медали, удостоверения, бланки к благодарственным письмам) | 6          | 1 084,00                | 6 504,00                    |
| 7     | Аккумулятор GP 1272 F2 (12V 28W) WBR  | 1          | 7 756,00                | 7 756,00                    |
| 8     | Октава - 100Ц Однозоновый прибор управления   | 1          | 25 080,00               | 25 080,00                   |
|       | <b>Итого: 244 340</b>   |            | <b>x</b>                | <b>163 480,00</b>           |

**6. Расчет (обоснование) расходов на закупку товаров, работ, услуг**Код видов расходов 244Источник финансового обеспечения Субсидия на финансовое обеспечение выполнения МЗ (906120)**6.7. Расчет (обоснование) расходов на приобретение основных средств, материальных запасов**

| № п/п | Наименование расходов                 | Количество | Средняя стоимость, руб. | Сумма, руб. (гр. 2 x гр. 3) |
|-------|---------------------------------------|------------|-------------------------|-----------------------------|
| 1     | 2                                     | 3          | 4                       | 5                           |
| 1     | Прописи для 1 классов                 | 40         | 675,00                  | 32 716,20                   |
| 2     | Канцтовары                            | 100        | 356,00                  | 49 370,17                   |
| 3     | Бланки строгой отчетности (аттестаты) | 130        | 144,84                  | 18 829,83                   |
|       | <b>Итого: 244 340 906120</b>          |            | <b>x</b>                | <b>100 916,20</b>           |

**6. Расчет (обоснование) расходов на закупку товаров, работ, услуг**Код видов расходов 244Источник финансового обеспечения Средства по приносящей доход деятельности**6.7. Расчет (обоснование) расходов на приобретение основных средств, материальных запасов**

| № п/п | Наименование расходов  | Количество | Средняя стоимость, руб. | Сумма, руб. (гр. 2 x гр. 3) |
|-------|--|------------|-------------------------|-----------------------------|
| 1     | 2  | 3          | 4                       | 5                           |
| 1     | Канцтовары   | 1          | 5500                    | 5 500,00                    |
| 2     | Охват отдыхом в лагерях дневного пребывания (канцелярские товары)<br>5 чел.*267,00 руб.=1335,00 руб. | 1          | 1335                    | 1 335,00                    |
|       | <b>Итого: 244 340</b>  |            | <b>x</b>                | <b>6 835,00</b>             |

**6. Расчет (обоснование) расходов на закупку товаров, работ, услуг**Код видов расходов 244Источник финансового обеспечения Субсидия на финансовое обеспечение выполнения МЗ (906.1.5М4)**6.7. Расчет (обоснование) расходов на приобретение основных средств, материальных запасов**

| № п/п | Наименование расходов   | Количество | Средняя стоимость, руб. | Сумма, руб. (гр. 2 x гр. 3) |
|-------|---|------------|-------------------------|-----------------------------|
| 1     | 2   | 3          | 4                       | 5                           |
| 1     | Реализация мероприятий по комплектованию оборудованием медицинских пунктов в муниципальных образовательных организациях (мензурки градуированные) | 10         | 466,20                  | 4 662,00                    |
| 2     | Реализация мероприятий по комплектованию оборудованием медицинских пунктов в муниципальных образовательных организациях (пакет гипотермический)   | 10         | 151,20                  | 1 512,00                    |
|       | <b>Итого: 244 340 906.1.5М4</b>   |            | <b>x</b>                | <b>6 174,00</b>             |

## 6. Расчет (обоснование) расходов на закупку товаров, работ, услуг

Код видов расходов 244Источник финансового обеспечения Субсидия на финансовое обеспечение выполнения МЗ (906.3.4М4)

## 6.7. Расчет (обоснование) расходов на приобретение основных средств, материальных запасов

| № п/п | Наименование расходов   | Количество | Средняя стоимость, руб. | Сумма, руб. (гр. 2 x гр. 3) |
|-------|---|------------|-------------------------|-----------------------------|
| 1     | 2   | 3          | 4                       | 5                           |
| 1     | Реализация мероприятий по комплектованию оборудованием медицинских пунктов в муниципальных образовательных организациях (мензурки градуированные) | 10         | 51,80                   | 518,00                      |
| 2     | Реализация мероприятий по комплектованию оборудованием медицинских пунктов в муниципальных образовательных организациях (пакет гипотермический)   | 10         | 16,80                   | 168,00                      |
|       | <b>Итого: 244 340 906.3.4М4</b>   |            | <b>x</b>                | <b>686,00</b>               |

## 6. Расчет (обоснование) расходов на закупку товаров, работ, услуг

Код видов расходов 244Источник финансового обеспечения Субсидия на финансовое обеспечение выполнения МЗ (906.1.432)

## 6.7. Расчет (обоснование) расходов на приобретение основных средств, материальных запасов

| № п/п | Наименование расходов   | Количество | Средняя стоимость, руб. | Сумма, руб. (гр. 2 x гр. 3) |
|-------|---|------------|-------------------------|-----------------------------|
| 1     | 2   | 3          | 4                       | 5                           |
| 1     | приобретение продуктов питания для похода выходного дня,<br>156,00 руб.*100 чел.*1 дн.=15600,00   | 1          | 15600                   | 15 600,00                   |
| 2     | Охват отдыхом в лагерях дневного пребывания (канцелярские товары)<br>25 чел.*123,35 руб.=3083,85 руб.<br>10 чел.*55,81 руб.=558,10 руб. | 1          | 958,65                  | 3 641,95                    |
|       | <b>Итого: 340 906.1.432</b>   |            | <b>x</b>                | <b>19 241,95</b>            |

## 6. Расчет (обоснование) расходов на закупку товаров, работ, услуг

Код видов расходов 244Источник финансового обеспечения Субсидия на финансовое обеспечение выполнения МЗ (906.3.562)

## 6.7. Расчет (обоснование) расходов на приобретение основных средств, материальных запасов

| № п/п | Наименование расходов   | Количество | Средняя стоимость, руб. | Сумма, руб. (гр. 2 x гр. 3) |
|-------|---|------------|-------------------------|-----------------------------|
| 1     | 2   | 3          | 4                       | 5                           |
| 1     | Охват отдыхом в лагерях дневного пребывания (канцелярские товары)<br>25 чел.*143,65 руб.=3591,15 руб.<br>10 чел.*64,99 руб.=649,90 руб. | 1          | 1116,35                 | 4 241,05                    |
|       | <b>Итого: 244 340 906.3.562</b>   |            | <b>x</b>                | <b>4 241,05</b>             |

## 2. Расчеты (обоснования) расходов на социальные и иные выплаты населению

Код видов расходов 853Источник финансового обеспечения Субсидия на финансовое обеспечение выполнения МЗ (МБ)

| № п/п                 | Наименование показателя  | Размер одной выплаты, руб. | Количество выплат в год | Общая сумма выплат, руб.<br>(гр. 3 x гр. 4) |
|-----------------------|--|----------------------------|-------------------------|---|
| 1                     | 2  | 3                          | 4                       | 5   |
| 1                     | Штраф по Постановление по делу об административном правонарушении от 05.12.2025 года за не обеспечение здания школы источниками наружного противопожарного водоснабжения | 90 000,00                  | 1                       | 90 000,00                                   |
| <b>Итого: 853 295</b> |  | x                          | x                       | <b>90 000,00</b>                            |

2026 год

**2. Расчеты (обоснования) расходов на социальные и иные выплаты населению**

Код видов расходов

360

Источник финансового обеспечения

Субсидия на финансовое обеспечение выполнения МЗ (МБ)

| № п/п | Наименование показателя  | Размер одной выплаты, руб. | Количество выплат в год | Общая сумма выплат, руб.<br>(гр. 3 x гр. 4) |
|-------|--|----------------------------|-------------------------|---|
| 1     | 2  | 3                          | 4                       | 5   |
| 1     | Выплаты выпускникам общеобразовательных организаций, завершивших освоение образовательных программ среднего общего образования с медалью "За особые успехи в учении) I степени | 6000                       | 1                       | 6 000,00                                    |
| 2     | Выплаты выпускникам общеобразовательных организаций завершивших освоение образовательных программ основного общего образования с отличием                                      | 3000                       | 1                       | 3 000,00                                    |
|       | <b>Итого: 360 296</b>  | x                          | x                       | <b>9 000,00</b>                             |

**ДОКУМЕНТ ПОДПИСАН  
ЭЛЕКТРОННОЙ ПОДПИСЬЮ**

**СВЕДЕНИЯ О СЕРТИФИКАТЕ ЭП**

Сертификат 143822987360715706115079811037470648151384140683

Владелец Семячкова Ирина Роландовна

Действителен с 24.03.2026 по 24.03.2027