

Приложение №1

Муниципальное автономное
общеобразовательное учреждение
средняя общеобразовательная
школа №2 Невьянского
муниципального округа
624192, Свердловская область,
г.Невьянск, ул.Самойлова, 4;
тел.(34356) 2-22-01, 2-26-12
e-mail: shkola2.ru@mail.ru;

Заместителю главы администрации
Невьянского муниципального округа -
начальнику Финансового управления
Балашову Александру Михайловичу

Начальнику управления образования
Невьянского муниципального округа
Шадриной Венере Рашитовне

Согласовано *Т.Р.*

№ 42 от 01.12.2025 г.

Просим внести изменения в План финансово-хозяйственной деятельности на 2025 г. по лицевому счету 31906011070 в связи с уточнением объемов субсидий по приказу управления образования Невьянского муниципального округа от 01.12.2025 г. № 472-Д "Об уточнении объемов субсидий, предоставляемых из бюджета Невьянского муниципального округа муниципальным учреждениям, в соответствии со статьей 78.1 БК РФ и показателей результативности их использования на 2025 год и плановый период 2026 и 2027 годов".

Внести изменения в план поступлений на 2025 год

№ п/п	КБК	Код дополнительн	Сумма изменения (руб.)
1	00000000000000000150	906.1.251	75 000,00
ИТОГО:			75 000,00

Внести изменения в план выплат на 2025 год

№ п/п	КОСГУ	Код дополнительн	Сумма изменения (руб.)	Примечание
1	853 295	906.1.251	75 000,00	Уплата штрафа по постановлению № 123 от 13.11.2025 года ОНД и ПР Невьянского ГО, ГО Верх-Нейвинский, Кировградского ГО, ГО Верхний Тагил УНД и ПР ГУ МЧС России по Свердловской области "Нарушение требований пожарной безопасности"
	Итого 853 295	906.1.251	75 000,00	
	Всего		75 000,00	


Кредиторской задолженности по статье 295 на 31.12.2025 не возникнет.

Внести изменения в таблицу 2.1 плана ФХД на 2025 г.

№ п/п	код строки	КОСГУ	код дополнительной классификации	год	сумма изменений
1	0001			X	-
2	2001			2025	-
3					-

Директор

Главный бухгалтер



Семячкова И.Р.

Анфалова Н.К.

Финансовое управление
администрации
Невьянского муниципального округа
N.Вх. *Р.Р.О. 12.20.25*

Управление образования
Невьянского
муниципального округа
Вх. № *6916* от *11.12.2025*



Утверждено
Директор
МАОУ СОШ № 2 г. Невьянска
И.Р. Семячкова
20 25 г.

План финансово-хозяйственной деятельности на 20 25 г.
(на 20 25 г. и плановый период 20 26 и 20 27 годов)

от " 01 " декабря 20 25 г.

Орган, осуществляющий
функции и полномочия уполномоченного органа - Управление образования Невьянского муниципального округа

Учреждение муниципальное автономное общеобразовательное учреждение средняя общеобразовательная школа № 2 Невьянского муниципального округа

Единица измерения: руб.

Коды	Дата
01.12.2025	
по Сводному реестру главы по БК	653D2009
по Сводному реестру ИНН	653UL618
КПП	6621008148
по ОКЕИ	668201001
	383

Раздел 1. Поступления и выплаты

Наименование показателя	Код строки	Код по бюджетной классификации Российской Федерации	Аналитический код	Объем финансового обеспечения, руб.			поступления от оказания платных услуг
				субсидия на финансовое обеспечение выполнения муниципального задания	субсидии, предоставляемые в соответствии с абзацем вторым пункта 1 статьи 78.1 БК РФ	субсидии на осуществление капитальных вложений	
1	2	3	4	5	6	7	8
Остаток средств на начало текущего финансового года	0001	x		885 850,44	1 887 888,66		
в т.ч. по МБ	0001	x	x	878 514,85			
в т.ч. по 906.120	0001	x	x	7 159,43			
в т.ч. по 906.170	0001	x	x	176,16			
в т.ч. по 906.3.1.31	0001	x	x		83 740,66		
в т.ч. по 906.3.1.41	0001	x	x		681 815,30		
в т.ч. по 906.3.402	0001	x	x		1 114 342,70		
в т.ч. по 906.1.242	0001	x	x		7 990,00		
Остаток средств на конец текущего финансового года	0002	x	x				
Доходы, всего:	1000			43 673 320,00	11 412 766,45	-	103 580,00
в том числе:							
доходы от собственности, всего	1100	120					
в том числе:	1110						
доходы от оказания услуг, работ, компенсации затрат учреждений, всего	1200	130		43 673 320,00			103 580,00
в том числе:							
субсидии на финансовое обеспечение выполнения государственного (муниципального) задания за счет средств бюджета публично-правового образования, создавшего учреждение МБ	1210	130	131	10 861 100,00			
в том числе:							
субсидии на финансовое обеспечение выполнения государственного (муниципального) задания за счет средств бюджета публично-правового образования, создавшего учреждение 906.118	1210	130	131	24 892 000,00			
в том числе:							
субсидии на финансовое обеспечение выполнения государственного (муниципального) задания за счет средств бюджета публично-правового образования, создавшего учреждение 906.120	1210	130	131	1 192 800,00			
в том числе:							
субсидии на финансовое обеспечение выполнения государственного (муниципального) задания за счет средств бюджета публично-правового образования, создавшего учреждение 906.170	1210	130	131	6 727 420,00			
в том числе:							
субсидии на финансовое обеспечение выполнения государственного (муниципального) задания за счет средств бюджета публично-правового образования, создавшего учреждение ПДД	1210	130	131				103 580,00
субсидии, предоставляемые в соответствии с абзацем вторым пункта 1 статьи 78.1 Бюджетного кодекса РФ	1220	130					
доходы от штрафов, пеней, иных сумм принудительного изъятия, всего	1300	140					
в том числе:	1310	140					
безвозмездные денежные поступления, всего	1400	150			11 412 766,45		
в том числе:							
906.3.402	1410	150	152		4 099 680,00		
906.3.1031	1410	150	152		3 234 170,00		
906.3.1001	1410	150	152		89 850,00		
906.3.1091	1410	150	152		339 645,45		
906.3.141	1410	150	152		1 680 510,00		
906.1.242	1410	150	152		108 000,00		
906.3.412	1410	150	162		177 700,00		
906.1.512	1410	150	162		177 700,00		
906.3.612	1410	150	152		1 145 765,00		
906.3.562	1410	150	152		124 751,00		
906.1.432	1410	150	152		125 090,00		
906.1.362	1410	150	152		34 905,00		
906.1.251	1410	150	152		75 000,00		
прочие доходы, всего	1500	150					
в том числе:							
целевые субсидии	1510	150					
субсидии на осуществление капитальных вложений	1520	150					
доходы от операций с активами, всего	1900						
в том числе:							
прочие поступления, всего	1980	x					
из них:							
увеличение остатков денежных средств за счет возврата дебиторской задолженности прошлых лет	1981	510					x
Расходы, всего	2000	x	-	43 819 457,09	11 552 947,45		102 580,00
в том числе:							
на выплаты персоналу, всего	2100	x		36 896 796,16	3 663 665,45		70 500,00
в том числе: оплата труда	2110	111	211	28 243 240,84	2 813 860,00		54 148,00
в том числе: МБ	2110	111	211	4 045 140,84			x
в том числе: 906.110	2110	111	211	19 065 300,00			x
в том числе: 906.170	2110	111	211	5 132 800,00			x
в том числе: 906.3.1031	2110	111	07210653030 211		2 484 000,00		x
в том числе: 906.3.1001	2110	111	07210650500 211		69 000,00		x

в том числе: 906.3.Ю91	2110	111	072Ю651790 211		260 860,00		x
в том числе: ПДД	2110	111	211				54 148,00
в том числе: соц. пособия и компенсации персоналу в денежной форме (3 дня по б/н за счет работодателя)	2110	111	266	113 329,16			x
в том числе: МБ	2110	111	266	10 329,16			x
в том числе: 906110	2110	111	266	63 000,00			x
в том числе: 906170	2110	111	266	40 000,00			x
прочие выплаты персоналу, в том числе компенсационного характера	2120	112					x
иные выплаты, за исключением фонда оплаты труда учреждения, для выполнения отдельных полномочий	2130	113					x
взносы по обязательному социальному страхованию на выплаты по оплате труда работников и иные выплаты работникам учреждений, всего	2140	119	213	8 540 226,16	849 805,45		16 352,00
в том числе: МБ	2140	119	213	1 221 730,00			x
в том числе: 906110	2140	119	213	5 763 700,00			x
в том числе: 906170	2140	119	213	1 554 796,16			x
в том числе: 906.3.Ю31	2140	119	072Ю653030 213		750 170,00		x
в том числе: 906.3.Ю01	2140	119	072Ю650500 213		20 850,00		x
в том числе: 906.3.Ю91	2140	119	072Ю651790 213		78 785,45		x
в том числе: ПДД	2140	119	213				16 352,00
на иные выплаты работникам (оплата дополнительных выходных дней по уходу за ребенком-инвалидом)	2142	119	266	-			x
в том числе: 906110	2140	119	266	-			x
денежное довольствие военнослужащих и сотрудников, имеющих специальные звания	2150	131					x
иные выплаты военнослужащим и сотрудникам, имеющим специальные звания	2160	134					x
страховые взносы на обязательное социальное страхование в части выплат персоналу, подлежащих обложению страховыми взносами	2170	139					x
в том числе:							
на оплату труда стажеров	2171	139					x
на иные выплаты гражданским лицам (денежное содержание)	2172	139					x
социальные и иные выплаты пенсионерам, всего	2200	300					x
в том числе:	2210	320					x
социальные выплаты гражданам, кроме публичных нормативных социальных выплат							
из них:							
пособия, компенсации и иные социальные выплаты гражданам, кроме публичных нормативных обязательств	2211	321					x
выплата стипендий, осуществление иных расходов на социальную поддержку обучающихся за счет средств стипендиального фонда	2220	340					x
на премирование физических лиц за достижения в области культуры, искусства, образования, науки и техники, а также на предоставление грантов с целью поддержки проектов в области науки, культуры и искусства	2230	350					x
социальное обеспечение детей-сирот и детей, оставшихся без попечения родителей	2240	360					x
иные выплаты текущего характера физическим лицам	2240	360	296	-			x
в том числе: МБ	2240	360	296	-			x
уплата налогов, сборов и иных платежей, всего	2300	850					x
из них:	2310	851					x
налог на имущество организаций и земельный налог							
иные налоги (исключаемые в состав расходов) в бюджеты бюджетной системы Российской Федерации, а также государственная пошлина	2320	852					x
уплата штрафов (в том числе административных), пеней, иных платежей	2330	853	295		75 000,00		x
в том числе: 906.1.251	2330	853	295	-	75 000,00		x
безвозмездные перечисления организациям и физическим лицам, всего	2400	x					x
из них:	2410	613					x
гранты, предоставляемые бюджетным учреждениям							
гранты, предоставляемые автономным учреждениям	2420	623					x
гранты, предоставляемые некоммерческим организациям (за исключением бюджетных и автономных учреждений)	2430	634					x
прочие выплаты (кроме выплат на закупку товаров, работ, услуг)	2500	x					x
исполнение судебных актов Российской Федерации и мировых соглашений по возмещению вреда, причиненного в результате деятельности учреждения	2520	831					x
расходы на закупку товаров, работ, услуг, всего	2600	x		6 922 660,93	7 814 282,00		32 080,00
в том числе:	2610	241					
закупку научно-исследовательских и опытно-конструкторских работ							
закупку товаров, работ, услуг в сфере информационно-коммуникационных технологий	2620	242					
закупку товаров, работ, услуг в целях капитального ремонта государственного (муниципального) имущества	2630	243					
прочую закупку товаров, работ и услуг, всего	2640	244		5 050 778,15	7 814 282,00		26 580,00
из них:							
услуги связи	2640	244	221	11 681,98	1 147,50		
в том числе: МБ	2640	244	221	11 681,98			
в том числе: 906.1.362	2640	244	221		1 147,50		
коммунальные услуги	2640	244	223	164 036,74			-
в том числе: МБ	2640	244	223	164 036,74			
работы, услуги по содержанию имущества	2640	244	225	322 434,00	2 500,00		
в том числе: МБ	2640	244	225	322 434,00			
в том числе: 906.1.362	2640	244	225	-	2 500,00		
прочие работы, услуги	2640	244	226	2 486 968,91	7 412 178,50		18 800,00
в том числе: МБ	2640	244	226	2 401 268,91			
в том числе: 906120	2640	244	226	85 700,00			
в том числе: 906.3.402	2640	244	226	-	4 233 451,00		
в том числе: 906.3.1.41	2640	244	226	-	1 680 510,00		
в том числе: 906.1.242	2640	244	226	-	114 410,00		
в том числе: 906.3.612	2640	244	226	-	1 145 765,00		
в том числе: 906.3.562	2640	244	226	-	123 524,36		
в том числе: 906.1.432	2640	244	226	-	106 260,64		
в том числе: 906.1.362	2640	244	226	-	8 257,50		
в том числе: пл.усл.	2640	244	226				18 800,00
услуги, работы для целей капитальных вложений	2640	244	228	411 740,00	-		
в том числе: МБ	2640	244	228	411 740,00			
увеличение стоимости основных средств	2640	244	310	1 155 629,20	355 400,00		
в том числе: МБ	2640	244	310	144 449,37			
в том числе: 906120	2640	244	310	1 011 179,83			
в том числе: 906.3.412	2640	244	310		177 700,00		
в том числе: 906.1.812	2640	244	310		177 700,00		
увеличение стоимости продуктов питания	2640	244	342	-	17 776,00		
в том числе: 906.1.432	2640	244	342		17 776,00		
увеличение стоимости строительных материалов	2640	244	344	74 517,30			
в том числе: МБ	2640	244	344	74 517,30			

увеличение стоимости мягкого инвентаря	2640	244	345	30 000,00			
в том числе: МБ	2640	244	345	30 000,00			
увеличение стоимости прочих материальных запасов	2640	244	346	378 310,02	25 280,00		7 780,00
в том числе: МБ	2640	244	346	288 830,42			
в том числе: 906120	2640	244	346	89 479,60			
в том числе: 906.3.562	2640	244	346	-	1 226,64		
в том числе: 906.1.432	2640	244	346	-	1 053,36		
в том числе: 906.1.362	2640	244	346	-	23 000,00		
в том числе: пл. усл.	2640	244	346				7 780,00
увеличение стоимости прочих материальных запасов однократного применения	2640	244	349	15 460,00			
в том числе: МБ	2640	244	349	1 860,00			
в том числе: 906120	2640	244	349	13 600,00			
закупка энергетических ресурсов	2641	247	223	1 871 882,78			5 500,00
в том числе: МБ	2641	247	223	1 871 882,78			
в том числе: пл. усл.	2641	247	223				5 500,00
капитальные вложения в объекты государственной (муниципальной) собственности, всего	2650	400					
в том числе:	2651	406					
приобретение объектов недвижимого имущества государственными (муниципальными) учреждениями							
строительство (реконструкция) объектов недвижимого имущества государственными (муниципальными) учреждениями	2652	407					
Выплаты, уменьшающие доход, всего ⁸	3000	100	189				- 1 000,00
в том числе:	3010	180	189				- 1 000,00
налог на прибыль ⁸							x
налог на добавленную стоимость ⁸	3020						x
прочие налоги, уменьшающие доход ⁸	3030						x
Прочие выплаты, всего ⁹	4000	x			1 747 707,66		x
из них:							
возврат в бюджет средств субсидии (МБ)	4010	610		739 713,35			x
из них:							
возврат в бюджет средств субсидии (906.3.402)	4010	610			980 571,70		x
из них:							
возврат в бюджет средств субсидии (906.1.242)	4010	610			1 580,00		x
из них:							
возврат в бюджет средств субсидии (906.3.1.4.1)	4010	610			681 815,30		x
из них:							
возврат в бюджет средств субсидии (906.3.1.3.1)	4010	610			83 740,66		x

Руководитель учреждения, директор

И.Р. Семячкова

(должность)

(подпись)

(расшифровка подписи)

Исполнитель: главный бухгалтер

Н.К. Анфалова


(должность)

(подпись)

(расшифровка подписи)

"01"

декабря 2022



Раздел 2. Сведения по выплатам на закупки товаров, работ, услуг МУНИЦИПАЛЬНОЕ ЗАДАНИЕ
на " 01 " декабря 20 25 г.

Наименование показателя	Код строки	Год начала закупки	Вид расходов, доп. классификация	Сумма выплат по расходам на закупку товаров, работ и услуг, руб.								
				всего на закупки			в том числе:					
							в соответствии с Федеральным законом от 5 апреля 2013 г. № 44-ФЗ "О контрактной системе в сфере закупок товаров, работ, услуг для обеспечения государственных и муниципальных нужд"			в соответствии с Федеральным законом от 18 июля 2011 г. № 223-ФЗ "О закупках товаров, работ, услуг отдельными видами юридических лиц"		
				на 20 25 г.	на 20 26 г.	на 20 27 г.	на 20 ____ г.	на 20 ____ г.	на 20 ____ г.	на 20 25 г.	на 20 26 г.	на 20 27 г.
1	2	3	3	4	5	6	7	8	9	10	11	12
Выплаты по расходам на закупку товаров, работ, услуг, всего:	0001	X	X	6 922 660,93	6 824 400,00	6 874 000,00				6 510 920,93	6 824 400,00	6 874 000,00
в том числе: на оплату контрактов, заключенных до начала очередного финансового года	1001	2024	X	138 801,50	-	-				138 801,50	-	-
Коммунальные услуги	1001	2024	244, 223	11 936,74	-	-				11 936,74	-	-
Коммунальные услуги	1001	2024	247, 223	126 182,78	-	-				126 182,78	-	-
Услуги связи	1002	2024	244, 221	681,98	-	-				681,98	-	-
на закупку товаров, работ, услуг по году начала закупки	2001	2025		6 783 859,43	6 824 400,00	6 874 000,00	-	-	-	6 372 119,43	6 824 400,00	6 874 000,00
из них:												
Услуги связи	2002	2025	244,221	11 000,00	11 000,00	11 000,00				11 000,00	11 000,00	11 000,00
в т.ч. местный бюджет		2025	244,221	11 000,00	11 000,00	11 000,00				11 000,00	11 000,00	11 000,00
Коммунальные услуги	2003	2025	244,223	152 100,00	152 100,00	152 100,00				152 100,00	152 100,00	152 100,00
в т.ч. местный бюджет		2025	244,223	152 100,00	152 100,00	152 100,00				152 100,00	152 100,00	152 100,00
Работы услуги по содержанию имущества	2004	2025	244,225	322 434,00	311 160,00	311 160,00				322 434,00	311 160,00	311 160,00

в т.ч.местный бюджет		2025	244,225	322 434,00	311 160,00	311 160,00				322 434,00	311 160,00	311 160,00
в т.ч.906120		2025	244,225,906120	-	-	-				-	-	-
Прочие работы, услуги	2005	2025	244,226	2 486 968,91	3 118 540,00	3 122 040,00				2 486 968,91	3 118 540,00	3 122 040,00
в т.ч.местный бюджет		2025	244,226	2 401 268,91	3 029 440,00	3 029 440,00				2 401 268,91	3 029 440,00	3 029 440,00
в т.ч.906120		2025	244,226,906120	85 700,00	89 100,00	92 600,00				85 700,00	89 100,00	92 600,00
Приобретение основных средств	2006	2025	244,310	1 155 629,20	1 149 300,00	1 191 300,00				1 155 629,20	1 149 300,00	1 191 300,00
в т.ч.местный бюджет		2025	244,310	144 449,37	100 000,00	100 000,00				144 449,37	100 000,00	100 000,00
в т.ч.906120		2025	244,310,906120	1 011 179,83	1 049 300,00	1 091 300,00				1 011 179,83	1 049 300,00	1 091 300,00
Приобретение материальных запасов	2007	2025	244,344	74 517,30	100 000,00	100 000,00				74 517,30	100 000,00	100 000,00
в т.ч.местный бюджет		2025	244,344	74 517,30	100 000,00	100 000,00				74 517,30	100 000,00	100 000,00
Приобретение материальных запасов	2008	2025	244,345	30 000,00	30 000,00	30 000,00				30 000,00	30 000,00	30 000,00
в т.ч.местный бюджет		2025	244,345	30 000,00	30 000,00	30 000,00				30 000,00	30 000,00	30 000,00
Приобретение материальных запасов	2009	2025	244,346	378 310,02	188 000,00	191 500,00				378 310,02	188 000,00	191 500,00
в т.ч.местный бюджет		2025	244,346	288 830,42	100 000,00	100 000,00				288 830,42	100 000,00	100 000,00
в т.ч.906120		2025	244,346,906120	89 479,60	88 000,00	91 500,00				89 479,60	88 000,00	91 500,00
Приобретение материальных запасов	2010	2025	244,349	15 460,00	18 600,00	19 200,00				15 460,00	18 600,00	19 200,00
в т.ч.местный бюджет		2025	244,349	1 860,00	4 500,00	4 500,00				1 860,00	4 500,00	4 500,00
в т.ч.906120		2025	244,349,906120	13 600,00	14 100,00	14 700,00				13 600,00	14 100,00	14 700,00
на закупку энергетических ресурсов	2011	2025	247,223	1 745 700,00	1 745 700,00	1 745 700,00				1 745 700,00	1 745 700,00	1 745 700,00
в т.ч.местный бюджет		2025	247,223	1 745 700,00	1 745 700,00	1 745 700,00				1 745 700,00	1 745 700,00	1 745 700,00
на закупку энергетических ресурсов	2012	2025	244, 228	411 740,00	-	-				411 740,00	-	-
в т.ч.местный бюджет		2025	244, 228	411 740,00	-	-				411 740,00	-	-

Раздел 2. Сведения по выплатам на закупки товаров, работ, услуг ИНЫЕ ЦЕЛИ
на " 01 " декабря 20 25 г.

Наименование показателя	Код строки	Год начала закупки	Вид расходов, доп. классификация	Сумма выплат по расходам на закупку товаров, работ и услуг, руб.								
				всего на закупки			в том числе:					
							в соответствии с Федеральным законом от 5 апреля 2013 г. № 44-ФЗ "О контрактной системе в сфере закупок товаров, работ, услуг для обеспечения государственных и муниципальных нужд"			в соответствии с Федеральным законом от 18 июля 2011 г. № 223-ФЗ "О закупках товаров, работ, услуг отдельными видами юридических лиц"		
				на 20 25 г.	на 20 26 г.	на 20 27 г.	на 20 ____ г.	на 20 ____ г.	на 20 ____ г.	на 20 25 г.	на 20 26 г.	на 20 27 г.
1	2	3	3	4	5	6	7	8	9	10	11	12
Выплаты по расходам на закупку товаров, работ, услуг, всего:	0001	X	X	7 814 282,00	6 470 060,00	6 724 540,00				7 648 821,00	6 470 060,00	6 724 540,00
в том числе: на оплату контрактов, заключенных до начала очередного финансового года	1001	2024	X	140 181,00								
Прочие работы, услуги	1001	2024	244,226,906.3.402	133 771,00								
Прочие работы, услуги	1001	2024	244,226,906.1.242	6 410,00								
на закупку товаров, работ, услуг по году начала закупки	2001	2025		7 674 101,00	6 470 060,00	6 724 540,00				7 648 821,00	6 470 060,00	6 724 540,00
из них:												
Услуги связи	2002	2025	244, 221	1 147,50	-	-				1 147,50	-	-
в т.ч. 906.1.362		2025	244,221,906.1.362	1 147,50	-	-				1 147,50	-	-
Коммунальные услуги	2003	2025	244,223	-	-	-				-	-	-
Работы услуги по содержанию имущества	2004	2025	244,225	2 500,00	-	-				2 500,00	-	-
в т.ч. 906.1.362		2025	244,225,906.1.362	2 500,00	-	-				2 500,00	-	-

Прочие работы, услуги	2005	2025	244,226	7 271 997,50	6 470 060,00	6 724 540,00				7 271 997,50	6 470 060,00	6 724 540,00
в т.ч.906.3.402		2025	244,226,906.3.402	4 099 680,00	4 590 100,00	4 773 700,00				4 099 680,00	4 590 100,00	4 773 700,00
в т.ч.906.3.L41		2025	244,226,906.3.L41	1 680 510,00	1 771 960,00	1 842 840,00				1 680 510,00	1 771 960,00	1 842 840,00
в т.ч.906.1.242		2025	244,226,906.1.242	108 000,00	108 000,00	108 000,00				108 000,00	108 000,00	108 000,00
в т.ч.906.3.612		2025	244,226,906.3.612	1 145 765,00	-	-				1 145 765,00	-	-
в т.ч.906.3.562		2025	244,226,906.3.562	123 524,36	-	-				123 524,36	-	-
в т.ч.906.1.432		2025	244,226,906.1.432	106 260,64	-	-				106 260,64	-	-
в т.ч.906.1.362		2025	244,226,906.1.362	8 257,50	-	-				8 257,50	-	-
Приобретение основных средств	2006	2025	244,310	355 400,00	-	-				355 400,00	-	-
в т.ч.906.3.412		2025	244,310,906.3.412	177 700,00	-	-				177 700,00	-	-
в т.ч.906.1.S12		2025	244,310,906.1.S12	177 700,00	-	-				177 700,00	-	-
Приобретение материальных запасов	2007	2025	244,342	17 776,00	-	-				17 776,00	-	-
в т.ч.906.1.432		2025	244,342,906.1.432	17 776,00	-	-				17 776,00	-	-
Приобретение материальных запасов	2008	2025	244,345	-	-	-				-	-	-
Приобретение материальных запасов	2009	2025	244,346	25 280,00	-	-				25 280,00	-	-
в т.ч.906.3.562		2025	244,346,906.3.562	1 226,64	-	-				1 226,64	-	-
в т.ч.906.1.432		2025	244,346,906.1.432	1 053,36	-	-				1 053,36	-	-
в т.ч.906.1.362		2025	244,346,906.1.362	23 000,00	-	-				23 000,00	-	-
Приобретение материальных запасов	2010	2025	244,349	-	-	-				-	-	-

Раздел 2. Сведения по выплатам на закупки товаров, работ, услуг ПРИНОСЯЩАЯ ДОХОД ДЕЯТЕЛЬНОСТЬ
на " 01 " _____ декабря 20 25 г.

Наименование показателя	Код строки	Год начала закупки	Вид расходов, доп. классификация	Сумма выплат по расходам на закупку товаров, работ и услуг, руб.								
				всего на закупки			в том числе:					
							в соответствии с Федеральным законом от 5 апреля 2013 г. № 44-ФЗ "О контрактной системе в сфере закупок товаров, работ, услуг для обеспечения государственных и муниципальных нужд"			в соответствии с Федеральным законом от 18 июля 2011 г. № 223-ФЗ "О закупках товаров, работ, услуг отдельными видами юридических лиц"		
				на 20 25 г.	на 20 26 г.	на 20 27 г.	на 20 ____ г.	на 20 ____ г.	на 20 ____ г.	на 20 25 г.	на 20 26 г.	на 20 27 г.
				очередной финансовый год	1-ый год планового периода	2-ой год планового периода	очередной финансовый год	1-ый год планового периода	2-ой год планового периода	очередной финансовый год	1-ый год планового периода	2-ой год планового периода
1	2	3	3	4	5	6	7	8	9	10	11	12
Выплаты по расходам на закупку товаров, работ, услуг, всего:	0001	X	X	32 080,00	11 000,00	11 000,00	-	-	-	13 280,00	11 000,00	11 000,00
в том числе: на оплату контрактов, заключенных до начала очередного финансового года	1001	X	X									
на закупку товаров, работ, услуг по году начала закупки	2001	2025		32 080,00	11 000,00	11 000,00	-	-	-	13 280,00	11 000,00	11 000,00
из них:		2025										
Услуги связи	2002	2025	244, 221	-						-	-	-
Коммунальные услуги	2003	2025	244,223	-	-	-				-	-	-
в т.ч. ПДД		2025	244,223	-	-	-				-	-	-
Работы услуги по содержанию имущества	2004	2025	244,225	-						-	-	-
Прочие работы, услуги	2005	2025	244,226	18 800,00						18 800,00	-	-
в т.ч. ПДД		2025	244,226	18 800,00						18 800,00	-	-

Приобретение основных средств	2006	2025	244,310	-						-	-	-
Приобретение материальных запасов	2007	2025	244,346	7 780,00	5 500,00	5 500,00				7 780,00	5 500,00	5 500,00
в т.ч. ПДД		2025	244,346	7 780,00	5 500,00	5 500,00				7 780,00	5 500,00	5 500,00
на закупку энергетических ресурсов	2008	2025	247,223	5 500,00	5 500,00	5 500,00				5 500,00	5 500,00	5 500,00
в т.ч. ПДД		2025	247,223	5 500,00	5 500,00	5 500,00				5 500,00	5 500,00	5 500,00

Обоснование (расчет) плановых показателей поступлений доходов по статье аналитической группы подвида доходов бюджетов 130 "Доходы от оказания платных услуг, компенсаций затрат"

Наименование показателя	Код строки	Сумма, руб.
		на 2025 год (на текущий финансовый год)
	1	2
		3
Задолженность по доходам (дебиторская задолженность по доходам) на начало года	0100	-
Полученные предварительные платежи (авансы) по контрактам (договорам) (кредиторская задолженность по доходам) на начало года	0200	-
Доходы от оказания услуг, выполнения работ, компенсация затрат учреждения	0300	43 776 900,00
в том числе:		24 892 000,00
субсидии на финансовое обеспечение выполнения государственного (муниципального) задания за счет средства федерального бюджета (бюджета субъекта Российской Федерации, местного бюджета), 906110	0310	
в том числе:		1 192 800,00
субсидии на финансовое обеспечение выполнения государственного (муниципального) задания за счет средства федерального бюджета (бюджета субъекта Российской Федерации, местного бюджета), 906120	0320	
в том числе:		6 727 420,00
субсидии на финансовое обеспечение выполнения государственного (муниципального) задания за счет средства федерального бюджета (бюджета субъекта Российской Федерации, местного бюджета), 906170	0330	
в том числе:		-
субсидии на финансовое обеспечение выполнения государственного (муниципального) задания за счет средства федерального бюджета (бюджета субъекта Российской Федерации, местного бюджета), 906620	0340	
в том числе:		10 861 100,00
субсидии на финансовое обеспечение выполнения государственного (муниципального) задания за счет средства федерального бюджета (бюджета субъекта Российской Федерации, местного бюджета), МБ	0340	
доходы от оказания услуг, выполнения работ, в рамках установленного государственного (муниципального) задания	0360	
доходы от оказания услуг, выполнения работ, реализации готовой продукции за плату сверх установленного государственного (муниципального) задания, ПДД	0370	103 580,00
доходы поступающие в порядке возмещения расходов, понесенных в связи с эксплуатацией имущества, находящегося в оперативном управлении бюджетных и автономных учреждений	0380	-
Задолженность по доходам (дебиторская задолженность по доходам) на конец года	0400	-
Полученные предварительные платежи (авансы) по контрактам (договорам) (кредиторская задолженность по доходам) на конец года	0500	-
Планируемые поступления доходов от оказания услуг, компенсации затрат учреждения (с.0100-с.0200+с.0300-с.0400+с.0500)	0600	43 776 900,00

**Обоснование (расчет) плановых показателей поступлений доходов по статье аналитической группы
подвида доходов бюджетов 150 "Безвозмездные денежные поступления"**

Наименование показателя	Код строки	Сумма, руб.
		на 2025 год (на текущий финансовый год)
1	2	3
Задолженность по доходам (дебиторская задолженность по доходам) на начало года	0100	-
Полученные предварительные платежи (авансы) по контрактам (договорам) (кредиторская задолженность по доходам) на начало года	0200	-
Доходы от оказания услуг, выполнения работ, компенсация затрат учреждения	0300	11 412 766,45
в том числе: финансовое обеспечение расходов на осуществление мероприятий по организации питания в муниципальных общеобразовательных учреждениях (906.3.402)	0310	4 099 680,00
в том числе: организация бесплатного горячего питания обучающихся, получающих начальное общее образование в государственных и муниципальных образовательных организациях (906.3.141)	0310	1 680 510,00
в том числе: ежемесячное денежное вознаграждение за классное руководство педагогическим работникам государственных и муниципальных образовательных организаций, реализующих образовательные программы начального общего образования, образовательные программы основного общего образования, образовательные программы среднего общего образования (906.3.Ю31)	0310	3 234 170,00
в том числе: обеспечение выплат ежемесячного денежного вознаграждения советникам директоров по воспитанию и взаимодействию с детскими общественными объединениями государственных и муниципальных общеобразовательных организаций, государственных профессиональных образовательных организаций на условиях софинансирования из федерального бюджета (906.3.Ю01)	0310	89 850,00
в том числе: проведение мероприятий по обеспечению деятельности советников директора по воспитанию и взаимодействию с детскими общественными объединениями в общеобразовательных организациях (906.3.Ю91)	0310	339 645,45
в том числе: мера социальной поддержки по частичной оплате за организованное в муниципальных общеобразовательных учреждениях Невьянского муниципального округа горячее питание обучающихся на добровольной основе за счёт средств родителей (законных представителей) (или обучающихся) (906.1.242)	0310	108 000,00
в том числе: создание в муниципальных общеобразовательных организациях условий для организации горячего питания обучающихся (906.3.412)	0310	177 700,00
в том числе: создание в муниципальных общеобразовательных организациях условий для организации горячего питания обучающихся (906.1.S12)	0310	177 700,00
в том числе: обеспечение отдыха отдельных категорий детей, проживающих на территории Свердловской области, в организациях отдыха детей и их оздоровления, расположенных на побережье Черного моря (906.3.612)	0310	1 145 765,00
в том числе: осуществление мероприятий по обеспечению организации отдыха детей в каникулярное время, включая мероприятия по обеспечению безопасности их жизни и здоровья за счет средств областного и местного бюджетов (906.3.562)	0310	124 751,00
в том числе: осуществление мероприятий по обеспечению организации отдыха детей в каникулярное время, включая мероприятия по обеспечению безопасности их жизни и здоровья за счет средств областного и местного бюджетов (906.1.432)	0310	125 090,00

в том числе: обеспечение деятельности образовательных учреждений по осуществлению полномочий по организации отдыха детей в каникулярное время (906.1.362)	0310	34 905,00
в том числе: финансовое обеспечение расходов, направленных на исполнение предписаний, представлений, предостережений и иных актов реагирования государственных надзорных органов, решений судов в отношении муниципальных общеобразовательных учреждений (906.1.251)	0310	75 000,00
доходы от оказания услуг, выполнения работ, в рамках установленного государственного (муниципального) задания	0330	-
доходы от оказания услуг, выполнения работ, реализации готовой продукции за плату сверх установленного государственного (муниципального) задания	0340	-
доходы поступающие в порядке возмещения расходов, понесенных в связи с эксплуатацией имущества, находящегося в оперативном управлении бюджетных и автономных учреждений	0390	-
Задолженность по доходам (дебиторская задолженность по доходам) на конец года	0400	-
Полученные предварительные платежи (авансы) по контрактам (договорам) (кредиторская задолженность по доходам) на конец года	0500	-
Планируемые поступления доходов от оказания услуг, компенсации затрат учреждения (с.0100-с.0200+с.0300-с.0400+с.0500)	0600	11 412 766,45

**Обоснование (расчет) плановых показателей поступлений доходов по статье аналитической группы подвида
доходов бюджетов 610 "Возврат в бюджет средств субсидий"**

Наименование показателя	Код строки	Сумма, руб.
		на 2025 год (на текущий финансовый год)
1	2	3
Возврат в бюджет средств субсидии по муниципальному заданию за 2023 год, МБ		425 109,72
Возврат в бюджет средств субсидии по муниципальному заданию за 2024 год, МБ		314 603,63
Итого планируемый расход		739 713,35

Расчет плановых поступлений от оказания услуг (выполнения работ) в рамках установленного государственного задания

Ноименование услуги (работы)	Код строки	Плата (тариф) за единицу услуги (работы)			Планируемый объем оказания услуг (выполнения работ)			Общий объем планируемых поступлений		
		на 2025 год (на текущий финансовый)	на 2026 год (на первый год планового периода)	на 2027 год (на второй год планового периода)	на 2025 год (на текущий финансовый)	на 2026 год (на первый год планового периода)	на 2027 год (на второй год планового периода)	на 2025 год (на текущий финансовый)	на 2026 год (на первый год планового периода)	на 2027 год (на второй год планового периода)
1	2	3	4	5	6	7	8	9	10	11
Реализация основных общеобразовательных программ основного общего образования	0001				156	156	156			
Реализация основных общеобразовательных программ начального общего образования (адаптированная общеобразовательная программа)	0002				16	16	16			
Реализация основных общеобразовательных программ начального общего образования	0003				122	122	122			
Реализация основных общеобразовательных программ основного общего образования (адаптированная общеобразовательная программа)	0004				18	18	18			
Реализация основных общеобразовательных программ среднего общего образования	0005				12	12	12			
Реализация дополнительных общеобразовательных программ	0006				5204	5204	5204			
ИТОГО	9000				5528	5528	5528			

Расчет плановых поступлений от оказания услуг (выполнения работ)

Ноаименование услуги (работы)	Код строки	Плата (тариф) за единицу услуги (работы)	Планируемый объем оказания услуг (выполнения работ)	Общий объем планируемых поступлений
		на 2025 год (на текущий финансовый)	на 2025 год (на текущий финансовый)	на 2025 год (на текущий финансовый)
1	2	3	6	9
Лагерь дневного пребывания (родительская плата 10% от стоимости путевки)	0001	422,00	10	4 220,00
в том числе:				
стоимость питания		346,00	10	3 460,00
прочие расходы (канцелярские товары)		76,00	10	760,00
Лагерь дневного пребывания (родительская плата 20% от стоимости путевки)	0002	843,00	20	16 860,00
в том числе:				
стоимость питания		767,00	20	15 340,00
прочие расходы (канцелярские товары)		76,00	20	1 520,00
ИТОГО	9000			21 080,00

Расчет плановых поступлений от оказания услуг (выполнения работ)

Ноаименование услуги (работы)	Код строки	Плата (тариф) за единицу услуги (работы)	Планируемый объем оказания услуг (выполнения работ)	Общий объем планируемых поступлений
		на 2025 год (на текущий финансовый)	на 2025 год (на текущий финансовый)	на 2025 год (на текущий финансовый)
1	2	3	6	9
Организация похода выходного дня (приобретение продуктов питания), 906.1.432 (КВР 244)	0001	156,00	100	15 600,00
Организация похода выходного дня (эколого-краеведческая экспедиция "В стране Берендея"), 906.1.432 (КВР 244)	002	272,00	8	2 176,00
ИТОГО (КОСГУ 342)	9000			17 776,00

Приложение № 2
к Порядку составления и утверждения плана финансово-
хозяйственной деятельности бюджетных и автономных
учреждений Невьянского городского округа


Таблица 1.1.

1.Расчеты (обоснования) расходов на оплату труда.

№ п/п		Всего (гр.9+гр.11+13)	Областной бюджет					Местный бюджет		Приносящая доход деятельность		
			код дополнительной классификации расходов 906110	код дополнительной классификации расходов 906170	код дополнительной классификации расходов 906.3.Ю31 072Ю653030	код дополнительной классификации расходов 906.3.Ю91 072Ю651790	код дополнительной классификации расходов 906.3.Ю01 072Ю650500			код дополнительной классификации расходов ПДД		
								Итого	код дополнительной классификации расходов МБ	Итого		Итого
1	2	3	4	5	6	7	8	9	10	11	12	13
1	таблица 1.1.1.	31 224 578,00	19 128 300,00	5 172 800,00	2 484 000,00	260 860,00	69 000,00	27 114 960,00	4 055 470,00	4 055 470,00	54 148,00	54 148,00
2	таблица 1.1.2.	-										
3	таблица 1.1.3.	-										
4	Всего годовой фонд оплаты труда (стр.1 + стр.2+стр.3)	31 224 578,00	19 128 300,00	5 172 800,00	2 484 000,00	260 860,00	69 000,00	27 444 820,00	4 055 470,00	4 055 470,00	54 148,00	54 148,00
5	211 (стр.4 -стр.6)	31 111 248,84	19 065 300,00	5 132 800,00	2 484 000,00	260 860,00	69 000,00	27 011 960,00	4 045 140,84	4 045 140,84	54 148,00	54 148,00
6	266	113 329,16	63 000,00	40 000,00	-	-	-	103 000,00	10 329,16	10 329,16	-	-
7	213 (стр.4 * 30,2или(30,5*)%)	9 406 384,01	5 763 700,00	1 554 796,16	750 170,00	78 785,85	20 850,00	8 168 302,01	1 221 730,00	1 221 730,00	16 352,00	16 352,00
8	266	-										
9	оплаты труда с начислениями (стр.5+стр.6+стр.7+стр.8)	40 630 962,01	24 892 000,00	6 727 596,16	3 234 170,00	339 645,85	89 850,00	35 283 262,01	5 277 200,00	5 277 200,00	70 500,00	70 500,00

*) применяется муниципальным бюджетным учреждением "Управление хозяйством Невьянского городского округа"

Руководитель муниципального
учреждения



Главный бухгалтер:

Андреев
подпись

дата

Согласовано
ГРБС:

[Signature]
подпись

дата

1.1.1. Расчеты (обоснования) расходов на оплату труда **

Источник финансового обеспечения:

МБ

(код дополнительной классификации расходов)

Наименование должности	Кол-во штатных единиц	Кол-во работников	Должностной оклад	Должностной оклад с учетом нагрузки	Увеличение должностного оклада за работу в сельской местности 25 % гр.5*25%	Повышение должностного оклада за квалификационную категорию или за соответствие занимаемой должности	Должностной оклад с учетом повышений гр.5 + гр.6 + гр.7	Компенсационные выплаты					Итого оплата труда в месяц (гр. 8+...+13)	Стимулирующие выплаты *				Компенсационные выплаты		Итого стимулирующие выплаты с районным коэффициентом (гр.18+гр.20)	Всего месячный ФОТ (гр.14+гр.21)
								за работу с вредными и (или) опасными условиями труда	за выполнение работ в условиях, отклоняющихся от нормальных (выполнение дополнительных видов работ)	за выполнение работ различной квалификации, за увеличение объема работ	за работу в местностях с особыми климатическими условиями (районный коэффициент) (гр.8 +гр.9 +гр.10+гр.11)*гр.12	за интенсивность и высокие результаты работы		за стаж непрерывной работы	за премиальные выплаты по итогам работы	Итого Стимулирующий фонд гр.15+гр.16+гр.17	за работу в местностях с особыми климатическими условиями (районный коэффициент) (гр.18*гр.19)				
1	2	3	4	5	6	7	8	9	10	11	12	13	14	15	16	17	18	19	20	21	22
Итого административно-управленческий персонал	1,00	1,00	47908,00	47908,00	0,00	0,00	47908,00	0,00	0,00	0,00		7186,20	55094,20	24642,10	3353,56	0,00	27995,66		4199,35	32195,01	87289,21
Главный бухгалтер	1,00	1,00	47 908,00	47 908,00	0,00	0,00	47 908,00	0,00	0,00	0,00	15%	7 186,20	55 094,20	24 642,10	3 353,56	0,00	27 995,66	15%	4 199,35	32 195,01	87 289,21
Итого учебно-вспомогательный персонал	0,50	0,00	47908,00	23954,00	0,00	0,00	23954,00	0,00	0,00	0,00		3593,10	27547,10	6687,41	958,16	0,00	7645,57		1146,83	8792,40	36339,50
Заместитель директора	0,50	0,00	47 908,00	23 954,00	0,00	0,00	23 954,00	0,00	0,00	0,00	15%	3 593,10	27 547,10	6 687,41	958,16	0,00	7 645,57	15%	1 146,83	8 792,40	36 339,50
Итого общепрофильные специалисты и служащие	1,50	2,00	39862,00	29896,50	0,00	0,00	29896,50	0,00	0,00	0,00		4484,48	34380,98	19443,19	2391,72	0,00	21834,91	15%	3275,24	25110,15	59491,12
Бухгалтер	1,00	1,00	19 931,00	19 931,00	0,00	0,00	19 931,00	0,00	0,00	0,00	15%	2 989,65	22 920,65	17 391,44	2 391,72	0,00	19 783,16	15%	2 967,47	22 750,63	45 671,28
Экономист	0,50	1,00	19 931,00	9 965,50	0,00	0,00	9 965,50	0,00	0,00	0,00	15%	1 494,83	11 460,33	2 051,75	0,00	0,00	2 051,75	15%	307,76	2 359,51	13 819,84
Итого рабочие	6,00	6,00	44978,00	89387,00	0,00	0,00	89387,00	0,00	0,00	0,00		13408,05	102795,05	39793,65	5459,37	0,00	45253,02		6787,95	52040,96	154836,00
Рабочий по комплексному обслуживанию	1,00	1,00	15372,00	15 372,00	0,00	0,00	15372,00	0,00	0,00	0,00	15%	2305,80	17677,80	5684,53	1383,48	0,00	7068,01	15%	1060,20	8128,20	25806,00
Уборщик служебных помещений	4,00	4,00	14803,00	59 212,00	0,00	0,00	59212,00	0,00	0,00	0,00	15%	8881,80	68093,80	27508,32	3039,68	0,00	30548,00	15%	4582,20	35130,21	103224,00
Уборщик территории	1,00	1,00	14803,00	14 803,00	0,00	0,00	14803,00	0,00	0,00	0,00	15%	2220,45	17023,45	6600,80	1036,21	0,00	7637,01	15%	1145,55	8782,55	25806,00
Итого	9,00	9,00	180656,00	191145,50	0,00	0,00	191145,50	0,00	0,00	0,00		28671,83	219817,32	90566,35	12162,81	0,00	102729,16		15409,37	118138,52	337955,83
Всего за период с 01.01.2025 г. по 30.09.2025 г.	9,00	9,00	1625904,00	1720309,50	0,00	0,00	1720309,50	0,00	0,00	0,00	0,00	258046,43	1978355,84	815097,11	109465,29	0,00	924562,40	0,00	138684,36	1063246,66	3041602,50
Итого административно-управленческий персонал	1,00	1,00	55017,00	55017,00	0,00	0,00	55017,00	0,00	0,00	0,00		8252,55	63269,55	17035,47	3851,19	0,00	20886,66		3133,00	24019,66	87289,21
Главный бухгалтер	1,00	1,00	55 017,00	55 017,00	0,00	0,00	55 017,00	0,00	0,00	0,00	15%	8 252,55	63 269,55	17 035,47	3 851,19	0,00	20 886,66	15%	3 133,00	24 019,66	87 289,21
Итого учебно-вспомогательный персонал	0,50	0,00	55017,00	27508,50	0,00	0,00	27508,50	0,00	0,00	0,00		4126,28	31634,78	2990,73	1100,34	0,00	4091,07		613,66	4704,72	36339,50
Заместитель директора	0,50	0,00	55 017,00	27 508,50	0,00	0,00	27 508,50	0,00	0,00	0,00	15%	4 126,28	31 634,78	2 990,73	1 100,34	0,00	4 091,07	15%	613,66	4 704,72	36 339,50
Итого общепрофильные специалисты и служащие	1,50	2,00	41656,00	31242,00	0,00	0,00	31242,00	0,00	0,00	0,00		4686,30	35928,30	17990,05	2499,36	0,00	20489,41	15%	3073,41	23562,82	59491,12
Бухгалтер	1,00	1,00	20 828,00	20 828,00	0,00	0,00	20 828,00	0,00	0,00	0,00	15%	3 124,20	23 952,20	16 386,80	2 499,36	0,00	18 886,16	15%	2 832,92	21 719,08	45 671,28
Экономист	0,50	1,00	20 828,00	10 414,00	0,00	0,00	10 414,00	0,00	0,00	0,00	15%	1 562,10	11 976,10	1 603,25	0,00	0,00	1 603,25	15%	240,49	1 843,74	13 819,84
Итого рабочие	6,00	6,00	47004,00	93414,00	0,00	0,00	93414,00	0,00	0,00	0,00		14012,10	107426,10	37103,43	4122,58	0,00	41226,01		6183,90	47409,90	154836,00
Рабочий по комплексному обслуживанию	1,00	1,00	16064,00	16 064,00	0,00	0,00	16064,00	0,00	0,00	0,00	15%	2409,60	18473,60	6376,01	0,00	0,00	6376,01	15%	956,40	7332,40	25806,00
Уборщик служебных помещений	4,00	4,00	15470,00	61 880,00	0,00	0,00	61880,00	0,00	0,00	0,00	15%	9282,00	71162,00	24840,31	3039,68	0,00	27879,99	15%	4182,00	32062,00	103224,00
Уборщик территории	1,00	1,00	15470,00	15 470,00	0,00	0,00	15470,00	0,00	0,00	0,00	15%	2320,50	17790,50	5887,11	1082,90	0,00	6970,01	15%	1045,50	8015,50	25806,00
Итого	9,00	9,00	198694,00	207181,50	0,00	0,00	207181,50	0,00	0,00	0,00		31077,23	238258,72	75119,68	11573,47	0,00	86693,15		13003,97	99697,11	337955,83
Всего за период с 01.10.2025 г. по 30.09.2025 г.	9,00	9,00	596082,00	621544,50	0,00	0,00	621544,50	0,00	0,00	0,00	0,00	93231,68	714776,15	225359,03	34720,41	0,00	260079,44	0,00	39011,92	299091,32	1013867,50
ИТОГО по бюджету на 2025 год	9,00	9,00	2221986,00	2341854,00	0,00	0,00	2341854,00	0,00	0,00	0,00	0,00	351278,10	2693131,98	1040456,13	144185,70	0,00	1184641,83	0,00	177696,27	1362337,98	4055470,00

*) наименьшие стимулирующие выплаты указываются в соответствии с Положениями об оплате труда

**) заполняется по дополнительной классификации расходов

Главный бухгалтер:

Согласовано ГРЕС:

1.2. Расчеты (обоснования) выплат персоналу при направлении в служебные командировки

№ п/п	Наименование расходов	Средний размер выплаты на одного работника в день, руб.	Количество работников, чел.	Количество дней	Сумма, руб. (гр. 3 х гр. 4 х гр. 5)
1	2	3	4	5	6
	Итого:	х	х	х	

1.3. Расчеты (обоснования) выплат персоналу по уходу за ребенком

№ п/п	Наименование расходов	Численность работников, получающих пособие	Количество выплат в год на одного работника	Размер выплаты (пособия) в месяц, руб.	Сумма, руб. (гр. 3 х гр. 4 х гр. 5)
1	2	3	4	5	6
1					
	Итого:	х	х	х	

1.4. Расчеты (обоснования) страховых взносов на обязательное страхование в Пенсионный фонд Российской Федерации, в Фонд социального страхования Российской Федерации, в Федеральный фонд обязательного медицинского страхования

№ п/п	Наименование государственного внебюджетного фонда	Размер базы для начисления страховых взносов, руб.	Сумма взноса, руб.
1	2	3	4
1	Страховые взносы в Пенсионный фонд Российской Федерации, всего	х	
1.1	в том числе: по ставке 22,0%	4 055 470,00	892 203,40
1.2	по ставке 10,0%		
1.3	с применением пониженных тарифов взносов в Пенсионный фонд Российской Федерации для отдельных категорий плательщиков		
2	Страховые взносы в Фонд социального страхования Российской Федерации, всего	х	
2.1	в том числе: обязательное социальное страхование на случай временной нетрудоспособности и в связи с материнством по ставке 2,9%	4 055 470,00	114 586,69
2.2	с применением ставки взносов в Фонд социального страхования Российской Федерации по ставке 0,0%		
2.3	обязательное социальное страхование от несчастных случаев на производстве и профессиональных заболеваний по ставке 0,2%	4 055 470,00	8 110,94
2.4	обязательное социальное страхование от несчастных случаев на производстве и профессиональных заболеваний по ставке 0, %*		
2.5	обязательное социальное страхование от несчастных случаев на производстве и профессиональных заболеваний по ставке 0, %*		
3	Страховые взносы в Федеральный фонд обязательного медицинского страхования, всего (по ставке 5,1%)	4 055 470,00	206 828,97
	Итого по МБ:	х	1 221 730,00

* Указываются страховые тарифы, дифференцированные по классам профессионального риска, установленные Федеральным законом от 22 декабря 2005 г. № 179-ФЗ "О страховых тарифах на обязательное социальное страхование от несчастных случаев на производстве и профессиональных заболеваний на 2006 год" (Собрание законодательства Российской Федерации, 2005, № 52, ст. 5592; 2015, № 51, ст. 7233).

Таблица 1.1.1

1.1.1. Расчеты (обоснования) расходов на оплату труда **

Источник финансового обеспечения:

906110

(код дополнительной классификации расходов)

Наименование должности	Кол-во штатных единиц	Кол-во работающих	Должностной оклад	Должностной оклад с учетом нагрузки	Увеличение должностного оклада за работу в сельской местности 25 % гр.5*25%	Повышение должностного оклада за квалификационную категорию или за соответствие занимаемой должности	Должностной оклад с учетом повышений гр.5 + гр.6 + гр.7	Компенсационные выплаты					Итого оплата труда в месяц (гр. 8+...+13)	Стимулирующие выплаты *				Стимулирующие выплаты		Итого стимулирующие выплаты с районным коэффициентом (гр.18+гр.20)	Всего месячный ФОТ (гр.14+гр.21)
								за работу с вредными и (или) опасными условиями труда	за выполнение работ в условиях, отклоняющихся от нормальных (выполнение дополнительных работ)	за выполнение работ различной квалификации, за увеличение объема работ	за работу в местностях с особыми климатическими условиями (районный коэффициент) (гр.8 +гр.9 +гр.10+гр.11)*гр.12	за интенсивность и высокие результаты работы		за стаж непрерывной работы	за премиальные выплаты по итогам работы	Итого Стимулирующих фонд гр.15+гр.16+гр.17	за работу в местностях с особыми климатическими условиями (районный коэффициент) (гр.18*гр.19)				
1	2	3	4	5	6	7	8	9	10	11	12	13	14	15	16	17	18	19	20	21	22
Итого учителей	33,94	24,00	109645,00	744367,81	0,00	109127,31	853495,12	0,00	27983,84	112864,58	0,75	149151,53	1143495,07	134742,60	34538,19	0,00	169280,79	0,75	25392,12	194672,91	1338167,98
Учитель 1-4 классы	9,11	4,00	21 929,00	199 797,55	0,00	22 964,55	222 762,10	0,00	0,00	45 759,63	15%	40 278,26	308 799,99	42 979,74	7 455,86	-	50 435,60	15%	7 565,34	58 000,94	366 800,93
Учитель 1-4 классы (ОВЗ)	2,89	2,00	21 929,00	63 350,44	0,00	11 025,42	74 375,86	0,00	14 598,02	6 444,38	15%	14 312,74	109 731,00	20 717,24	2 741,13	-	23 458,37	15%	3 518,76	26 977,13	136 708,12
Учитель 5-9 классы	15,41	14,00	21 929,00	345 381,80	0,00	51 990,04	397 371,84	0,00	0,00	51 488,31	15%	67 329,02	516 189,17	28 065,85	11 512,73	-	39 578,58	15%	5 936,79	45 515,37	561 704,54
Учитель 5-9 классы (ОВЗ)	3,92	2,00	21 929,00	78 578,94	0,00	10 659,94	89 238,88	0,00	13 385,82	5 144,08	15%	16 165,32	123 934,10	22 262,53	7 565,51	-	29 828,04	15%	4 474,21	34 302,25	158 236,34
Учитель 10-11 классы	2,61	2,00	21 929,00	57 259,08	0,00	12 487,36	69 746,44	0,00	0,00	4 028,18	15%	11 066,19	84 840,81	20 717,24	5 262,96	-	25 980,20	15%	3 897,03	29 877,23	114 718,04
Итого педагогический персонал	4,80	0,00	151361,00	92723,89	0,00	2592,94	95316,83	0,00	5899,42	150,00	0,75	17875,90	137048,58	2077,57	0,00	0,00	3174,02	0,75	476,09	3650,11	140698,69
Учитель логопед	1,00	0,00	21 929,00	21 929,00	-	-	21 929,00	-	3 289,35	-	15%	3 782,75	29 001,10	-	-	-	-	15%	-	-	29 001,10
Учитель психолог	0,20	0,00	21 215,00	4 243,00	-	-	4 243,00	-	636,45	-	15%	731,92	5 611,37	-	-	-	-	15%	-	-	5 611,37
Учитель дефектолог	0,10	0,00	21 929,00	2 192,90	-	-	2 192,90	-	328,94	-	15%	378,28	2 900,12	-	-	-	-	15%	-	-	2 900,12
Педагог дополнительного образования	1,00	0,00	21 215,00	21 214,99	-	2 592,94	23 807,93	-	-	-	15%	3 571,19	27 379,12	-	-	-	-	15%	-	-	27 379,12
Педагог - библиотечарь	0,50	0,00	21 929,00	10 964,50	-	-	10 964,50	-	-	150,00	15%	1 667,18	12 781,68	-	-	-	-	15%	-	-	12 781,68
Тьютор	0,50	0,00	21 929,00	10 964,50	-	-	10 964,50	-	1 644,68	-	15%	1 891,38	14 500,56	-	-	-	-	15%	-	-	14 500,56
Педагог-организатор	1,00	0,00	21 215,00	21 215,00	-	-	21 215,00	-	-	-	15%	3 182,25	24 397,25	-	-	-	-	15%	-	-	24 397,25
Советник	0,50	0,00	21 929,00	10 964,50	-	-	10 964,50	-	-	6 841,92	15%	2 670,96	20 477,38	2 077,57	1 096,45	-	3 174,02	15%	476,09	3 650,11	24 127,49
Итого	38,74	24,00	261006,00	837091,70	0,00	111720,25	948811,95	0,00	33883,26	113014,58	0,75	167027,43	1280543,65	136820,17	34538,19	0,00	172454,81	0,75	25868,21	198323,02	1478866,67
Всего за период с 01.01.2025 г. по 31.01.2025 г.	38,74	24,00	261006,00	837091,70	0,00	111720,25	948811,95	0,00	33883,26	113014,58	0,75	167027,43	1280543,65	136820,17	34538,19	0,00	172454,81	0,75	25868,21	198323,02	1478866,67
Итого учителей	33,94	24,00	109645,00	744367,81	0,00	109127,31	853495,12	0,00	27983,84	112864,58	0,75	149151,53	1143495,07	134742,60	34538,19	0,00	169280,79	0,75	25392,12	194672,91	1338167,98
Учитель 1-4 классы	9,11	4,00	21 929,00	199 797,55	0,00	22 964,55	222 762,10	0,00	0,00	45 759,63	15%	40 278,26	308 799,99	46 001,50	7 455,86	-	53 457,36	15%	8 018,60	61 475,96	370 275,95
Учитель 1-4 классы (ОВЗ)	2,89	2,00	21 929,00	63 350,44	0,00	11 025,42	74 375,86	0,00	14 598,02	6 444,38	15%	14 312,74	109 731,00	22 228,12	2 741,13	-	24 969,25	15%	3 745,39	28 714,64	138 445,64
Учитель 5-9 классы	15,41	14,00	21 929,00	345 381,80	0,00	51 990,04	397 371,84	0,00	0,00	51 488,31	15%	67 329,02	516 189,17	39 414,31	11 512,73	-	50 927,04	15%	7 639,06	58 566,10	574 755,27
Учитель 5-9 классы (ОВЗ)	3,92	2,00	21 929,00	78 578,94	0,00	10 659,94	89 238,88	0,00	13 385,82	5 144,08	15%	16 165,32	123 934,10	23 773,41	7 565,51	-	31 338,92	15%	4 700,84	36 039,76	159 973,86
Учитель 10-11 классы	2,61	2,00	21 929,00	57 259,08	0,00	12 487,36	69 746,44	0,00	0,00	4 028,18	15%	11 066,19	84 840,81	22 228,12	5 262,96	-	27 491,08	15%	4 123,66	31 614,74	116 455,56
Итого педагогический персонал	4,30	0,00	151361,00	92723,89	0,00	2592,94	95316,83	0,00	5899,42	150,00	0,75	15204,94	116571,19	2077,57	0,00	0,00	2077,57	0,75	311,63	2389,20	118960,41
Учитель логопед	1,00	0,00	21 929,00	21 929,00	-	-	21 929,00	-	3 289,35	-	15%	3 782,75	29001,1025	-	-	-	-	15%	-	-	29 001,10
Учитель психолог	0,20	0,00	21 215,00	4 243,00	-	-	4 243,00	-	636,45	-	15%	731,92	5 611,37	-	-	-	-	15%	-	-	5 611,37
Учитель дефектолог	0,10	0,00	21 929,00	2 192,90	-	-	2 192,90	-	328,94	-	15%	378,28	2 900,12	-	-	-	-	15%	-	-	2 900,12
Педагог дополнительного образования	1,00	0,00	21 215,00	21 214,99	-	2 592,94	23 807,93	-	-	-	15%	3 571,19	27 379,12	-	-	-	-	15%	-	-	27 379,13
Педагог - библиотечарь	0,50	0,00	21 929,00	10 964,50	-	-	10 964,50	-	-	150,00	15%	1 667,18	12 781,68	-	-	-	-	15%	-	-	12 781,68
Тьютор	0,50	0,00	21 929,00	10 964,50	-	-	10 964,50	-	1 644,68	-	15%	1 891,38	14 500,56	-	-	-	-	15%	-	-	14 500,56
Педагог-организатор	1,00	0,00	21 215,00	21 215,00	-	-	21 215,00	-	-	-	15%	3 182,25	24 397,25	-	-	-	-	15%	-	-	24 397,25
Советник	0,00	0,00	-	-	-	-	-	-	-	-	15%	-	-	2 077,57	-	-	2 077,57	15%	311,63	2 389,20	2 389,20
Итого	38,34	24,00	261006,00	837091,70	0,00	111720,25	948811,95	0,00	33883,26	113014,58	0,75	164356,47	1260066,26	155723,03	34538,19	0,00	190261,22	0,75	28539,17	218800,39	1478866,67
Всего за период с 01.02.2025 г. по 28.02.2025 г.	38,24	24,00	261006,00	837091,70	0,00	111720,25	948811,95	0,00	33883,26	113014,58	0,75	164356,47	1260066,26	155723,03	34538,19	-	190261,22	0,75	28539,17	218800,39	1478866,67
Итого учителей	34,38	24,00	116355,00	801639,33	0,00	143718,77	945358,30	0,00	34299,56	121738,88	0,75	165209,51	1266606,27	35472,54	39279,05	0,00	74751,59	0,75	11212,74	85964,33	1352570,62
Учитель 1-4 классы	9,55	4,00	23 311,00	222 749,59	0,00	36 714,84	259 464,43	0,00	0,00	50 205,45	15%	46 450,48	356 120,36	5 912,10	11 305,84	-	17 217,94	15%	2 582,69	19 800,63	375 920,99
Учитель 1-4 классы (ОВЗ)	2,89	2,00	23 311,00	67 342,90	0,00	9 130,14	76 473,04	0,00	14 708,60	10 359,84	15%	15 231,22	116 772,70	2 956,04	1 398,66	-	4 354,70	15%	653,21	5 007,91	121 780,61
Учитель 5-9 классы	15,41	14,00	23 311,00	359 377,94	0,00	66 015,40	425 393,34	0,00	0,00	52 469,32	15%	71 679,40	549 542,08	20 692,32	18 066,03	-	38 758,35	15%	5 813,75	44 572,10	594 114,20
Учитель 5-9 классы (ОВЗ)	3,92	2,00	23 311,00	91 301,45	0,00	18 584,06</															

Советник	0,00	0,00	-	-	-	-	-	-	-	-	15%	-	-	2 077,57	-		2 077,57	15%	311,63	2 389,20	2 389,20
Итого	38,68	24,00	277455,00	900207,04	0,00	146475,13	1046682,17	0,00	40570,77	121888,88	0,75	181371,28	1390513,12	37550,11	39279,05	0,00	76829,16	0,75	11524,36	88353,52	147886,67
Всего за период с 01.03.2025 г. по 30.04.2025 г.	38,68	24,00	554 910,00	1 800 414,08	-	292 950,26	2 093 364,34	-	81 141,53	243 777,76	1,50	362 742,56	2 781 026,23	75 100,22	78 558,10	-	153 658,32	1,50	23 048,73	176 707,05	2 957 733,34
Итого учителя	34,38	24,00	116555,00	801639,53	0,00	143718,77	943358,30	0,00	34299,56	121738,88	0,75	165209,51	1266006,27	119885,59	39279,05	0,00	159164,64	0,75	23874,70	183039,34	149645,63
Учитель 1-4 классы	9,55	4,00	23 311,00	222 749,59	0,00	36 714,84	259 464,43	0,00	0,00	50 205,45	15%	46 450,48	356 120,36	19 980,93	11 305,84	-	31 286,77	15%	4 693,02	35 979,79	392 100,15
Учитель 1-4 классы (ОВЗ)	2,89	2,00	23 311,00	67 342,90	0,00	9 130,14	76 473,04	0,00	14 708,60	10 359,84	15%	15 231,22	116 772,70	9 990,49	1 398,66	-	11 389,15	15%	1 708,37	13 097,52	129 870,22
Учитель 5-9 классы	15,41	14,00	23 311,00	359 377,94	0,00	66 015,40	425 393,34	0,00	0,00	52 469,32	15%	71 679,40	549 542,08	69 933,25	18 066,03	-	87 999,28	15%	13 199,89	101 199,17	650 741,27
Учитель 5-9 классы (ОВЗ)	3,92	2,00	23 311,00	91 301,45	0,00	18 584,06	109 885,51	0,00	19 590,96	7 025,80	15%	20 475,34	156 977,61	9 990,46	5 711,20	-	15 701,66	15%	2 355,25	18 056,91	175 034,52
Учитель 10-11 классы	2,61	2,00	23 311,00	60 867,65	0,00	13 274,33	74 141,98	0,00	0,00	1 678,47	15%	11 373,07	87 193,52	9 990,46	2 797,32	-	12 787,78	15%	1 918,17	14 705,95	101 899,46
Итого педагогический персонал	4,30	0,00	160900,00	98567,51	0,00	2756,36	101323,87	0,00	6271,21	150,00	-	16161,77	123906,85	2077,57	0,00	0,00	2077,57	-	311,63	2389,20	126296,04
Учитель логопед	1,00	0,00	23 311,00	23 311,00	-	-	23 311,00	-	3 496,65	-	15%	4 021,15	30828,80	-	-	-	-	15%	-	-	30 828,80
Учитель психолог	0,20	0,00	22 552,00	4 510,40	-	-	4 510,40	-	676,56	-	15%	778,04	5 965,00	-	-	-	-	15%	-	-	5 965,00
Учитель дефектолог	0,10	0,00	23 311,00	2 331,10	-	-	2 331,10	-	349,67	-	15%	402,12	3 082,89	-	-	-	-	15%	-	-	3 082,89
Педагог дополнительного образования	1,00	0,00	22 552,00	22 552,01	-	-	2 756,36	25 308,37	-	-	15%	3 796,26	29 104,63	-	-	-	-	15%	-	-	29 104,63
Педагог - библиотечарь	0,50	0,00	23 311,00	11 655,50	-	-	11 655,50	-	-	150,00	15%	1 770,83	13 576,33	-	-	-	-	15%	-	-	13 576,33
Тьютор	0,50	0,00	23 311,00	11 655,50	-	-	11 655,50	-	1 748,33	-	15%	2 010,58	15 414,41	-	-	-	-	15%	-	-	15 414,41
Педагог-организатор	1,00	0,00	22 552,00	22 552,00	-	-	22 552,00	-	-	-	15%	3 382,80	25 934,80	-	-	-	-	15%	-	-	25 934,80
Советник	0,00	0,00	-	-	-	-	-	-	-	-	15%	-	-	2 077,57	-	2 077,57	15%	311,63	2 389,20	2 389,20	
Итого	38,68	24,00	277455,00	900207,04	0,00	146475,13	1046682,17	0,00	40570,77	121888,88	0,75	181371,28	1390513,12	121963,16	39279,05	0,00	161242,21	0,75	24186,32	185428,53	1575941,67
Всего за период с 01.05.2025 г. по 31.08.2025 г.	38,68	24,00	1 109 820,00	3 600 828,16	-	585 900,51	4 186 728,68	-	162 283,06	481 555,52	3,00	725 485,13	5 562 052,47	487 852,64	157 116,20	-	644 968,84	3,00	96 745,29	741 714,13	6 303 766,68
Итого учителя	31,95	28,00	122850,00	859950,00	0,00	148546,13	1008496,13	0,00	30251,73	124180,35	0,75	174439,23	1337367,46	163742,30	39680,55	0,00	203422,85	0,75	30513,43	233936,28	1571303,76
Учитель 1-4 классы	7,28	5,00	24 570,00	181 545,00	0,00	26 822,25	208 367,25	0,00	0,00	39 244,10	15%	37 141,70	284 753,05	45 484,00	10 196,55	-	55 680,55	15%	8 352,08	64 032,63	348 785,69
Учитель 1-4 классы (ОВЗ)	1,55	1,00	24 570,00	39 585,00	0,00	7 848,75	47 433,75	0,00	7 114,97	5 576,90	15%	9 018,84	69 144,46	9 096,80	0,00	-	9 096,80	15%	1 364,52	10 461,32	79 605,78
Учитель 5-9 классы	16,62	17,00	24 570,00	410 865,00	0,00	69 034,88	479 899,88	0,00	0,00	64 092,80	15%	81 598,90	625 591,60	81 871,10	23 587,20	-	105 458,30	15%	15 818,75	121 277,05	746 868,67
Учитель 5-9 классы (ОВЗ)	3,89	2,00	24 570,00	95 550,00	0,00	18 837,00	114 387,00	0,00	23 136,76	8 567,52	15%	21 913,69	168 004,97	18 193,60	2 948,40	-	21 142,00	15%	3 171,30	24 313,30	192 318,27
Учитель 10-11 классы	2,61	3,00	24 570,00	132 405,00	0,00	26 003,25	158 408,25	0,00	0,00	6 699,03	15%	24 766,09	189 873,37	9 096,80	2 948,40	-	12 045,20	15%	1 806,78	13 851,98	203 725,35
Итого педагогический персонал	4,30	2,00	169590,00	103891,01	0,00	3169,33	107060,34	0,00	6609,90	150,00	-	17118,06	131238,30	20271,17	0,00	0,00	2077,57	-	311,63	2389,20	155962,91
Учитель логопед	1,00	0,00	24 570,00	24 570,00	-	-	24 570,00	-	3 685,50	150,00	15%	4 260,83	32666,33	-	-	-	-	15%	-	-	32 666,33
Учитель психолог	0,20	0,00	23 770,00	4 754,00	-	-	4 754,00	-	713,10	-	15%	820,07	6 287,17	-	-	-	-	15%	-	-	6 287,17
Учитель дефектолог	0,10	0,00	24 570,00	2 457,00	-	-	2 457,00	-	368,55	-	15%	423,83	3 249,38	-	-	-	-	15%	-	-	3 249,38
Педагог дополнительного образования	1,00	0,00	23 770,00	23 770,01	-	-	3 169,33	26 939,34	-	-	15%	4 040,91	30 980,25	-	-	-	-	15%	-	-	30 980,25
Педагог - библиотечарь	0,50	1,00	24 570,00	12 285,00	-	-	12 285,00	-	-	150,00	15%	1 865,25	14 300,25	9 096,80	1 228,50	-	10 325,30	15%	1 548,80	11 874,10	26 174,35
Тьютор	0,50	0,00	24 570,00	12 285,00	-	-	12 285,00	-	1 842,75	-	15%	2 119,17	16 246,92	-	-	-	-	15%	-	-	16 246,92
Педагог-организатор	1,00	1,00	23 770,00	23 770,00	-	-	23 770,00	-	-	150,00	15%	3 588,00	27 508,00	9 096,80	-	-	9096,80	15%	1 364,52	10 461,32	37 969,32
Советник	0,00	0,00	-	-	-	-	-	-	-	-	15%	-	-	2 077,57	-	2 077,57	15%	311,63	2 389,20	2 389,20	
Итого	36,25	30,00	292440,00	963841,01	0,00	151715,46	1115556,47	0,00	36861,63	124330,35	0,75	191557,29	1468605,76	184013,47	39680,55	0,00	205500,42	0,75	30825,05	236325,47	1727266,66
Всего за период с 01.09.2025 г. по 31.12.2025 г.	36,25	30,00	3 853 364,04	-	-	606 861,84	4 462 225,88	-	147 446,52	497 321,40	3,00	766 229,15	5 874 423,03	736 053,88	158 722,20	-	822 001,68	3,00	123 300,21	945 301,89	6 909 066,64
Итого на 2025 год областной бюджет	36,25	30,00	3 853 364,04	10930789,68	0,00	1709153,12	12639942,80	0,00	458637,63	1454683,84	9,00	2185840,74	16758111,64	1591549,94	463472,88	0,00	1983344,87	9,00	297501,61	2280846,48	19128300,00

*) наименование стимулирующих выплат указывается в соответствии с Положением об оплате труда

**) заполняется по дополнительным классификационным расходам

Руководитель учреждения

Главный бухгалтер:

Согласовано ГРЭС:

подпись дата

г.Невьянска

1.2. Расчеты (обоснования) выплат персоналу при направлении в служебные командировки

№ п/п	Наименование расходов	Средний размер выплаты на одного работника в день, руб.	Количество работников, чел.	Количество дней	Сумма, руб. (гр. 3 x гр. 4 x гр. 5)
1	2	3	4	5	6
	Итого:	х	х	х	

1.3. Расчеты (обоснования) выплат персоналу по уходу за ребенком

№ п/п	Наименование расходов	Численность работников, получающих пособие	Количество выплат в год на одного работника	Размер выплаты (пособия) в месяц, руб.	Сумма, руб. (гр. 3 x гр. 4 x гр. 5)
1	2	3	4	5	6
1	оплата дополнительных выходных дней по уходу за ребенком инвалидом	0	0	-	-
	Итого:	х	х	х	

1.4. Расчеты (обоснования) страховых взносов на обязательное страхование в Пенсионный фонд Российской Федерации, в Фонд социального страхования Российской Федерации, в Федеральный фонд обязательного медицинского страхования

№ п/п	Наименование государственного внебюджетного фонда	Размер базы для начисления страховых взносов, руб.	Сумма взноса, руб.
1	2	3	4
1	Страховые взносы в Пенсионный фонд Российской Федерации, всего	х	
1.1	в том числе: по ставке 22,0%	19 128 300,00	4 208 226,00
1.2	по ставке 10,0%		
1.3	с применением пониженных тарифов взносов в Пенсионный фонд Российской Федерации для отдельных категорий плательщиков		
2	Страховые взносы в Фонд социального страхования Российской Федерации, всего	х	
2.1	в том числе: обязательное социальное страхование на случай временной нетрудоспособности и в связи с материнством по ставке 2,9%	19 128 300,00	541 674,10
2.2	с применением ставки взносов в Фонд социального страхования Российской Федерации по ставке 0,0%		
2.3	обязательное социальное страхование от несчастных случаев на производстве и профессиональных заболеваний по ставке 0,2%	19 128 300,00	38 256,60
2.4	обязательное социальное страхование от несчастных случаев на производстве и профессиональных заболеваний по ставке 0,_%*		
2.5	обязательное социальное страхование от несчастных случаев на производстве и профессиональных заболеваний по ставке 0,_%*		
3	Страховые взносы в Федеральный фонд обязательного медицинского страхования, всего (по ставке 5,1%)	19 128 300,00	975 543,30
	Итого:	х	5 763 700,00

* Указываются страховые тарифы, дифференцированные по классам профессионального риска, установленные Федеральным законом от 22 декабря 2005 г. № 179-ФЗ "О страховых тарифах на обязательное социальное страхование от несчастных случаев на производстве и профессиональных заболеваний на 2006 год" (Собрание законодательства Российской Федерации, 2005, № 52, ст. 5592; 2015, № 51, ст. 7233).

1.1.1. Расчеты (обоснования) расходов на оплату труда **

Источник финансового обеспечения :

906170

(код дополнительной классификации расходов)

Наименование должности	Кол-во штатных единиц	Кол-во работников	Должностной оклад	Должностной оклад с учетом нагрузки	Увеличение должностного оклада за работу в сельской местности 25 % гр.5*25%	Повышение должностного оклада за квалификационную категорию или за соответствие занимаемой должности	Должностной оклад с учетом повышения гр.5 + гр.6 + гр.7	Компенсационные выплаты					Итого оплата труда в месяц (гр.8+...+13)	Стимулирующие выплаты *				Компенсационные выплаты		Итого стимулирующие выплаты с районным коэффициентом (гр.18+гр.20)	Всего месячный ФОТ (гр.14+гр.21)
								за работу в условиях Крайнего Севера или в эквивалентных условиях труда	за выполнение работ в условиях, отклоняющихся от нормальных (выполнение дополнительных работ)	за выполнение работ различной квалификации, за увеличение объема работ	за работу в местностях с особыми климатическими условиями (районный коэффициент) (гр.8+гр.9+гр.10+гр.11)*гр.12	за выслугу лет и высокие результаты работы		за стаж непрерывной работы	за присваиваемые выплаты по итогам работы	Итого Стимулирующая форма гр.15+гр.16+гр.17	за работу в местностях с особыми климатическими условиями (районный коэффициент) (гр.18+гр.19)				
1	2	3	4	5	6	7	8	9	10	11	12	13	14	15	16	17	18	19	20	21	22
Итого административно-управленческий персонал	3,50	4,00	116348,00	188210,00	0,00	13688,00	201 898,00	-	-	5 000,00	-	31 034,70	237 932,70	47 724,86	15 793,98	10 149,47	73 668,31	-	11 050,25	84 718,56	322 651,26
Директор	1,00	1,00	68 440,00	68 440,00	0,00	13 688,00	82 128,00	-	-	-	15%	12 319,20	94 447,20	5 814,76	8 212,80	10 149,47	24 177,03	15%	3 626,55	27 803,58	122 250,78
Заместитель директора	2,50	3,00	47 908,00	119 770,00	0,00	0,00	119 770,00	-	-	5 000,00	15%	18 715,50	143 485,50	41 910,10	7 581,18	-	49 491,28	15%	7 423,69	56 914,97	200 400,47
Итого общедателые специалисты и служащие	1,50	1,00	39862,00	29896,50	0,00	0,00	29896,50	0,00	0,00	0,00	0,30	4484,48	34380,98	20483,92	1900,44	0,00	22384,36	0,30	3357,65	25742,01	60122,99
Специалист по кадрам	1,00	1,00	19 931,00	19 931,00	0,00	0,00	19 931,00	-	-	-	15%	2 989,65	22 920,65	15 318,92	1 900,44	-	17 219,36	15%	2 582,90	19 802,26	42 722,91
Специалист по охране труда	0,50	0,00	19 931,00	9 965,50	0,00	0,00	9 965,50	-	-	-	15%	1 494,83	11 460,33	5 165,00	-	-	5 165,00	15%	774,75	5 939,75	17 400,08
Итого учебно-аспоагательный персонал	1,00	0,00	14803,00	14803,00	0,00	0,00	14 803,00	-	-	-	-	-	2 220,45	17 023,45	12 895,13	-	12 895,13	-	1 934,27	14 829,40	31 852,85
Секретарь учебной части	1,00	0,00	14 803,00	14 803,00	0,00	0,00	14 803,00	-	-	-	15%	2 220,45	17 023,45	12 895,13	-	-	12 895,13	15%	1 934,27	14 829,40	31 852,85
Итого	6,00	5,00	171013,00	232909,50	0,00	13688,00	246597,51	0,00	0,00	5000,00	0,30	32739,64	289337,14	81103,91	17694,42	10149,47	108947,80	0,30	16342,17	125289,97	416227,11
Всего за период с 01.01.2025 г., по 30.04.2025 г.	6,00	5,00	684 052,00	931 638,00	-	-	54 752,00	-	-	20 000,00	1,20	150 958,54	1 157 348,54	324 415,64	70 777,68	40 597,88	435 791,20	1,20	65 368,68	501 159,88	1 658 508,44
Итого административно-управленческий персонал	3,50	4,00	116348,00	188210,00	0,00	0,00	188 210,00	-	-	5 000,00	-	28 981,50	222 191,50	65 811,99	14 425,18	20 532,00	100 769,17	-	15 115,38	115 884,55	338 076,05
Директор	1,00	1,00	68 440,00	68 440,00	0,00	0,00	68 440,00	-	-	-	15%	10 266,00	78 706,00	19 674,49	6 844,00	20 532,00	47 050,49	15%	7 057,57	54 108,06	132 814,06
Заместитель директора	2,50	3,00	47 908,00	119 770,00	0,00	0,00	119 770,00	-	-	5 000,00	15%	18 715,50	143 485,50	46 137,50	7 581,18	-	53 718,68	15%	8 057,80	61 776,48	205 261,98
Итого общедателые специалисты и служащие	1,50	1,00	39862,00	29896,50	0,00	0,00	29896,50	0,00	0,00	0,00	0,30	4484,48	34380,98	22174,88	1900,44	0,00	24075,32	0,30	3611,30	27686,62	62067,59
Специалист по кадрам	1,00	1,00	19 931,00	19 931,00	0,00	0,00	19 931,00	-	-	-	15%	2 989,65	22 920,65	17 009,88	1 900,44	-	18 910,32	15%	2 836,55	21 746,87	44 667,52
Специалист по охране труда	0,50	0,00	19 931,00	9 965,50	0,00	0,00	9 965,50	-	-	-	15%	1 494,83	11 460,33	5 165,00	-	-	5 165,00	15%	774,75	5 939,75	17 400,08
Итого учебно-аспоагательный персонал	1,00	0,00	14803,00	14803,00	0,00	0,00	14 803,00	-	-	-	-	-	2 220,45	17 023,45	12 895,13	-	12 895,13	-	1 934,27	14 829,40	31 852,85
Секретарь учебной части	1,00	0,00	14 803,00	14 803,00	0,00	0,00	14 803,00	-	-	-	15%	2 220,45	17 023,45	12 895,13	-	-	12 895,13	15%	1 934,27	14 829,40	31 852,85
Итого	6,00	5,00	171013,00	232909,50	0,00	0,00	232909,51	0,00	0,00	5000,00	0,30	35686,44	273595,94	100882,00	16325,62	20532,00	137739,62	0,30	20660,94	158400,56	431996,50
Всего за период с 01.05.2025 г., по 30.09.2025 г.	6,00	5,00	855 065,00	1 164 547,50	-	-	1 164 547,55	-	-	25 000,00	1,50	178 432,18	1 367 979,68	504 410,00	81 628,10	102 660,00	688 698,10	1,50	103 304,72	792 002,82	2 159 982,52
Итого административно-управленческий персонал	3,50	4,00	126538,00	209063,50	0,00	0,00	209 063,50	-	-	5 000,00	-	32 109,53	246 173,03	56 614,32	15 074,43	21 456,00	93 144,75	-	13 971,71	107 116,46	353 289,47
Директор	1,00	1,00	71 521,00	71 521,00	0,00	0,00	71 521,00	-	-	-	15%	10 728,15	82 249,15	20 558,47	7 152,10	21 456,00	49 166,57	15%	7 374,98	56 541,55	138 790,70
Заместитель директора	2,50	3,00	55 017,00	137 542,50	0,00	0,00	137 542,50	-	-	5 000,00	15%	21 381,38	163 923,88	36 055,85	7 922,33	-	43 978,18	15%	6 596,73	50 574,91	214 498,77
Итого общедателые специалисты и служащие	1,50	1,00	41656,00	31242,00	0,00	0,00	31242,00	0,00	0,00	0,00	0,30	4686,30	33928,30	23172,60	1985,96	0,00	25156,56	0,30	3773,78	28932,34	64860,63
Специалист по кадрам	1,00	1,00	20 828,00	20 828,00	0,00	0,00	20 828,00	-	-	-	15%	3 124,20	23 952,20	17 775,22	1 985,96	-	19 761,18	15%	2 964,18	22 725,36	46 677,56
Специалист по охране труда	0,50	0,00	20 828,00	10 414,00	0,00	0,00	10 414,00	-	-	-	15%	1 562,10	11 976,10	5 397,38	-	-	5 397,38	15%	809,61	6 206,99	18 183,08
Итого учебно-аспоагательный персонал	1,00	0,00	15470,00	15470,00	0,00	0,00	15 470,00	-	-	-	-	-	2 320,50	17 790,50	13 474,55	-	13 474,55	-	2 021,18	15 495,73	33 286,24
Секретарь учебной части	1,00	0,00	15 470,00	15 470,00	0,00	0,00	15 470,00	-	-	-	15%	2 320,50	17 790,50	13 474,55	-	-	13 474,55	15%	2 021,18	15 495,73	33 286,24
Итого	6,00	5,00	183664,00	255775,50	0,00	0,00	255775,51	0,00	0,00	5000,00	0,30	39116,34	299891,84	93261,47	17060,39	21456,00	131777,86	0,30	19766,88	151544,53	451436,55
Всего за период с 01.10.2025 г., по 31.12.2025 г.	6,00	5,00	4 530 922,00	767 326,50	-	-	767 326,53	-	-	15 000,00	0,90	117 349,01	899 675,51	279 784,40	51 181,17	64 368,00	395 333,57	0,90	59 300,03	454 633,60	1 354 309,04
ИТОГО на 2025 год областной бюджет	5,00	5,00	5 090 140,00	2 863 512,00	-	54 752,00	2 918 264,12	-	-	60 000,00	3,60	446 739,72	3 425 003,72	1 108 610,04	203 586,95	207 625,88	1 519 822,87	3,60	227 973,43	1 747 796,29	5 172 800,00

*) наименование стимулирующих выплат указывается в соответствии с должностями об оплате труда

**) заполняется по дополнительной классификации расходов

Главный бухгалтер:

Андрей
подпись

Согласовано ГРБС:

[Подпись]
подпись

дата

1.2. Расчеты (обоснования) выплат персоналу при направлении в служебные командировки

№ п/п	Наименование расходов	Средний размер выплаты на одного работника в день, руб.	Количество работников, чел.	Количество дней	Сумма, руб. (гр. 3 x гр. 4 x гр. 5)
1	2	3	4	5	6
	Итого:	х	х	х	

1.3. Расчеты (обоснования) выплат персоналу по уходу за ребенком

№ п/п	Наименование расходов	Численность работников, получающих пособие	Количество выплат в год на одного работника	Размер выплаты (пособия) в месяц, руб.	Сумма, руб. (гр. 3 x гр. 4 x гр. 5)
1	2	3	4	5	6
1					
	Итого:	х	х	х	

1.4. Расчеты (обоснования) страховых взносов на обязательное страхование в Пенсионный фонд Российской Федерации, в Фонд социального страхования Российской Федерации, в Федеральный фонд обязательного медицинского страхования

№ п/п	Наименование государственного внебюджетного фонда	Размер базы для начисления страховых взносов, руб.	Сумма взноса, руб.
1	2	3	4
1	Страховые взносы в Пенсионный фонд Российской Федерации, всего	х	
1.1	в том числе: по ставке 22,0%	5 172 800,00	1 138 016,00
1.2	по ставке 10,0%		
1.3	с применением пониженных тарифов взносов в Пенсионный фонд Российской Федерации для отдельных категорий плательщиков		
2	Страховые взносы в Фонд социального страхования Российской Федерации, всего	х	
2.1	в том числе: обязательное социальное страхование на случай временной нетрудоспособности и в связи с материнством по ставке 2,9%	5 172 800,00	142 621,76
2.2	с применением ставки взносов в Фонд социального страхования Российской Федерации по ставке 0,0%		
2.3	обязательное социальное страхование от несчастных случаев на производстве и профессиональных заболеваний по ставке 0,2%	5 172 800,00	10 345,60
2.4	обязательное социальное страхование от несчастных случаев на производстве и профессиональных заболеваний по ставке 0,_%*		
2.5	обязательное социальное страхование от несчастных случаев на производстве и профессиональных заболеваний по ставке 0,_%*		
3	Страховые взносы в Федеральный фонд обязательного медицинского страхования, всего (по ставке 5,1%)	5 172 800,00	263 812,80
	Итого по 906170:	х	1 554 796,16

* Указываются страховые тарифы, дифференцированные по классам профессионального риска, установленные Федеральным законом от 22 декабря 2005 г. № 179-ФЗ "О страховых тарифах на обязательное социальное страхование от несчастных случаев на производстве и профессиональных заболеваний на 2006 год" (Собрание законодательства Российской Федерации, 2005, № 52, ст. 5592; 2015, № 51, ст. 7233).

Источник финансового обеспечения :

906.3.Ю31

(код дополнительной классификации расходов)

1.1.1. Расчеты (обоснования) расходов на оплату труда **

Наименование должности	Кол-во штатных единиц	Кол-во работающих	Должностной оклад	Должностной оклад с учетом нагрузки	Увеличение должностного оклада за работу в сельской местности 25 % гр.5*25%	Повышение должностного оклада за квалификационную категорию или за соответствие занимаемой должности	Должностной оклад с учетом повышений гр.5 + гр.6 + гр.7	Компенсационные выплаты					Итого оплата труда в месяц (гр. 8+...+13)	Стимулирующие выплаты *				Компенсационные выплаты		Итого стимулирующие выплаты с районным коэффициентом (гр.18+гр.20)	Всего месячный ФОТ (гр.14+гр.21)
								за работу с вредными и (или) опасными условиями труда	за выполнение работ в условиях, отклоняющихся от нормальных (выполнение дополнительных видов работ)	за выполнение работ различной квалификации, за увеличение объема работ	за работу в местностях с особыми климатическими условиями (районный коэффициент) (гр.8 + гр.9 + гр.10+гр.11)*гр.12	за интенсивность и высокие результаты работы		за стаж непрерывной работы	за премиальные выплаты по итогам работы	Итого Стимулирующий фонд гр.15+гр.16+гр.17	за работу в местностях с особыми климатическими условиями (районный коэффициент) (гр.18*гр.19)				
1	2	3	4	5	6	7	8	9	10	11	12	13	14	15	16	17	18	19	20	21	22
Итого общеотраслевые специалисты и служащие	18,00	14,00	23311,00	0,00	0,00	0,00	0,00	0,00	0,00	196363,64	15%	29454,55	225818,18	0,00	0,00	0,00	0,00	15%	0,00	0,00	225818,18
Учитель	18,00	14,00	23 311,00	0,00	0,00	0,00	0,00	0,00	0,00	196 363,64	15%	29 454,55	225 818,18	0,00	0,00	0,00	0,00	15%	0,00	0,00	225 818,18
Всего с 01.02.2025-31.08.2025 г.	18,00	17,00	163 177,00	0,00	0,00	0,00	0,00	0,00	0,00	1 374 545,48	1,05	206 181,82	1 580 727,27	0,00	0,00	0,00	0,00	1,05	0,00	0,00	1 580 727,27
Итого общеотраслевые специалисты и служащие	18,00	18,00	24570,00	0,00	0,00	0,00	0,00	0,00	0,00	196363,64	15%	29454,55	225818,18	0,00	0,00	0,00	0,00	15%	0,00	0,00	225818,18
Учитель	18,00	18,00	24 570,00	0,00	0,00	0,00	0,00	0,00	0,00	196 363,64	15%	29 454,55	225 818,18	0,00	0,00	0,00	0,00	15%	0,00	0,00	225 818,18
Всего с 01.09.2025-31.12.2025 г.	18,00	18,00	98 280,00	0,00	0,00	0,00	0,00	0,00	0,00	785 454,56	0,60	117 818,18	903 272,72	0,00	0,00	0,00	0,00	0,60	0,00	0,00	903 272,72
ИТОГО на 2025 год	18,00	18,00	261 457,00	0,00	0,00	0,00	0,00	0,00	0,00	2 160 000,04	1,65	324 000,01	2 483 999,99	0,00	0,00	0,00	0,00	1,65	0,00	0,00	2 484 000,00

*) наименование стимулирующих выплат указывается в соответствии с Положениями об оплате труда

**) заполняется по дополнительной классификации расходов

Руководитель муниципального учреждения

Главный бухгалтер:

Согласовано ГРЭС:



Андреева
подпись дата

подпись дата

1.2. Расчеты (обоснования) выплат персоналу при направлении в служебные командировки

№ п/п	Наименование расходов	Средний размер выплаты на одного работника в день, руб.	Количество работников, чел.	Количество дней	Сумма, руб. (гр. 3 х гр. 4 х гр. 5)
1	2	3	4	5	6
	Итого:	х	х	х	

1.3. Расчеты (обоснования) выплат персоналу по уходу за ребенком

№ п/п	Наименование расходов	Численность работников, получающих пособие	Количество выплат в год на одного работника	Размер выплаты (пособия) в месяц, руб.	Сумма, руб. (гр. 3 х гр. 4 х гр. 5)
1	2	3	4	5	6
	Итого:	х	х	х	

1.4. Расчеты (обоснования) страховых взносов на обязательное страхование в Пенсионный фонд Российской Федерации, в Фонд социального страхования Российской Федерации, в Федеральный фонд обязательного медицинского страхования

№ п/п	Наименование государственного внебюджетного фонда	Размер базы для начисления страховых взносов, руб.	Сумма взноса, руб.
1	2	3	4
1	Страховые взносы в Пенсионный фонд Российской Федерации, всего	х	
1.1	в том числе: по ставке 22,0%	2 484 000,00	546 480,00
1.2	по ставке 10,0%		
1.3	с применением пониженных тарифов взносов в Пенсионный фонд Российской Федерации для отдельных категорий плательщиков		
2	Страховые взносы в Фонд социального страхования Российской Федерации, всего	х	
2.1	в том числе: обязательное социальное страхование на случай временной нетрудоспособности и в связи с материнством по ставке 2,9%	2 484 000,00	72 038,00
2.2	с применением ставки взносов в Фонд социального страхования Российской Федерации по ставке 0,0%		
2.3	обязательное социальное страхование от несчастных случаев на производстве и профессиональных заболеваний по ставке 0,2%	2 484 000,00	4 968,00
2.4	обязательное социальное страхование от несчастных случаев на производстве и профессиональных заболеваний по ставке 0, %*		
2.5	обязательное социальное страхование от несчастных случаев на производстве и профессиональных заболеваний по ставке 0, %*		
3	Страховые взносы в Федеральный фонд обязательного медицинского страхования, всего (по ставке 5,1%)	2 484 000,00	126 684,00
	Итого:	х	750 170,00

* Указываются страховые тарифы, дифференцированные по классам профессионального риска, установленные Федеральным законом от 22 декабря 2005 г. № 179-ФЗ "О страховых тарифах на обязательное социальное страхование от несчастных случаев на производстве и профессиональных заболеваний на 2006 год" (Собрание законодательства Российской Федерации, 2005, № 52, ст. 5592; 2015, № 51, ст. 7233).

Источник финансового обеспечения : 906.3.Ю91 (код дополнительной классификации расходов) 1.1.1. Расчеты (обоснования) расходов на оплату труда **

Наименование должности	Кол-во штатных единиц	Кол-во работающих	Должностной оклад	Должностной оклад у учетом нагрузки	Увеличение должностного оклада за работу в сельской местности 25% гр.5*25%	Повышение должностного оклада за квалификационную категорию или за соответствие заработной платы должностной	Должностной оклад с учетом повышений гр.5 + гр.6 + гр.7	Компенсационные выплаты					Итого оплата труда в месяц (гр.8+...+13)	Стимулирующие выплаты *			Компенсационные выплаты		Итого стимулирующие выплаты с районным коэффициентом (гр.18*гр.20)	Всего месячный ФОТ (гр.14+гр.21)	
								за работу с вредными и (или) опасными условиями труда	за выполнение работ в условиях отклоняющихся от нормальных (выполнение дополнительных видов работ)	за выполнение работ различной квалификации, за увеличение объема работ	за работу в местностях с особыми климатическими условиями (районный коэффициент) (гр.8+гр.9+гр.10+гр.11)*гр.12	за непереносимость и высокие результаты работы		за стаж непрерывной работы	за премиальные выплаты по итогам работы	Итого Стимулирующий фонд гр.15+гр.16+гр.17	за работу в местностях с особыми климатическими условиями (районный коэффициент) (гр.18*гр.19)				
1	2	3	4	5	6	7	8	9	10	11	12	13	14	15	16	17	18	19	20	21	22
Итого общепрофсоюзные специалисты и служащие	0,50	1,00	21929,00	11961,27	0,00	0,00	11961,27	0,00	0,00	7463,94	15%	2913,78	22338,99	0,00	1196,13	0,00	1196,13	15%	179,42	1375,55	23714,54
Советник директора по воспитанию и взаимодействию с детскими общественными объединениями	0,50	1,00	21 929,00	11 961,27	0,00	0,00	11 961,27	0,00	0,00	7 463,94	15%	2 913,78	22 338,99	0,00	1 196,13	0,00	1 196,13	15%	179,42	1 375,55	23 714,54
Всего с 01.02.2025-28.02.2025 г.	0,50	1,00	21 929,00	11 961,27	0,00	0,00	11 961,27	0,00	0,00	7 463,94	0,15	2 913,78	22 338,99	0,00	1 196,13	0,00	1 196,13	0,15	179,42	1 375,55	23 714,54
Итого общепрофсоюзные специалисты и служащие	0,50	1,00	23311,00	12715,09	0,00	0,00	12715,09	0,00	0,00	6634,71	15%	2902,47	22252,27	0,00	1271,54	0,00	1271,54	15%	190,73	1462,27	23714,54
Советник директора по воспитанию и взаимодействию с детскими общественными объединениями	0,50	1,00	23 311,00	12 715,09	0,00	0,00	12 715,09	0,00	0,00	6 634,71	15%	2 902,47	22 252,27	0,00	1 271,54	0,00	1 271,54	15%	190,73	1 462,27	23 714,54
Всего с 01.03.2025-31.08.2025 г.	0,50	1,00	139 866,00	76 290,54	0,00	0,00	76 290,54	0,00	0,00	39 808,26	0,90	17 414,82	133 513,62	0,00	7 629,24	0,00	7 629,24	0,90	1 144,39	8 773,63	142 287,25
Итого общепрофсоюзные специалисты и служащие	0,50	1,00	24570,00	13401,82	0,00	0,00	13401,82	0,00	0,00	5879,35	15%	2892,18	22173,35	0,00	1340,18	0,00	1340,18	15%	201,03	1541,21	23714,55
Советник директора по воспитанию и взаимодействию с детскими общественными объединениями	0,50	1,00	24 570,00	13 401,82	0,00	0,00	13 401,82	0,00	0,00	5 879,35	15%	2 892,18	22 173,35	0,00	1 340,18	0,00	1 340,18	15%	201,03	1 541,21	23 714,55
Всего с 01.09.2025-31.12.2025 г.	0,50	1,00	98 280,00	53 607,28	0,00	0,00	53 607,28	0,00	0,00	23 517,40	0,60	11 568,70	88 693,38	0,00	5 360,72	0,00	5 360,72	0,60	804,11	6 164,83	94 858,21
ИТОГО на 2025 год	0,50	1,00	260075,00	141859,09	0,00	0,00	141859,09	0,00	0,00	70789,60	1,65	31897,30	244545,99	0,00	14186,09	0,00	14186,09	1,65	2127,91	16314,00	260860,00

*) наименование стимулирующих выплат указывается в соответствии с Положениями об оплате труда

**) заполняется по дополнительной классификации расходов

Руководитель муниципального учреждения

Главный бухгалтер:

Согласовано ГРЭС:

МАОУ СОШ № 2
г. Невьянска

1.2. Расчеты (обоснования) выплат персоналу при направлении в служебные командировки

№ п/п	Наименование расходов	Средний размер выплаты на одного работника в день, руб.	Количество работников, чел.	Количество дней	Сумма, руб. (гр. 3 х гр. 4 х гр. 5)
1	2	3	4	5	6
	Итого:	х	х	х	

1.3. Расчеты (обоснования) выплат персоналу по уходу за ребенком

№ п/п	Наименование расходов	Численность работников, получающих пособие	Количество выплат в год на одного работника	Размер выплаты (пособия) в месяц, руб.	Сумма, руб. (гр. 3 х гр. 4 х гр. 5)
1	2	3	4	5	6
	Итого:	х	х	х	

1.4. Расчеты (обоснования) страховых взносов на обязательное страхование в Пенсионный фонд Российской Федерации, в Фонд социального страхования Российской Федерации, в Федеральный фонд обязательного медицинского страхования

№ п/п	Наименование государственного внебюджетного фонда	Размер базы для начисления страховых взносов, руб.	Сумма взноса, руб.
1	2	3	4
1	Страховые взносы в Пенсионный фонд Российской Федерации, всего	х	
1.1	в том числе: по ставке 22,0%	260 860,00	57 389,20
1.2	по ставке 10,0%		
1.3	с применением пониженных тарифов взносов в Пенсионный фонд Российской Федерации для отдельных категорий плательщиков		
2	Страховые взносы в Фонд социального страхования Российской Федерации, всего	х	
2.1	в том числе: обязательное социальное страхование на случай временной нетрудоспособности и в связи с материнством по ставке 2,9%	260 860,00	7 570,67
2.2	с применением ставки взносов в Фонд социального страхования Российской Федерации по ставке 0,0%		
2.3	обязательное социальное страхование от несчастных случаев на производстве и профессиональных заболеваний по ставке 0,2%	260 860,00	521,72
2.4	обязательное социальное страхование от несчастных случаев на производстве и профессиональных заболеваний по ставке 0, %*		
2.5	обязательное социальное страхование от несчастных случаев на производстве и профессиональных заболеваний по ставке 0, %*		
3	Страховые взносы в Федеральный фонд обязательного медицинского страхования, всего (по ставке 5,1%)	260 860,00	13 303,86
	Итого:	х	78 785,45

* Указываются страховые тарифы, дифференцированные по классам профессионального риска, установленные Федеральным законом от 22 декабря 2005 г. № 179-ФЗ "О страховых тарифах на обязательное социальное страхование от несчастных случаев на производстве и профессиональных заболеваний на 2006 год" (Собрание законодательства Российской Федерации, 2005, № 52, ст. 5592; 2015, № 51, ст. 7233).

Источник финансового обеспечения:

906.3.001

1.1.1. Расчеты (обоснования) расходов на оплату труда **
(код дополнительной классификации расходов)

Наименование должности	Кол-во штатных единиц	Кол-во рабочих мест	Должностной оклад	Должностной оклад с учетом нагрузки	Увеличение должностного оклада за работу в сельской местности 25% гр.5*25%	Повышение должностного оклада за квалификационную категорию или за соответствие занимаемой должности	Должностной оклад с учетом повышений гр.5 + гр.6 + гр.7	Компенсационные выплаты					Итого оплата труда в месяц (гр.8+...+13)	Стимулирующие выплаты *				Компенсационные выплаты		Итого стимулирующие выплаты с районным коэффициентом (гр.18+гр.20)	Всего месячный ФОТ (гр.14+гр.21)
								за работу с вредными и (или) опасными условиями труда	за выполнение работ в условиях, отклоняющихся от нормальных (выполнение дополнительных видов работ)	за выполнение работ различной квалификации, за увеличение объема работ	за работу в местностях с особыми климатическими условиями (районный коэффициент) (гр.8 +гр.9 +гр.10+гр.11)*гр.12	за интенсивность и высокие результаты работы		за стаж непрерывной работы	за премиальные выплаты по итогам работы	Итого Стимулирующий фонд гр.15+гр.16+гр.17	за работу в местностях с особыми климатическими условиями (районный коэффициент) (гр.18*гр.19)				
1	2	3	4	5	6	7	8	9	10	11	12	13	14	15	16	17	18	19	20	21	22
Итого: общепедagogические специалисты и служащие	0,50	1,00	23311,00	0,00	0,00	0,00	0,00	0,00	0,00	0,00	15%	0,00	0,00	5454,55	0,00	0,00	5454,55	15%	818,18	6272,73	6272,73
Советник директора по воспитанию и взаимодействию с детскими общественными объединениями на условиях софинансирования из федерального бюджета	0,50	1,00	23 311,00	0,00	0,00	0,00	0,00	0,00	0,00	0,00	15%	0,00	0,00	5 454,55	0,00	0,00	5 454,55	15%	818,18	6 272,73	6 272,73
Всего с 01.02.2025-31.12.2025	0,50	1,00	256 421,00	0,00	0,00	0,00	0,00	0,00	0,00	0,00	1,65	0,00	0,00	60 000,00	0,00	0,00	60 000,00	1,65	9 000,00	69 000,00	69 000,00
ИТОГО на 2025 год	0,50	1,00	256421,00	0,00	0,00	0,00	0,00	0,00	0,00	0,00	1,65	0,00	0,00	60000,00	0,00	0,00	60000,00	1,65	9000,00	69000,00	69000,00

*) наименование стимулирующих выплат указывается в соответствии с Положениями об оплате труда

**) заполняется по дополнительной классификации расходов

Главный бухгалтер:

Андрей
подпись дата

Согласовано ГРЭС:

И
подпись дата



1.2. Расчеты (обоснования) выплат персоналу при направлении в служебные командировки

№ п/п	Наименование расходов	Средний размер выплаты на одного работника в день, руб.	Количество работников, чел.	Количество дней	Сумма, руб. (гр. 3 х гр. 4 х гр. 5)
1	2	3	4	5	6
	Итого:	х	х	х	

1.3. Расчеты (обоснования) выплат персоналу по уходу за ребенком

№ п/п	Наименование расходов	Численность работников, получающих пособие	Количество выплат в год на одного работника	Размер выплаты (пособия) в месяц, руб.	Сумма, руб. (гр. 3 х гр. 4 х гр. 5)
1	2	3	4	5	6
	Итого:	х	х	х	

1.4. Расчеты (обоснования) страховых взносов на обязательное страхование в Пенсионный фонд Российской Федерации, в Фонд социального страхования Российской Федерации, в Федеральный фонд обязательного медицинского страхования

№ п/п	Наименование государственного внебюджетного фонда	Размер базы для начисления страховых взносов, руб.	Сумма взноса, руб.
1	2	3	4
1	Страховые взносы в Пенсионный фонд Российской Федерации, всего	х	
1.1	в том числе: по ставке 22,0%	69 000,00	15 180,00
1.2	по ставке 10,0%		
1.3	с применением пониженных тарифов взносов в Пенсионный фонд Российской Федерации для отдельных категорий плательщиков		
2	Страховые взносы в Фонд социального страхования Российской Федерации, всего	х	
2.1	в том числе: обязательное социальное страхование на случай временной нетрудоспособности и в связи с материнством по ставке 2,9%	69 000,00	2 013,00
2.2	с применением ставки взносов в Фонд социального страхования Российской Федерации по ставке 0,0%		
2.3	обязательное социальное страхование от несчастных случаев на производстве и профессиональных заболеваний по ставке 0,2%	69 000,00	138,00
2.4	обязательное социальное страхование от несчастных случаев на производстве и профессиональных заболеваний по ставке 0, %*		
2.5	обязательное социальное страхование от несчастных случаев на производстве и профессиональных заболеваний по ставке 0, %*		
3	Страховые взносы в Федеральный фонд обязательного медицинского страхования, всего (по ставке 5,1%)	69 000,00	3 519,00
	Итого:	х	20 850,00

* Указываются страховые тарифы, дифференцированные по классам профессионального риска, установленные Федеральным законом от 22 декабря 2005 г. № 179-ФЗ "О страховых тарифах на обязательное социальное страхование от несчастных случаев на производстве и профессиональных заболеваний на 2006 год" (Собрание законодательства Российской Федерации, 2005, № 52, ст. 5592; 2015, № 51, ст. 7233).

DLVCL

(код дополнительной классификации расходов)


*) наименование стимулирующих выплат указывается в соответствии с Положениями об оплате труда

**) заполняется по дополнительной классификации расходов

Руководитель муниципального учреждения

Главный бухгалтер:

Согласовано ГРБС:



1.2. Расчеты (обоснования) выплат персоналу при направлении в служебные командировки

№ п/п	Наименование расходов	Средний размер выплаты на одного работника в день, руб.	Количество работников, чел.	Количество дней	Сумма, руб. (гр. 3 х гр. 4 х гр. 5)
1	2	3	4	5	6
	Итого:	х	х	х	

1.3. Расчеты (обоснования) выплат персоналу по уходу за ребенком

№ п/п	Наименование расходов	Численность работников, получающих пособие	Количество выплат в год на одного работника	Размер выплаты (пособия) в месяц, руб.	Сумма, руб. (гр. 3 х гр. 4 х гр. 5)
1	2	3	4	5	6
	Итого:	х	х	х	

1.4. Расчеты (обоснования) страховых взносов на обязательное страхование в Пенсионный фонд Российской Федерации, в Фонд социального страхования Российской Федерации, в Федеральный фонд обязательного медицинского страхования

№ п/п	Наименование государственного внебюджетного фонда	Размер базы для начисления страховых взносов, руб.	Сумма взноса, руб.
1	2	3	4
1	Страховые взносы в Пенсионный фонд Российской Федерации, всего	х	
1.1	в том числе: по ставке 22,0%	54 148,00	11 912,56
1.2	по ставке 10,0%		
1.3	с применением пониженных тарифов взносов в Пенсионный фонд Российской Федерации для отдельных категорий плательщиков		
2	Страховые взносы в Фонд социального страхования Российской Федерации, всего	х	
2.1	обязательное социальное страхование на случай временной нетрудоспособности и в связи с материнством по ставке 2,9%	54 148,00	1 569,59
2.2	с применением ставки взносов в Фонд социального страхования Российской Федерации по ставке 0,0%		
2.3	обязательное социальное страхование от несчастных случаев на производстве и профессиональных заболеваний по ставке 0,2%	54 148,00	108,30
2.4	обязательное социальное страхование от несчастных случаев на производстве и профессиональных заболеваний по ставке 0, %*		
2.5	обязательное социальное страхование от несчастных случаев на производстве и профессиональных заболеваний по ставке 0, %*		
3	Страховые взносы в Федеральный фонд обязательного медицинского страхования, всего (по ставке 5,1%)	54 148,00	2 761,55
	Итого:	х	16 352,00

* Указываются страховые тарифы, дифференцированные по классам профессионального риска, установленные Федеральным законом от 22 декабря 2005 г. № 179-ФЗ "О страховых тарифах на обязательное социальное страхование от несчастных случаев на производстве и профессиональных заболеваний на 2006 год" (Собрание законодательства Российской Федерации, 2005, № 52, ст. 5592; 2015, № 51, ст. 7233).

Расчет к плану ФХД по МАОУ СОШ № 2 г.Невьянска
от оказания платных услуг (работ) получателям средств бюджетов городских округов на 2025 год
организация МАОУ СОШ №2

"Школа
будущего
первоклассника
"

услуги групповые занятия с детьми
численность учащихся в
группе 25

стоимость человеко- часа 150,00 рублей


ожидаемый доход 22 занятия 82500,00 рублей

Расчет распределения расходов

затраты	код видов расхода	расчет за 1 чел/час, рублей(150,00 руб)	расчет на группу за 1 зан.300,00 руб.	расчет на группу за 1 час, руб.(в гр.25чел."11 зан)	итого с урал.коэф-м	остаток на 01.01.2024	итого
заработная плата	111	130,00	260,00	71 500,00	71 500,00		
211 заработная плата	111	99,85	199,70	54 917,50	54 917,50		
213 начисления на оплату труда	119	30,15	60,30	16 582,50	16 582,50		
223 коммунальные услуги(отопление 3000,00;электроэнергия 2500,00)	244	10,00	20,00	5 500,00	5 500,00		
346 увеличение стоимости материальных запасов	244	10,00	20,00	5 500,00	5 500,00		
итого		150,00	300,00	82 500,00	82 500,00	-	82 500,00

Директор

Главный бухгалтер



Семячкова И.Р.

Анфалова Н.К.

2025 год

2. Расчеты (обоснования) расходов на социальные и иные выплаты населению**Код видов расходов****853****Источник финансового обеспечения****Субсидия на финансовое обеспечение выполнения МЗ (906.1.251)**

№ п/п	Наименование показателя	Размер одной выплаты, руб.	Количество выплат в год	Общая сумма выплат, руб. (гр. 3 x гр. 4)
1	2	3	4	5
1	Уплата штрафа по постановлению № 123 от 13.11.2025 года ОНД и ПР Невьянского ГО, ГО Верх-Нейвинский, Кировградского ГО, ГО Верхний Тагил УНД и ПР ГУ МЧС России по Свердловской области "Нарушение требований пожарной безопасности"	75000	1	75 000,00
	Итого: 853 295 906.1.251	x	x	75 000,00

2025 год

6. Расчет (обоснование) расходов на закупку товаров, работ, услуг**Код видов расходов** 244**Источник финансового обеспечения**Субсидия на финансовое обеспечение выполнения МЗ (МБ)**6.1. Расчет (обоснование) расходов на оплату услуг связи**

№ п/п	Наименование расходов	Количество номеров	Количество платежей в год	Стоимость за единицу, руб.	Сумма, руб. (гр. 3 x гр. 4 x гр. 5)
1	2	3	4	5	6
1	Услуги связи	2	12	458,33	11 000,00
2	Кредиторская задолженность по услугам связи (остаток 2024 года)	2	1	681,98	681,98
	Итого: 244 221	x	x	x	11 681,98

6. Расчет (обоснование) расходов на закупку товаров, работ, услуг**Код видов расходов** 244**Источник финансового обеспечения**Субсидия на финансовое обеспечение выполнения МЗ (906.1.362)**6.1. Расчет (обоснование) расходов на оплату услуг связи**

№ п/п	Наименование расходов	Количество номеров	Количество платежей в год	Стоимость за единицу, руб.	Сумма, руб. (гр. 3 x гр. 4 x гр. 5)
1	2	3	4	5	6
1	Услуги по обработке фискальных данных по тарифному плану "ОФД- 13" сроком на 13 мес., 1 ККТ (Выполнение мероприятий по обеспечению эксплуатации контрольно-кассовой техники, при осуществлении расчетов с физическими лицами)	-	1	1 147,50	1 147,50
	Итого: 244 221 906.1.362	x	x	x	1 147,50

6. Расчет (обоснование) расходов на закупку товаров, работ, услуг

Код видов расходов

244

Источник финансового обеспечения

Субсидия на финансовое обеспечение выполнения МЗ (МБ)

6.3. Расчет (обоснование) расходов на оплату коммунальных услуг

№ п/п	Наименование показателя	Размер потребления ресурсов	Тариф (с учетом НДС), руб.	Индексация, %	Сумма, руб. (гр. 4 х гр. 5 х гр. 6)
1	2	4	5	6	6
1	услуги по обращению с ТКО $6,37 \times 1989,46 \times 12 \text{ мес} = 152100$	76	1989,46		152 100,00
2	Кредиторская задолженность по услуге по обращению с ТКО за декабрь 2024 г. $6,0 \times 1989,46 \times 1 \text{ мес} = 11936,74 \text{ руб.}$ (остаток 2024 года)	6	1989,46		11 936,74
	Итого: 244 223	x	x	x	164 036,74
	в том числе: коммунальные услуги (за помещения столовой)	x	x	x	12 490,00

6. Расчет (обоснование) расходов на закупку товаров, работ, услуг

Код видов расходов

247

Источник финансового обеспечения

Субсидия на финансовое обеспечение выполнения МЗ (МБ)

6.3. Расчет (обоснование) расходов на оплату коммунальных услуг

№ п/п	Наименование показателя	Размер потребления ресурсов	Тариф (с учетом НДС), руб.	Индексация, %	Сумма, руб. (гр. 4 х гр. 5 х гр. 6)
1	2	4	5	6	7
1	тепловая энергия $53,9 \times 1910,642 \times 9 = 927000,00$	485,18	1910,64		942 500,00
2	Кредиторская задолженность за тепловую энергию за декабрь 2024 года $54,02 \times 1836,81 \times 1 = 99224,48 \text{ руб.}$ (остаток 2024 года)	54,02	1836,81		99 224,48
3	электрическая энергия $10,02 \times 5397,2880 \times 12 \text{ мес} = 648970$	64 767,46	10,02		690 090,00
4	Кредиторская задолженность за электрическую энергию за декабрь 2024 года $10,59 \text{ руб.} \times 2388,11 \times 1 \text{ мес} = 25291,96 \text{ руб.}$ (остаток 2024 года)	2 388,11	10,59		25 291,96
5	Кредиторская задолженность за водоснабжение за декабрь 2024 года $28,73 \text{ руб.} \times 58,0 \times 1 \text{ мес} = 1666,34 \text{ руб.}$ (остаток 2024 года)	58,00	28,73		1 666,34
6	водоснабжение с 01.01.25-30.06.25 $80 \times 28,73 \times 6 \text{ мес} = 13790,40$	80,00	28,73		13 790,40
	водоснабжение с 01.07.25-31.12.25 $80 \times 33,3 \times 6 \text{ мес} = 15984$	80,00	33,3	1,091	15 984,00
	водоотведение с 01.01.25-30.06.25 $80 \times 36,99 \times 6 \text{ мес} = 17755,2$	80,00	36,99		17 755,20
7	Вывоз жидких бытовых стоков из выгребной ямы	65	1000		65 580,40
	Итого: 247 223	x	x	x	1 871 882,78
	в том числе: коммунальные услуги (за помещения столовой)	x	x	x	130 850,00

2025 год

6. Расчет (обоснование) расходов на закупку товаров, работ, услуг**Код видов расходов****247****Источник финансового обеспечения****Средства по приносящей доход деятельности****6.3. Расчет (обоснование) расходов на оплату коммунальных услуг**

№ п/п	Наименование показателя	Размер потребления ресурсов	Тариф (с учетом НДС), руб.	Индексация, %	Сумма, руб. (гр. 4 x гр. 5 x гр. 6)
1	2	4	5	6	6
1	тепловая энергия				3 000,00
2	электрическая энергия				2 500,00
	Итого: 247 223	x	x	x	5 500,00

6. Расчет (обоснование) расходов на закупку товаров, работ, услуг

Код видов расходов

244

Источник финансового обеспечения

Субсидия на финансовое обеспечение выполнения МЗ (МБ)

6.5. Расчет (обоснование) расходов на оплату работ, услуг по содержанию имущества

№ п/п	Наименование расходов	Объект	Количество работ (услуг)	Стоимость работ (услуг), руб.
1	2	3	4	5
1	Заправка огнетушителей	5	5	4 600,00
2	Дератизация, дезинсекция	1	3	28 690,00
3	Техническое обслуживание тепловых счетчиков	1	9	10 350,00
4	Техническое обслуживание АПС, средств системы оповещения при ЧС, оборудование дублирования сигналов "Пожар" на ПЦН ПЧ, оборудование системы объектового оповещения (СОО)	1	3	86 136,00
5	Текущий ремонт оборудования, заправка картриджей			67 060,00
6	Акарицидная обработка	1	1	360,00
7	Поверка приборов узла учета тепловой энергии	1	1	3 064,00
8	Замена входных дверей	1	1	-
9	Очистка крыши от снега	1	1	25 000,00
10	Замена стеклопакетов	3	1	20 514,00
11	Услуги по проведению экспертизы (обследования технического состояния) для определения ресурса работоспособности и возможности дальнейшей эксплуатации оборудования пищеблока	3	1	2 000,00
12	Исследование качества проведения огнезащитной обработки деревянных конструкций на каждую полную и неполную 1000 кв.м.	1	1	19 080,00
13	Проведение инструментальных исследований и измерений по основным современным методикам технического контроля в области пожарной безопасности и пожарно-технической экспертизы	1	1	5 580,00
14	Обрезка и спил деревьев	1	1	30 000,00
15	Техническое обслуживание системы контроля управления доступом и системы видеонаблюдения	1	4	20 000,00
	Итого: 244 225	x	x	322 434,00

6. Расчет (обоснование) расходов на закупку товаров, работ, услуг

Код видов расходов

244

Источник финансового обеспечения

Субсидия на финансовое обеспечение выполнения МЗ (906.1.362)

6.6. Расчет (обоснование) расходов на оплату прочих работ, услуг

№ п/п	Наименование расходов	Количество договоров	Стоимость услуги, руб.
1	2	3	4
1	Услуги по замене фискального накопителя (Выполнение мероприятий по обеспечению эксплуатации контрольно-кассовой техники, при осуществлении расчетов с физическими лицами)	1	2 500,00
	Итого: 225 906.1.362	x	2 500,00

6. Расчет (обоснование) расходов на закупку товаров, работ, услуг**Код видов расходов****244****Источник финансового обеспечения****Субсидия на финансовое обеспечение выполнения МЗ (МБ)****6.6. Расчет (обоснование) расходов на оплату прочих работ, услуг**

№ п/п	Наименование расходов	Количество договоров	Стоимость услуги, руб.
1	2	3	4
1	СЭС (лабораторные исследования)	3	53 428,91
2	Мед.осмотр	1	108 000,00
3	Услуги по экстренному прибытию наряда вневедомственной охраны	1	39 542,40
4	Снятие показаний с теплорегистратора	1	8 100,00
5	Специальная оценка условий труда	1	20 000,00
6	Обучение работников (повышение квалификации, курсы, семинары, проф.переподготовка)	10	147 297,60
7	Обслуживание сайта	1	11 700,00
8	Приобретение, обслуживание и обновление программ (бухгалтерские и прочие программы)	6	250 000,00
9	Программное обеспечение, приобретение и обновление справочно-информационных баз данных	1	50 000,00
10	услуги специализированной охраны 12 мес*189800=2277600,00	2	1 708 200,00
11	Экспертиза сметной документации	2	5 000,00
	Итого: 244 226	x	2 401 268,91

6. Расчет (обоснование) расходов на закупку товаров, работ, услуг**Код видов расходов****244****Источник финансового обеспечения****Субсидия на финансовое обеспечение выполнения МЗ (906120)****6.6. Расчет (обоснование) расходов на оплату прочих работ, услуг**

№ п/п	Наименование расходов	Количество договоров	Стоимость услуги, руб.
1	2	3	4
1	Дополнительное проф.образование, повышение квалификации педагогических работников	5	60 700,00
2	Программное обеспечение,приобретение и обновление справочно-информационных баз данных	2	25 000,00
	Итого: 226 906120	x	85 700,00

6. Расчет (обоснование) расходов на закупку товаров, работ, услуг**Код видов расходов****244****Источник финансового обеспечения****Субсидия на финансовое обеспечение выполнения МЗ (906.3.612)****6.6. Расчет (обоснование) расходов на оплату прочих работ, услуг**

№ п/п	Наименование расходов	Количество договоров	Стоимость услуги, руб.
1	2	3	4
1	Охват отдыхом отдельных категорий детей в организациях отдыха детей и их оздоровления, расположенных на побережье Черного моря (в санаториях и санаторных оздоровительных лагерях круглогодичного действия (Комплексная услуга проезда (оплата проезда на междкнародном транспорте до организаций отдыха детей и их оздоровления, питания в пути следования, сопровождения и медицинского обслуживания в пути следования, страхование от несчастных случаев и болезней в пути следования на междугородном транспорте до организаций отдыха детей и их оздоровления, а также на период нахождения в организациях отдыха детей и их оздоровления)	1	1 145 765,00
	Итого: 226 906.3.612	x	1 145 765,00

6. Расчет (обоснование) расходов на закупку товаров, работ, услуг**Код видов расходов** 244**Источник финансового обеспечения**Субсидия на финансовое обеспечение выполнения МЗ
(906.3.402)**6.6. Расчет (обоснование) расходов на оплату прочих работ, услуг**

№ п/п	Наименование расходов	Количество договоров	Стоимость услуги, руб.
1	2	3	4
1	Кредиторская задолженность по организации горячего питания учащихся	1	133 771,00
2	организация горячего питания учащихся 66 чел.*137 руб.*169 дн.=1528098,00 37 чел.*131 руб.*169 дн.=820312 52*235 руб.*169 дн.=2065180	4	4 099 680,00
	Итого: 226 906.3.402	x	4 233 451,00

6. Расчет (обоснование) расходов на закупку товаров, работ, услуг**Код видов расходов** 244**Источник финансового обеспечения**Субсидия на финансовое обеспечение выполнения МЗ
(906.1.242)**6.6. Расчет (обоснование) расходов на оплату прочих работ, услуг**

№ п/п	Наименование расходов	Количество договоров	Стоимость услуги, руб.
1	2	3	4
1	Кредиторская задолженность по мере социальной поддержки по частичной оплате за организованное в муниципальных общеобразовательных учреждениях Невьянского муниципального округа горячее питание обучающихся на добровольной основе за счёт средств родителей (законных представителей) (или обучающихся)	1	6 410,00
2	Мера социальной поддержки по частичной оплате за организованное в муниципальных общеобразовательных учреждениях Невьянского муниципального округа горячее питание обучающихся на добровольной основе за счёт средств родителей (законных представителей) (или обучающихся)	2	108 000,00
	Итого: 226 906.1.242	x	114 410,00

6. Расчет (обоснование) расходов на закупку товаров, работ, услуг**Код видов расходов** 244**Источник финансового обеспечения**Субсидия на финансовое обеспечение выполнения МЗ
(906.3.L41)**6.6. Расчет (обоснование) расходов на оплату прочих работ, услуг**

№ п/п	Наименование расходов	Количество договоров	Стоимость услуги, руб.
1	2	3	4
1	Организация бесплатного горячего питания обучающихся, получающих начальное общее образование в государственных и муниципальных образовательных организациях	2	1 680 510,00
	Итого: 226 906.3.L41	x	1 680 510,00

6. Расчет (обоснование) расходов на закупку товаров, работ, услугКод видов расходов 244Источник финансового обеспечения Субсидия на финансовое обеспечение выполнения МЗ (906.3.562)**6.6. Расчет (обоснование) расходов на оплату прочих работ, услуг**

№ п/п	Наименование расходов	Количество договоров	Стоимость услуги, руб.
1	2	3	4
1	Охват отдыхом в лагерях дневного пребывания (питание) 30 чел.*2227,31 руб.=66819,32 руб. 10 чел.*2041,16 руб.=20411,62 руб. 20 чел.*1814,67 руб.=36293,42 руб.	1	123 524,36
	Итого: 226 906.3.562	х	123 524,36

6. Расчет (обоснование) расходов на закупку товаров, работ, услугКод видов расходов 244Источник финансового обеспечения Субсидия на финансовое обеспечение выполнения МЗ (906.1.432)**6.6. Расчет (обоснование) расходов на оплату прочих работ, услуг**

№ п/п	Наименование расходов	Количество договоров	Стоимость услуги, руб.
1	2	3	4
1	Охват отдыхом в лагерях дневного пребывания (питание) 30 чел.*1912,69 руб.=57380,70 руб. 10 чел.*1752,84 руб.=17528,40 руб. 20 чел.*1558,33=31166,60 руб.	1	106 075,64
2	Обеспечение организации отдыха отдельных категорий детей в организациях отдыха детей и их оздоровления, расположенных на побережье Черного моря (комплексная услуга проезда)	1	185,00
	Итого: 226 906.1.432	х	106 260,64

6. Расчет (обоснование) расходов на закупку товаров, работ, услугКод видов расходов 244Источник финансового обеспечения Средства по приносящей доход деятельности**6.3. Расчет (обоснование) расходов на оплату коммунальных услуг**

№ п/п	Наименование расходов	Количество договоров	Стоимость услуги, руб.
1	2	3	4
1	Охват отдыхом в лагерях дневного пребывания (питание) 10 чел.*346,00 руб.=3460,00 руб. 20 чел.*767,00 руб.=15340,00 руб.	1	18 800,00
	Итого: 226 (ПД)	х	18 800,00

6. Расчет (обоснование) расходов на закупку товаров, работ, услугКод видов расходов 244Источник финансового обеспечения Субсидия на финансовое обеспечение выполнения МЗ (906.1.362)**6.3. Расчет (обоснование) расходов на оплату коммунальных услуг**

№ п/п	Наименование расходов	Количество договоров	Стоимость услуги, руб.
1	2	3	4
1	Право использования программы для ЭВМ "Контур.Маркет" по тарифному плану "Базовый Услуги" сроком действия 12 месяцев (Выполнение мероприятий по обеспечению эксплуатации контрольно-кассовой техники, при осуществлении расчетов с физическими лицами)	1	5 580,00
2	Право использования программы для ЭВМ "Контур.ОФД" сервис "Личный кабинет" по тарифному плану "ОФД-13" сроком на 13 месяцев, 1 ККТ (Выполнение мероприятий по обеспечению эксплуатации контрольно-кассовой техники, при осуществлении расчетов с физическими лицами)	1	2 677,50
	Итого: 226 906.1.362	х	8 257,50

6. Расчет (обоснование) расходов на закупку товаров, работ, услуг

Код видов расходов

244

Источник финансового обеспечения

Субсидия на финансовое обеспечение выполнения МЗ (МБ)

6.6. Расчет (обоснование) расходов на оплату прочих работ, услуг

№ п/п	Наименование расходов	Количество договоров	Стоимость услуги, руб.
1	2	3	4
1	Модернизация системы видеонаблюдения (монтаж, запуск и настройка системы видеонаблюдения на объекте: г. Невьянск, ул. Самойлова, д.4.)	1	411 740,00
	Итого: 244 228	х	411 740,00

6. Расчет (обоснование) расходов на закупку товаров, работ, услугКод видов расходов **244**

Источник финансового обеспечения

Субсидия на финансовое обеспечение выполнения МЗ (МБ)

6.7. Расчет (обоснование) расходов на приобретение основных средств, материальных запасов

№ п/п	Наименование расходов	Количество	Средняя стоимость, руб.	Сумма, руб. (гр. 2 x гр. 3)
1	2	3	4	5
1	Стол обеденный	10	10 000,00	100 000,00
2	Приобретение огнетушителей	3	816,46	2 449,37
3	Фонтан питьевой ФП-школьный с помпой	1	42 000,00	42 000,00
	Итого: 310		x	144 449,37

6. Расчет (обоснование) расходов на закупку товаров, работ, услугКод видов расходов **244**

Источник финансового обеспечения

Субсидия на финансовое обеспечение выполнения МЗ (906120)

6.7. Расчет (обоснование) расходов на приобретение основных средств, материальных запасов

№ п/п	Наименование расходов	Количество	Средняя стоимость, руб.	Сумма, руб. (гр. 3 x гр. 4)
1	2	3	4	5
1	Учебники (в том числе остатки 2024 года - 7 159,43 руб.)	521	1 408,18	782 879,83
2	Ноутбук	1	100 000,00	-
3	Моноблок для библиотеки	1	93 900,00	93 900,00
4	Мебель ученическая (стол ученический+2 стула ученического)	12	11 200,00	134 400,00
	Итого: 244 310 906120		x	1 011 179,83

6. Расчет (обоснование) расходов на закупку товаров, работ, услугКод видов расходов **244**

Источник финансового обеспечения

Субсидия на финансовое обеспечение выполнения МЗ (906.3.412)

6.7. Расчет (обоснование) расходов на приобретение основных средств, материальных запасов

№ п/п	Наименование расходов	Количество	Средняя стоимость, руб.	Сумма, руб. (гр. 3 x гр. 4)
1	2	3	4	5
1	Холодильник с морозильником	1	24 950,00	24 950,00
2	Морозильная камера	1	29 950,00	29 950,00
3	Морозильный ларь	1	33 950,00	33 950,00
5	Ванна моечная двухсекционная	2	14 500,00	29 000,00
6	Ванна моечная трехсекционная	1	18 350,00	18 350,00
7	Стол разделочный	4	5 900,00	23 600,00
8	Водонагреватель накопительный	2	17 900,00	17 900,00
	Итого: 244 310 906.3.412		x	177 700,00

6. Расчет (обоснование) расходов на закупку товаров, работ, услугКод видов расходов **244**

Источник финансового обеспечения

Субсидия на финансовое обеспечение выполнения МЗ (906.1.S12)

6.7. Расчет (обоснование) расходов на приобретение основных средств, материальных запасов

№ п/п	Наименование расходов	Количество	Средняя стоимость, руб.	Сумма, руб. (гр. 3 x гр. 4)
1	2	3	4	5
1	Холодильник с морозильником	1	24 950,00	24 950,00
2	Морозильная камера	1	29 950,00	29 950,00
3	Морозильный ларь	1	33 950,00	33 950,00
5	Ванна моечная двухсекционная	2	14 500,00	29 000,00
6	Ванна моечная трехсекционная	1	18 350,00	18 350,00
7	Стол разделочный	4	5 900,00	23 600,00
8	Водонагреватель накопительный	2	17 900,00	17 900,00
	Итого: 244 310 906.1.S12		x	177 700,00

2025 год

6. Расчет (обоснование) расходов на закупку товаров, работ, услуг**Код видов расходов** 244**Источник финансового обеспечения**Субсидия на финансовое обеспечение выполнения МЗ
(906.1.432)**6.7. Расчет (обоснование) расходов на приобретение основных средств, материальных запасов**

№ п/п	Наименование расходов	Количество	Средняя стоимость, руб.	Сумма, руб. (гр. 2 x гр. 3)
	1	2	3	4
1	Охват отдыхом другими формами (приобретение продуктов питания) 156,00 руб.*100 чел.*1 дн.=15600,00	1	15600	15 600,00
2	Охват отдыхом другими формами (эколого-краеведческая экспедиция "В стране Берендея") 272,00 руб.*8 чел.*1 дн.=2176,00	1	2176	2 176,00
	Итого: 342 906.1.432		x	17 776,00

2025 год

6. Расчет (обоснование) расходов на закупку товаров, работ, услуг**Код видов расходов**244**Источник финансового обеспечения**Субсидия на финансовое обеспечение выполнения МЗ (МБ)**6.7. Расчет (обоснование) расходов на приобретение основных средств, материальных запасов**

№ п/п	Наименование расходов	Количество	Средняя стоимость, руб.	Сумма, руб. (гр. 2 х гр. 3)
	1	2	3	4
1	строительные материалы	35	2857,14	74 517,30
	Итого: 344		х	74 517,30

2025 год

6. Расчет (обоснование) расходов на закупку товаров, работ, услуг**Код видов расходов****244****Источник финансового обеспечения**Субсидия на финансовое обеспечение выполнения МЗ (МБ)**6.7. Расчет (обоснование) расходов на приобретение основных средств, материальных запасов**

№ п/п	Наименование расходов	Количество	Средняя стоимость, руб.	Сумма, руб. (гр. 2 x гр. 3)
	1	2	3	4
1	мягкий инвентарь (спец.одежда)	6	4 000,00	24 000,00
2	Сабо (обувь)	4	1 500,00	6 000,00
	Итого: 244 345		x	30 000,00

2025 год

6. Расчет (обоснование) расходов на закупку товаров, работ, услуг

Код видов расходов

244

Источник финансового обеспечения

Субсидия на финансовое обеспечение выполнения МЗ (МБ)

6.7. Расчет (обоснование) расходов на приобретение основных средств, материальных запасов

№ п/п	Наименование расходов	Количество	Средняя стоимость, руб.	Сумма, руб. (гр. 2 x гр. 3)
1	2	3	4	5
1	Хозяйственный инвентарь	35	657,14	23 000,00
2	Моющие средства	50	900,00	45 000,00
3	Лампы светодиодные	180	177,77	32 000,00
4	GP12170WBR Аккумулятор	2	5 379,00	10 758,00
5	Контактор модульный типа TDM KM63/2-32A 1НО; 1НЗ	1	2 968,70	2 968,70
6	БОЛИД ДИП-34А-04 Извещатель пожарный дымовой оптико-электронный адресно-аналоговый, со встроенным изолирующим блоком	1	1 981,20	1 981,20
7	ВПУ-16 пульт управления	4	8 310,00	33 240,00
8	РИП-12 исп. 51 (РИП-12/3/17П1-Р-RS) источник резервного питания 3А	1	8 282,04	8 282,04
9	С2000-КДЛ Контроль по двухпроводной линии до 127 извещателей	1	4 207,32	4 207,32
10	С2000-РПИ радиоканальный повторитель интерфейсов	2	6 166,68	12 333,36
11	С2000-4 блок приемно-контрольный охранно-пожарный	1	3 868,80	3 868,80
12	РИП-12 исп. 14 (РИП-12-2/7П2-Р) 12В, 2А, АКБ 7 Ач (не входит в комплект поставки) резервный источник питания 456-242-038	1	4 680,00	4 680,00
13	GP1272F2 (12V28W) WBR Аккумулятор	2	1 939,00	3 878,00
14	Прибор управления оповещением ОКТАВА-100Ц 30/100В, 7 А*ч 24В, 100Вт, IP30, до 16 зон	4	23 535,50	94 142,00
15	GP1272F2 (12V28W) WBR Аккумулятор	1	1 939,00	1 939,00
16	Модуль источника питания типа МИП-12, исп.20	1	6 552,00	6 552,00
	Итого: 244 346		х	288 830,42

6. Расчет (обоснование) расходов на закупку товаров, работ, услуг

Код видов расходов

244

Источник финансового обеспечения

Субсидия на финансовое обеспечение выполнения МЗ (906120)

6.7. Расчет (обоснование) расходов на приобретение основных средств, материальных запасов

№ п/п	Наименование расходов	Количество	Средняя стоимость, руб.	Сумма, руб. (гр. 2 x гр. 3)
1	2	3	4	5
1	Прописи для 1 классов	40	675,00	25 779,60
2	Канцтовары	100	356,00	63 700,00
	Итого: 244 346 906120		х	89 479,60

6. Расчет (обоснование) расходов на закупку товаров, работ, услуг

Код видов расходов

244

Источник финансового обеспечения

Средства по приносящей доход деятельности

6.7. Расчет (обоснование) расходов на приобретение основных средств, материальных запасов

№ п/п	Наименование расходов	Количество	Средняя стоимость, руб.	Сумма, руб. (гр. 2 x гр. 3)
1	2	3	4	5
1	Канцтовары	1	5500	5 500,00
2	Охват отдыхом в лагерях дневного пребывания (канцелярские товары) 30 чел. *76,00 руб.=2280,00 руб.	1	2280	2 280,00
	Итого: 244 346		х	7 780,00

2025 год

6. Расчет (обоснование) расходов на закупку товаров, работ, услуг**Код видов расходов** 244**Источник финансового обеспечения**Субсидия на финансовое обеспечение выполнения МЗ
(906.3.562)**6.7. Расчет (обоснование) расходов на приобретение основных средств, материальных запасов**

№ п/п	Наименование расходов	Количество	Средняя стоимость, руб.	Сумма, руб. (гр. 2 x гр. 3)
1	2	3	4	5
1	Охват отдыхом в лагерях дневного пребывания (канцелярские товары) 30 чел.*40,89 руб.=1226,64 руб.	30	40,89	1 226,64
	Итого: 244 346 906.3.562		x	1 226,64

6. Расчет (обоснование) расходов на закупку товаров, работ, услуг**Код видов расходов** 244**Источник финансового обеспечения**Субсидия на финансовое обеспечение выполнения МЗ
(906.1.432)**6.7. Расчет (обоснование) расходов на приобретение основных средств, материальных запасов**

№ п/п	Наименование расходов	Количество	Средняя стоимость, руб.	Сумма, руб. (гр. 2 x гр. 3)
1	2	3	4	5
1	Охват отдыхом в лагерях дневного пребывания (канцелярские товары) 30 чел.*35,11 руб.=1053,36 руб.	30	35,11	1 053,36
	Итого: 244 346 906.1.432		x	1 053,36

6. Расчет (обоснование) расходов на закупку товаров, работ, услуг**Код видов расходов** 244**Источник финансового обеспечения**Субсидия на финансовое обеспечение выполнения МЗ
(906.1.362)**6.7. Расчет (обоснование) расходов на приобретение основных средств, материальных запасов**

№ п/п	Наименование расходов	Количество	Средняя стоимость, руб.	Сумма, руб. (гр. 2 x гр. 3)
	1	2	3	4
1	Фискальный накопитель (ФН-36) (Выполнение мероприятий по обеспечению эксплуатации контрольно-кассовой техники, при осуществлении расчетов с физическими лицами)	1	23 000,00	23 000,00
	Итого: 244 346 906.1.362		x	23 000,00

2025 год

6. Расчет (обоснование) расходов на закупку товаров, работ, услуг**Код видов расходов** 244**Источник финансового обеспечения** Субсидия на финансовое обеспечение выполнения МЗ (МБ)**6.7. Расчет (обоснование) расходов на приобретение основных средств, материальных запасов**

№ п/п	Наименование расходов	Количество	Средняя стоимость, руб.	Сумма, руб. (гр. 3 x гр. 4)
1	2	3	4	5
1	прочие материальные запасы однократного применения (бланки похвальных листов, медали, удостоверения, бланки к благодарственным письмам)	5	372,00	1 860,00
	Итого: 244 349		x	1 860,00

6. Расчет (обоснование) расходов на закупку товаров, работ, услуг**Код видов расходов** 244**Источник финансового обеспечения** Субсидия на финансовое обеспечение выполнения МЗ (906120)**6.7. Расчет (обоснование) расходов на приобретение основных средств, материальных запасов**

№ п/п	Наименование расходов	Количество	Средняя стоимость, руб.	Сумма, руб. (гр. 2 x гр. 3)
1	2	3	4	5
1	Бланки строгой отчетности (аттестаты)	33	412,12	13 600,00
	Итого: 244 349 906120		x	13 600,00

**ДОКУМЕНТ ПОДПИСАН
ЭЛЕКТРОННОЙ ПОДПИСЬЮ**

СВЕДЕНИЯ О СЕРТИФИКАТЕ ЭП

Сертификат 151325621799860972593249704829105498913750279325

Владелец Семячкова Ирина Роландовна

Действителен с 24.03.2025 по 24.03.2026