

Приложение №1

Муниципальное автономное
 общеобразовательное учреждение
 средняя общеобразовательная школа
 №2 Невьянского городского округа
 624192, г.Невьянск, ул.Самойлова,
 4;
 тел.(34356) 2-22-01, 2-26-12
 факс: 8(34356)22201;
 E-mail: shkola2.ru@mail.ru;

Заместителю главы администрации Невьянского
 городского округа по вопросам
 промышленности, экономики и финансов - начальник
 Финансового управления
 Балашову Александру Михайловичу

Начальнику управления образования

Невьянского городского округа
 Шадриной Вере Рашитовне
 начальник Управления образования
 Невьянского городского округа

№ 29 от 30.08.2024 г.

Просим внести изменения в План финансово-хозяйственной деятельности на 2024 год по лицевому счету 30906011060 в связи с уточнением объема субсидии на финансовое обеспечение выполнения муниципального задания в 2024 году.

№ п/п	КБК	Код дополнительной классификации	Сумма изменения (руб.)
1	00000000000000000130	906110	1 088 700,00
ИТОГО:			1 088 700,00

Финансовое управление
 администрации
 Невьянского городского округа
 № Вх. 975 от 09.08.2024 г.

Внести изменения в план выплат на 2024 год

№ п/п	КОСГУ	Код дополнительной классификации	Сумма изменения (руб.)	Примечание
1	111 211	906110	836 200,00	Заработная плата
Итого 111 211		906110	836 200,00	
2	119 213	906110	252 500,00	Начисления на выплаты по оплате труда
Итого 119 213		906110	252 500,00	
3	244 226		- 197 327,60	Разработка сметной документации на проектные (изыскательские) работы
4	244 226		156 837,60	Обслуживание и обновление программ (бухгалтерские и прочие)
5	244 226		8 750,00	Право использования ПО ViPNet Client for Windows 4.x (KC2) (сеть 1691 (для мед.кабинета))
6	244 226		23 840,00	Приобретение и установка программного обеспечения для аттестации АРМ, подключенных к ЕСПД и услуга по установке ПО
Итого 244 226			- 7 900,00	
7	244 310		7 000,00	Приобретение огнетушителей
8	244 310		900,00	Приобретение табличек для учебных кабинетов
Итого 244 310			7 900,00	
9	244 226	906120	- 25 000,00	Программное обеспечение, приобретение и обновление справочно-информационных баз данных
Итого 244 226		906120	- 25 000,00	
10	244 346	906120	25 000,00	Канцтовары
Итого 244 346		906120	25 000,00	
Всего			1 088 700,00	

Кредиторской задолженности по статьям 211,213,226,310,346 на 31.12.2024 г. не возникнет.


Управление образования
 Невьянского городского округа
 Вх. № 973 от 3.09.2024 г.

Внести изменения в таблицу 2.1 плана ФХД на 2024 г.

№ п/п	код строки	КОСГУ	код дополнительной классификации	год	сумма изменений
1	0001				-
2	2001	X		2024	-
3	2005	244 226		2024	= 7 900,00
4	2005	244 226	906120	2024	= 25 000,00
5	2006	244 310		2024	= 7 900,00
6	2009	244 346	906120	2024	= 25 000,00

Директор

Главный бухгалтер




Семячкова И.Р.

Анфалова Н.К.

Муниципальное автономное
 общеобразовательное учреждение
 средняя общеобразовательная
 школа №2 Невьянского городского
 округа
 624192, г.Невьянск, ул.Самойлова,
 4;
 тел.(34356) 2-22-01, 2-26-12
 факс: 8(34356)22201;
 E-mail: shkola2.ru@mail.ru;

Приложение №1
 Заместителю главы администрации Невьянского
 городского округа по вопросам промышленности,
 экономики и финансов - начальнику Финансового
 управления
 Балашову Александру Михайловичу

Начальнику управления образования
 Невьянского городского округа
 Шадриной Венере Рашитовне

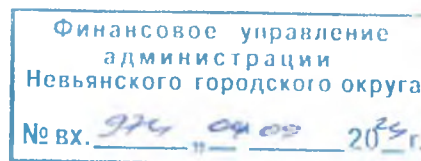


№ 28 от 30.08.2024 г.

Просим внести изменения в План финансово-хозяйственной деятельности на 2024 г. по лицевому счету 31906011070 в связи с уточнением объема субсидий на иные цели, приказы управления образования Невьянского городского округа от 20.08.2024 г. № 421-Д и от 26.08.2024 года № 434-Д " Об уточнении объемов субсидий, предоставляемых из бюджета Невьянского городского округа муниципальным учреждениям, в соответствии со статьей 78.1 БК РФ и показателей результативности их использования на 2024 год и плановый период 2025 и 2026 годов".


Внести изменения в план поступлений на 2024 год

№ п/п	КБК	Код дополнительн	Сумма изменения
			(руб.)
1	000000000000000000150	906.3.L31	1 018 200,00
2	000000000000000000150	906.1.432	2 080,00
ИТОГО:			1 020 280,00



Внести изменения в план выплат на 2024 год

№ п/п	КОСГУ	Код дополнительн	Сумма изменения	Примечание
			(руб.)	
1	111 211	906.3.L31	782 000,00	Ежемесячное денежное вознаграждение за классное руководство педагогическим работникам государственных и муниципальных образовательных организаций, реализующих образовательные программы начального общего образования, образовательные программы основного общего образования, образовательные программы среднего общего образования
	Итого 111 211	906.3.L31	782 000,00	
	119 213	906.3.L31	236 200,00	Страховые взносы на ежемесячное денежное вознаграждение за классное руководство педагогическим работникам государственных и муниципальных образовательных организаций, реализующих образовательные программы начального общего образования, образовательные программы основного общего образования, образовательные программы среднего общего образования
	Итого 119 213	906.3.L31	236 200,00	
2	244 342	906.1.432	2 080,00	Организация отдыха детей в каникулярное время за счет средств местного бюджета (приобретение продуктов питания "В стране Берендея")
	Итого 244 342	906.1.432	2 080,00	



Всего		1 020 280,00	
-------	--	--------------	--


Кредиторской задолженности по статьям 211, 213, 342 на 31.12.2024 не возникнет.

Внести изменения в таблицу 2.1 плана ФХД на 2024 г.

№ п/п	код строки	КОСГУ	код дополнительной классификации	год	сумма изменений
1	0001			X	2 080,00
2	2001				2 080,00
3	2007	244 342	906.1.432	2024	2 080,00

Директор

Главный бухгалтер



Семячкова И.Р.

Анфалова Н.К.



Утверждено
Директор
(наименование должности уполномоченного лица)
МАОУ СОШ № 2
(наименование органа - учредителя (учреждения))
И.Р. Семичкова
(подпись)
30 августа 20 24 г.
(расшифровка подписи)

План финансово-хозяйственной деятельности на 20 24 г.
(на 20 24 г. и плановый период 20 25 и 20 26 годов¹)

от " 30 " августа 20 24 г.²

Орган, осуществляющий функции и полномочия учредителя Управление образования Невьянского городского округа

Учреждение муниципальное автономное общеобразовательное учреждение средняя общеобразовательная школа № 2 Невьянского городского округа

Единица измерения: руб.

Коды	
Дата	30.08.2024
по Сводному реестру глава по БК	906
по Сводному реестру ИНН	6621008148
КПП	668201001
по ОКЕН	383

Раздел 1. Поступления и выплаты

Наименование показателя	Код строки	Код по бюджетной классификации Российской Федерации ¹	Аналитический код ⁴	Объем финансового обеспечения, руб.			поступления от оказания платных услуг
				субсидии на финансовое обеспечение выполнения муниципального задания	субсидии, предоставляемые в соответствии с абзацем вторым пункта 1 статьи 78.1 БК РФ	субсидии на осуществление капитальных вложений	
1	2	3	4	5	6	7	8
Остаток средств на начало текущего финансового года ¹	0001	х		626 110,30	663 808,53		
в т.ч. МБ	0001	х	х	594 810,29			
в т.ч. 906.120	0001	х	х	31 300,01			
в т.ч. 906.3.402	0001				246 153,00		
в т.ч. 906.3.141	0001				413 644,00		
в т.ч. 906.3.131	0001				4 011,53		
Остаток средств на конец текущего финансового года	0002	х	х				
Доходы, всего:	1000			34 862 540,00	14 153 485,55	-	75 170,00
в том числе:							
доходы от собственности, всего	1100	120					
в том числе:							
	1110						
доходы от оказания услуг, работ, компенсации затрат учреждений, всего	1200	130		34 862 540,00			75 170,00
в том числе:							
субсидии на финансовое обеспечение выполнения государственного (муниципального) задания за счет средств бюджета публично-правового образования, создавшего учреждение МБ	1210	130	131	9 132 340,00			
в том числе:							
субсидии на финансовое обеспечение выполнения государственного (муниципального) задания за счет средств бюджета публично-правового образования, создавшего учреждение 906110	1210	130	131	18 876 800,00			
в том числе:							
субсидии на финансовое обеспечение выполнения государственного (муниципального) задания за счет средств бюджета публично-правового образования, создавшего учреждение 906120	1210	130	131	1 132 800,00			
в том числе:							
субсидии на финансовое обеспечение выполнения государственного (муниципального) задания за счет средств бюджета публично-правового образования, создавшего учреждение 906170	1210	130	131	5 720 600,00			
в том числе:							
субсидии на финансовое обеспечение выполнения государственного (муниципального) задания за счет средств бюджета публично-правового образования, создавшего учреждение ПДД	1210	130	131				75 170,00
субсидии, предоставляемые в соответствии с абзацем вторым пункта 1 статьи 78.1 Бюджетного кодекса РФ	1220	130					
доходы от штрафов, пеней, иных сумм принудительного изъятия, всего	1300	140					
в том числе:							
	1310	140					
безвозмездные денежные поступления, всего	1400	150			14 153 485,55		
в том числе:							
906.3.402	1410	150	152		4 249 500,00		
906.3.131	1410	150	152		2 799 900,00		
906.3.141	1410	150	152		1 973 000,00		
906.1.221	1410	150	152		2 257 435,78		
906.1.015	1410	150	152		778 573,50		
906.3.ЕВ6	1410	150	152		338 564,27		
906.3.612	1410	150	152		1 021 250,00		
906.3.412	1410	150	162		242 000,00		
906.3.512	1410	150	162		242 000,00		
906.3.362	1410	150	152		126 926,00		
906.1.432	1410	150	152		116 636,00		
906.1.362	1410	150	152		7 700,00		
прочие доходы, всего	1500	150					
в том числе:							
целевые субсидии	1510	150					
субсидии на осуществление капитальных вложений	1520	150					
доходы от операций с активами, всего	1900						
в том числе:							
прочие поступления, всего ²	1980	х					

из них: увеличение остатков денежных средств за счет возврата дебиторской задолженности прошлых лет	1981	510					x
Расходы, всего	2000	x	-	35 043 807,82	14 256 212,55		74 170,00
в том числе:	2100	x		28 983 300,00	3 138 464,27		49 500,00
в том числе: оплата труда	2110	111	211	22 190 720,00	2 410 534,00		38 016,00
в том числе: МБ	2110	111	211	3 360 910,00			x
в том числе: 906110	2110	111	211	14 455 310,00			x
в том числе: 906170	2110	111	211	4 374 500,00			x
в том числе: 906.3.1.31	2110	111	211		2 150 500,00		x
в том числе: 906.3.ЕВ6	2110	111	072ЕВ51790		260 034,00		x
в том числе: ПДД	2110	111	211				38 016,00
в том числе: спец пособия и компенсации персоналу в денежной форме (3 дня по б/л за счет	2110	111	266	88 000,00			x
в том числе: МБ	2110	111	266	10 000,00			x
в том числе: 906110	2110	111	266	53 000,00			x
в том числе: 906170	2110	111	266	25 000,00			x
прочие выплаты персоналу, в том числе компенсационного характера	2120	112					x
иные выплаты, за исключением фонда оплаты труда учреждения, для выполнения отдельных	2130	113					x
взносы по обязательному социальному страхованию на выплаты по оплате труда работников и иные	2140	119	213	6 704 580,00	727 930,27		11 484,00
в том числе: МБ	2140	119	213	1 014 990,00			x
в том числе: 906110	2140	119	213	4 368 490,00			x
в том числе: 906170	2140	119	213	1 321 100,00			x
в том числе: 906.3.1.31	2140	119	213		649 400,00		x
в том числе: 906.3.ЕВ6	2140	119	072ЕВ51790		78 530,27		x
в том числе: ПДД	2140	119	213				11 484,00
на иные выплаты работникам	2142	119					x
денежное довольствие военнослужащих и сотрудников, имеющих специальные звания	2150	131					x
иные выплаты военнослужащим и сотрудникам, имеющим специальные звания	2160	134					x
страховые взносы на обязательное социальное страхование в части выплат персоналу, подлежащих	2170	139					x
в том числе:	2171	139					x
за оплату труда стажеров	2172	139					x
на иные выплаты гражданским лицам (денежное содержание)	2200	300					x
социальные и иные выплаты населению, всего	2210	320					x
в том числе:	2211	321					x
социальные выплаты гражданам, кроме публичных нормативных социальных выплат	2211	321					x
из них:							
пособия, компенсации и иные социальные выплаты гражданам, кроме публичных нормативных обязательств							
выплата стипендий, осуществление иных расходов на социальную поддержку обучающихся за счет	2220	340					x
на премирование физических лиц за достижения в области культуры, искусства, образования, науки и техники, в том же на предоставление грантов с целью поддержки проектов в области науки, культуры и искусства	2230	350					x
социальное обеспечение детей-сирот и детей, оставшихся без попечения родителей	2240	360					x
иные выплаты текущего характера физическим лицам	2240	360	296	9 000,00			x
в том числе: МБ	2240	360	296	9 000,00			x
уплата налогов, сборов и иных платежей, всего	2300	850					x
из них:	2310	851					x
налог на имущество организаций и земельный налог	2320	852					x
иные налоги (исключаемые в состав расходов) в бюджеты бюджетной системы Российской Федерации, в том же государственная пошлина	2330	853					x
уплата штрафов (в том числе административных) пеней, иных платежей	2400						x
безвозмездные перечисления организациям и физическим лицам, всего	2410	613					x
из них:							
гранты, предоставляемые бюджетным учреждениям	2420	623					x
гранты, предоставляемые автономным учреждениям	2430	634					x
гранты, предоставляемые некоммерческим организациям (за исключением бюджетных и автономных учреждений)	2500	-					x
прочие выплаты (кроме выплат на закупку товаров, работ, услуг)	2520	831					x
исполнение судебных актов Российской Федерации и мировых соглашений по возмещению вреда, причиненного в результате деятельности учреждения	2600	x		6 051 507,82	11 117 748,28		24 670,00
расходы на закупку товаров, работ, услуг, всего	2610	241					
в том числе:							
закупку научно-исследовательских и опытно-конструкторских работ	2620	242					
закупку товаров, работ, услуг в сфере информационно-коммуникационных технологий	2630	243					
закупку товаров, работ, услуг в целях капитального ремонта государственного (муниципального) имущества	2640	244		4 333 326,77	11 117 748,28		21 920,00
прочую закупку товаров, работ и услуг, всего							
из них:							
услуги связи	2640	244	221	11 046,70	2 400,00		
в том числе: МБ	2640	244	221	11 046,70			
в том числе: 906.1.362	2640	244	221	-	2 400,00		
коммунальные услуги	2640	244	223	177 421,40			-
в том числе: МБ	2640	244	223	177 421,40			
работы, услуги по содержанию имущества	2640	244	225	295 061,55	681 200,00		
в том числе: МБ	2640	244	225	295 061,55			
в том числе: 906.1.015	2640	244	225	-	681 200,00		
прочие работы, услуги	2640	244	226	2 515 742,28	9 945 700,28		17 950,00
в том числе: МБ	2640	244	226	2 433 142,28			
в том числе: 906120	2640	244	226	82 600,00			
в том числе: 906.3.402	2640	244	226	-	4 315 434,40		
в том числе: 906.3.1.41	2640	244	226	-	2 009 792,60		
в том числе: 906.1.221	2640	244	226	-	2 257 435,78		
в том числе: 906.3.612	2640	244	226	-	1 021 250,00		
в том числе: 906.3.562	2640	244	226	-	125 619,00		

в том числе 906.1.432	2640	244	226	-	113 495,00		
в том числе: 906.1.015	2640	244	226	-	97 373,50		
в том числе: 906.1.362	2640	244	226	-	5 300,00		
в том числе: пл.усл.	2640	244	226	-	-		17 950,00
увеличение стоимости основных средств	2640	244	310	991 190,08	484 000,00		
в том числе: МБ	2640	244	310	7 900,00			
в том числе: 906120	2640	244	310	983 290,08			
в том числе: 906.3.412	2640	244	310		242 000,00		
в том числе: 906.1.S12	2640	244	310		242 000,00		
увеличение стоимости продуктов питания	2640	244	342	-	2080		
в том числе: 906.1.432	2640	244	342		2080		
увеличение стоимости строительных материалов	2640	244	344	88 952,24			
в том числе: МБ	2640	244	344	88 952,24			
увеличение стоимости мягкого инвентаря	2640	244	345	10 000,00			
в том числе: МБ	2640	244	345	10 000,00			
увеличение стоимости прочих материальных запасов	2640	244	346	225 940,59	2 368,00		3 970,00
в том числе: МБ	2640	244	346	141 316,59			
в том числе: 906120	2640	244	346	84 624,00			
в том числе: 906.3.562	2640	244	346		1 307,00		
в том числе: 906.1.432	2640	244	346		1 061,00		
в том числе: пл.усл.	2640	244	346				3 970,00
увеличение стоимости прочих материальных запасов однократного применения	2640	244	349	17 971,93			
в том числе: МБ	2640	244	349	4 386,00			
в том числе: 906120	2640	244	349	13 585,93			
зakupля энергетических ресурсов	2641	247	223	1 718 181,05			2 750,00
в том числе: МБ	2641	247	223	1 718 181,05			
в том числе: пл.усл.	2641	247	223				2 750,00
капитальные вложения в объекты государственной (муниципальной) собственности, всего	2650	400					
в том числе	2651	406					
приобретение объектов недвижимого имущества государственными (муниципальными) учреждениями							
строительство (реконструкция) объектов недвижимого имущества государственными (муниципальными) учреждениями	2652	407					
Выплаты, уменьшающие доход, всего ¹	3000	100	189				- 1 000,00
в том числе							
налог на прибыль ¹	3010	180	189				- 1 000,00
налог на добавленную стоимость ¹	3020						x
прочие налоги, уменьшающие доход ¹	3030						x
Прочие выплаты, всего ¹	4000	x		444 842,48	561 081,53		x
из них							
возврат в бюджет средств субсидии (МБ)	4010	610		444 842,48	-		x
из них:							
возврат в бюджет средств субсидии (906.3.402)	4010	610		-	376 851,40		x
из них:							
возврат в бюджет средств субсидии (906.3.L41)	4010	610		-	180 218,60		x
из них:							
возврат в бюджет средств субсидии (906.3.L31)	4010	610		-	4 011,53		x

Руководитель учреждения: директор

И.Р. Семячкова

(должность)

(подпись)

(расшифровка подписи)

Исполнитель: главный бухгалтер

Н.К. Анфалова

(должность)

(подпись)

(расшифровка подписи)

"30" август 2024 г.



Раздел 2. Сведения по выплатам на закупки товаров, работ, услуг МУНИЦИПАЛЬНОЕ ЗАДАНИЕ
на " 30 " августа 20 24 г.

Наименование показателя	Код строки	Год начала закупки	Вид расходов, доп. классификация	Сумма выплат по расходам на закупку товаров, работ и услуг, руб.								
				всего на закупки			в том числе:					
							в соответствии с Федеральным законом от 5 апреля 2013 г. № 44-ФЗ "О контрактной системе в сфере закупок товаров, работ, услуг для обеспечения государственных и муниципальных нужд"			в соответствии с Федеральным законом от 18 июля 2011 г. № 223-ФЗ "О закупках товаров, работ, услуг отдельными видами юридических лиц"		
				на 20 24 г.	на 20 25 г.	на 20 26 г.	на 20 ___ г.	на 20 ___ г.	на 20 ___ г.	на 20 24 г.	на 20 25 г.	на 20 26 г.
			очередной финансовый год	1-ый год планового периода	2-ой год планового периода	очередной финансовый год	1-ый год планового периода	2-ой год планового периода	очередной финансовый год	1-ый год планового периода	2-ой год планового периода	
1	2	3	3	4	5	6	7	8	9	10	11	12
Выплаты по расходам на закупку товаров, работ, услуг, всего:	0001	X	X	6 051 507,82	5 929 260,00	6 050 710,00				6 051 507,82	5 929 260,00	6 050 710,00
в том числе: на оплату контрактов, заключенных до начала очередного финансового года	1001	2022	X	149 967,81	-	-				149 967,81	-	-
Коммунальные услуги	1001	2023	244, 223	6 991,40	-	-				6 991,40	-	-
Коммунальные услуги	1001	2023	247, 223	142 211,05	-	-				142 211,05	-	-
Услуги связи	1002	2023	244, 221	765,36	-	-				765,36	-	-
на закупку товаров, работ, услуг по году начала закупки	2001	2024		5 901 540,01	5 929 260,00	6 050 710,00	-	-	-	5 901 540,01	5 929 260,00	6 050 710,00
из них:												
Услуги связи	2002	2024	244,221	10 281,34	11 000,00	11 000,00				10 281,34	11 000,00	11 000,00
в т.ч. местный бюджет		2024	244,221	10 281,34	11 000,00	11 000,00				10 281,34	11 000,00	11 000,00
Коммунальные услуги	2003	2024	244,223	170 430,00	181 410,00	188 660,00				170 430,00	181 410,00	188 660,00
в т.ч. местный бюджет		2024	244,223	170 430,00	181 410,00	188 660,00				170 430,00	181 410,00	188 660,00
Работы услуги по содержанию имущества	2004	2024	244,225	295 061,55	311 160,00	311 160,00				295 061,55	311 160,00	311 160,00

в т.ч.местный бюджет		2024	244,225	295 061,55	311 160,00	311 160,00				295 061,55	311 160,00	311 160,00
в т.ч.906120		2024	244,225,906120	-	-	-				-	-	-
Прочие работы, услуги	2005	2024	244,226	2 515 742,28	2 449 500,00	2 454 000,00				2 515 742,28	2 449 500,00	2 454 000,00
в т.ч.местный бюджет		2024	244,226	2 433 142,28	2 337 600,00	2 337 600,00				2 433 142,28	2 337 600,00	2 337 600,00
в т.ч.906120		2024	244,226,906120	82 600,00	111 900,00	116 400,00				82 600,00	111 900,00	116 400,00
Приобретение основных средств	2006	2024	244,310	991 190,08	986 740,00	1 026 240,00				991 190,08	986 740,00	1 026 240,00
в т.ч.местный бюджет		2024	244,310	7 900,00	40,00	40,00				7 900,00	40,00	40,00
в т.ч.906120		2024	244,310,906120	983 290,08	986 700,00	1 026 200,00				983 290,08	986 700,00	1 026 200,00
Приобретение материальных запасов	2007	2024	244,344	88 952,24	100 000,00	100 000,00				88 952,24	100 000,00	100 000,00
в т.ч.местный бюджет		2024	244,344	88 952,24	100 000,00	100 000,00				88 952,24	100 000,00	100 000,00
Приобретение материальных запасов	2008	2024	244,345	10 000,00	10 000,00	10 000,00				10 000,00	10 000,00	10 000,00
в т.ч.местный бюджет		2024	244,345	10 000,00	10 000,00	10 000,00				10 000,00	10 000,00	10 000,00
Приобретение материальных запасов	2009	2024	244,346	225 940,59	185 100,00	187 600,00				225 940,59	185 100,00	187 600,00
в т.ч.местный бюджет		2024	244,346	141 316,59	120 000,00	120 000,00				141 316,59	120 000,00	120 000,00
в т.ч.906120		2024	244,346,906120	84 624,00	65 100,00	67 600,00				84 624,00	65 100,00	67 600,00
Приобретение материальных запасов	2010	2024	244,349	17 971,93	16 900,00	17 500,00				17 971,93	16 900,00	17 500,00
в т.ч.местный бюджет		2024	244,349	4 386,00	2 500,00	2 500,00				4 386,00	2 500,00	2 500,00
в т.ч.906120		2024	244,349,906120	13 585,93	14 400,00	15 000,00				13 585,93	14 400,00	15 000,00
на закупку энергетических ресурсов	2011	2024	247,223	1 575 970,00	1 677 450,00	1 744 550,00				1 575 970,00	1 677 450,00	1 744 550,00
в т.ч.местный бюджет		2024	247,223	1 575 970,00	1 677 450,00	1 744 550,00				1 575 970,00	1 677 450,00	1 744 550,00

Раздел 2. Сведения по выплатам на закупки товаров, работ, услуг ИНЫЕ ЦЕЛИ
на " 30 " августа 20 24 г.

Наименование показателя	Код строки	Год начала закупки	Вид расходов, доп. классификация	Сумма выплат по расходам на закупку товаров, работ и услуг, руб.								
				всего на закупки			в том числе:					
							в соответствии с Федеральным законом от 5 апреля 2013 г. № 44-ФЗ "О контрактной системе в сфере закупок товаров, работ, услуг для обеспечения государственных и муниципальных нужд"			в соответствии с Федеральным законом от 18 июля 2011 г. № 223-ФЗ "О закупках товаров, работ, услуг отдельными видами юридических лиц"		
				на 20 24 г.	на 20 25 г.	на 20 26 г.	на 20 24 г.	на 20 25 г.	на 20 26 г.	на 20 24 г.	на 20 25 г.	на 20 26 г.
			очередной финансовый год	1-ый год планового периода	2-ой год планового периода	очередной финансовый год	1-ый год планового периода	2-ой год планового периода	очередной финансовый год	1-ый год планового периода	2-ой год планового периода	
1	2	3	3	4	5	6	7	8	9	10	11	12
Выплаты по расходам на закупку товаров, работ, услуг, всего:	0001	X	X	11 117 748,28	6 480 000,00	6 636 000,00				11 012 653,28	6 480 000,00	6 636 000,00
в том числе: на оплату контрактов, заключенных до начала очередного финансового года	1001	X	X	102 727,00	-	-				102 727,00	-	-
Прочие работы, услуги	1001	2023	244,226,906.3.402	65 934,40	-	-				65 934,40	-	-
Прочие работы, услуги	1001	2023	244,226,906.3.L41	36 792,60	-	-				36 792,60	-	-
на закупку товаров, работ, услуг по году начала закупки	2001	2024		11 015 021,28	6 480 000,00	6 636 000,00				11 012 653,28	6 480 000,00	6 636 000,00
из них:												
Услуги связи	2002	2024	244, 221	2 400,00	-	-				2 400,00	-	-
в т.ч.906.1.362		2024	244,221,906.1.362	2 400,00	-	-				2 400,00	-	-
Коммунальные услуги	2003	2024	244,223	-	-	-				-	-	-
Работы услуги по содержанию имущества	2004	2024	244,225	681 200,00	-	-				681 200,00	-	-
в т.ч.906.1.015		2024	244,225,906.1.015	681 200,00	-	-				681 200,00	-	-

Прочие работы, услуги	2005	2024	244,226	9 842 973,28	6 480 000,00	6 636 000,00				9 842 973,28	6 480 000,00	6 636 000,00
в т.ч.906.3.402		2024	244,226,906.3.402	4 249 500,00	4 400 000,00	4 576 000,00				4 249 500,00	4 400 000,00	4 576 000,00
в т.ч.906.3.L41		2024	244,226,906.3.L41	1 973 000,00	2 080 000,00	2 060 000,00				1 973 000,00	2 080 000,00	2 060 000,00
в т.ч.906.1.221		2024	244,226,906.1.221	2 257 435,78	-	-				2 257 435,78	-	-
в т.ч.906.3.612		2024	244,226,906.3.612	1 021 250,00	-	-				1 021 250,00	-	-
в т.ч.906.3.562		2024	244,226,906.3.562	125 619,00	-	-				125 619,00	-	-
в т.ч.906.1.432		2024	244,226,906.1.432	113 495,00	-	-				113 495,00	-	-
в т.ч.906.1.015		2024	244,226,906.1.015	97 373,50	-	-				97 373,50	-	-
в т.ч.906.1.362		2024	244,226,906.1.362	5 300,00	-	-				5 300,00	-	-
Приобретение основных средств	2006	2024	244,310	484 000,00	-	-				484 000,00	-	-
в т.ч.906.3.412		2024	244,310,906.3.412	242 000,00	-	-				242 000,00	-	-
в т.ч.906.1.S12		2024	244,310,906.1.S12	242 000,00	-	-				242 000,00	-	-
Приобретение материальных запасов	2007	2024	244,342	2 080,00	-	-				2 080,00	-	-
в т.ч.906.1.432		2024	244,342. 906.1.432	2 080,00	-	-				2 080,00	-	-
Приобретение материальных запасов	2008	2024	244,345	-	-	-				-	-	-
Приобретение материальных запасов	2009	2024	244,346	2 368,00	-	-				2 368,00	-	-
в т.ч.906.3.562		2024	244,346,906.3.562	1 302,00	-	-				1 302,00	-	-
в т.ч.906.1.432		2024	244,346,906.1.432	1 066,00	-	-				1 066,00	-	-
Приобретение материальных запасов	2010	2024	244,349	-	-	-				-	-	-

Раздел 2. Сведения по выплатам на закупки товаров, работ, услуг ПРИНОСЯЩАЯ ДОХОД ДЕЯТЕЛЬНОСТЬ
на " 30 " августа 20 24 г.

Наименование показателя	Код строки	Год начала закупки	Вид расходов, доп.классификация	Сумма выплат по расходам на закупку товаров, работ и услуг, руб.								
				всего на закупки			в том числе:					
							в соответствии с Федеральным законом от 5 апреля 2013 г. № 44-ФЗ "О контрактной системе в сфере закупок товаров, работ, услуг для обеспечения государственных и муниципальных нужд"			в соответствии с Федеральным законом от 18 июля 2011 г. № 223-ФЗ "О закупках товаров, работ, услуг отдельными видами юридических лиц"		
				на 20 24 г.	на 20 25 г.	на 20 26 г.	на 20 ___ г.	на 20 ___ г.	на 20 ___ г.	на 20 24 г.	на 20 25 г.	на 20 26 г.
1	2	3	3	4	5	6	7	8	9	10	11	12
				очередной финансовый год	1-ый год планового периода	2-ой год планового периода	очередной финансовый год	1-ый год планового периода	2-ой год планового периода	очередной финансовый год	1-ый год планового периода	2-ой год планового периода
Выплаты по расходам на закупку товаров, работ, услуг, всего:	0001	X	X	24 670,00	4 500,00	4 500,00	-	-	-	6 720,00	4 500,00	4 500,00
в том числе: на оплату контрактов, заключенных до начала очередного финансового года	1001	X	X									
на закупку товаров, работ, услуг по году начала закупки	2001	2024		24 670,00	4 500,00	4 500,00	-	-	-	6 720,00	4 500,00	4 500,00
из них:		2024										
Услуги связи	2002	2024	244, 221	-						-	-	-
Коммунальные услуги	2003	2024	244,223	-	-	-				-	-	-
в т.ч.ПДД		2024	244,223	-	-	-				-	-	-
Работы услуги по содержанию имущества	2004	2024	244,225	-						-	-	-
Прочие работы, услуги	2005	2024	244,226	17 950,00						17 950,00	-	-
в т.ч.ПДД		2024	244,226	17 950,00						17 950,00	-	-

Приобретение основных средств	2006	2024	244,310	-						-	-	-
Приобретение материальных запасов	2007	2024	244,346	3 970,00	1 750,00	1 750,00				3 970,00	1 750,00	1 750,00
в т.ч. ПДД		2024	244,346	3 970,00	1 750,00	1 750,00				3 970,00	1 750,00	1 750,00
на закупку энергетических песунов	2008	2024	247,223	2 750,00	2 750,00	2 750,00				2 750,00	2 750,00	2 750,00
в т.ч. ПДД		2024	247,223	2 750,00	2 750,00	2 750,00				2 750,00	2 750,00	2 750,00

Обоснование (расчет) плановых показателей поступлений доходов по статье аналитической группы подвида доходов бюджетов 130 "Доходы от оказания платных услуг, компенсаций затрат"

Наименование показателя	Код строки	Сумма, руб.
		на 2024 год (на текущий финансовый год)
1	2	3
Задолженность по доходам (дебиторская задолженность по доходам) на начало года	0100	-
Полученные предварительные платежи (авансы) по контрактам (договорам) (кредиторская задолженность по доходам) на начало года	0200	-
Доходы от оказания услуг, выполнения работ, компенсация затрат учреждения	0300	34 937 710,00
в том числе:		18 876 800,00
субсидии на финансовое обеспечение выполнения государственного (муниципального) задания за счет средства федерального бюджета (бюджета субъекта Российской Федерации, местного бюджета), 906110	0310	
в том числе: субсидии на финансовое обеспечение выполнения государственного (муниципального) задания за счет средства федерального бюджета (бюджета субъекта Российской Федерации, местного бюджета), 906120	0320	1 132 800,00
в том числе: субсидии на финансовое обеспечение выполнения государственного (муниципального) задания за счет средства федерального бюджета (бюджета субъекта Российской Федерации, местного бюджета), 906170	0330	5 720 600,00
в том числе: субсидии на финансовое обеспечение выполнения государственного (муниципального) задания за счет средства федерального бюджета (бюджета субъекта Российской Федерации, местного бюджета), 906620	0340	-
в том числе: субсидии на финансовое обеспечение выполнения государственного (муниципального) задания за счет средства федерального бюджета (бюджета субъекта Российской Федерации, местного бюджета), МБ	0340	9 132 340,00
доходы от оказания услуг, выполнения работ, в рамках установленного государственного (муниципального) задания	0360	
доходы от оказания услуг, выполнения работ, реализации готовой продукции за плату сверх установленного государственного (муниципального) задания, ПДД	0370	75 170,00
доходы поступающие в порядке возмещения расходов, понесенных в связи с эксплуатацией имущества, находящегося в оперативном управлении бюджетных и автономных учреждений	0380	-
Задолженность по доходам (дебиторская задолженность по доходам) на конец года	0400	-
Полученные предварительные платежи (авансы) по контрактам (договорам) (кредиторская задолженность по доходам) на конец года	0500	-
Планируемые поступления доходов от оказания услуг, компенсации затрат учреждения (с.0100-с.0200+с.0300-с.0400+с.0500)	0600	34 937 710,00

Обоснование (расчет) плановых показателей поступлений доходов по статье аналитической группы подвида доходов бюджетов 150 "Безвозмездные денежные поступления"

Наименование показателя	Код строки	Сумма, руб.
		на 2024 год (на текущий финансовый год)
1	2	3
Задолженность по доходам (дебиторская задолженность по доходам) на начало года	0100	-
Полученные предварительные платежи (авансы) по контрактам (договорам) (кредиторская задолженность по доходам) на начало года	0200	-
Доходы от оказания услуг, выполнения работ, компенсация затрат учреждения	0300	14 153 485,55
в том числе: субсидии на финансовое обеспечение выполнения государственного (муниципального) задания за счет средства федерального бюджета (бюджета субъекта Российской Федерации, местного бюджета) 906.3.402	0310	4 249 500,00
в том числе: субсидии на финансовое обеспечение выполнения государственного (муниципального) задания за счет средства федерального бюджета (бюджета субъекта Российской Федерации, местного бюджета) 906.3.L41	0310	1 973 000,00
в том числе: субсидии на финансовое обеспечение выполнения государственного (муниципального) задания за счет средства федерального бюджета (бюджета субъекта Российской Федерации, местного бюджета) 906.3.L31	0310	2 799 900,00
в том числе: субсидии на финансовое обеспечение выполнения государственного (муниципального) задания за счет средства федерального бюджета (бюджета субъекта Российской Федерации, местного бюджета) 906.1.221	0310	2 257 435,78
в том числе: субсидии на финансовое обеспечение выполнения государственного (муниципального) задания за счет средства федерального бюджета (бюджета субъекта Российской Федерации, местного бюджета) 906.1.015	0310	778 573,50
в том числе: субсидии на финансовое обеспечение выполнения государственного (муниципального) задания за счет средства федерального бюджета (бюджета субъекта Российской Федерации, местного бюджета) 906.3.EB6	0310	338 564,27
в том числе: субсидии на финансовое обеспечение выполнения государственного (муниципального) задания за счет средства федерального бюджета (бюджета субъекта Российской Федерации, местного бюджета) 906.3.412	0310	242 000,00
в том числе: субсидии на финансовое обеспечение выполнения государственного (муниципального) задания за счет средства федерального бюджета (бюджета субъекта Российской Федерации, местного бюджета) 906.1.S12	0310	242 000,00
в том числе: субсидии на финансовое обеспечение выполнения государственного (муниципального) задания за счет средства федерального бюджета (бюджета субъекта Российской Федерации, местного бюджета) 906.3.562	0310	126 926,00
в том числе: субсидии на финансовое обеспечение выполнения государственного (муниципального) задания за счет средства федерального бюджета (бюджета субъекта Российской Федерации, местного бюджета) 906.3.612	0310	1 021 250,00

в том числе: субсидии на финансовое обеспечение выполнения государственного (муниципального) задания за счет средства федерального бюджета (бюджета субъекта Российской Федерации, местного бюджета) 906.1.432	0310	116 636,00
в том числе: субсидии на финансовое обеспечение выполнения государственного (муниципального) задания за счет средства федерального бюджета (бюджета субъекта Российской Федерации, местного бюджета) 906.1.362	0310	7 700,00
доходы от оказания услуг, выполнения работ, в рамках установленного государственного (муниципального) задания	0330	-
доходы от оказания услуг, выполнения работ, реализации готовой продукции за плату сверх установленного государственного (муниципального) задания	0340	-
доходы поступающие в порядке возмещения расходов, понесенных в связи с эксплуатацией имущества, находящегося в оперативном управлении бюджетных и автономных учреждений	0390	-
Задолженность по доходам (дебиторская задолженность по доходам) на конец года	0400	-
Полученные предварительные платежи (авансы) по контрактам (договорам) (кредиторская задолженность по доходам) на конец года	0500	-
Планируемые поступления доходов от оказания услуг, компенсации затрат учреждения (с.0100-с.0200+с.0300-с.0400+с.0500)	0600	14 153 485,55

Расчет плановых поступлений от оказания услуг (выполнения работ)

Ноаименование услуги (работы)	Код строки	Плата (тариф) за единицу услуги (работы)	Планируемый объем оказания услуг (выполнения работ)	Общий объем планируемых поступлений
		на 2024 год (на текущий финансовый)	на 2024 год (на текущий финансовый)	на 2024 год (на текущий финансовый)
1	2	3	6	9
Лагерь дневного пребывания (льготные, бесплатные)	0005	4 034,00	32	129 088,00
Лагерь дневного пребывания (льготные, 90% от ст-ти путевки), вт.ч.:ПДД	0006	3 631,00	10	36 310,00
Лагерь дневного пребывания (льготные, 80% от ст-ти путевки) вт.ч.:ПДД	0007	3 227,00	20	64 540,00
Проведение эколого-краеведческой экспедиции "В стране Берендея"	0004	260,00	8	2 080,00
ИТОГО	9000			252 188,00

Приложение № 2
к Порядку составления и утверждения плана финансово-хозяйственной деятельности бюджетных и автономных учреждений Невьянского городского округа

Таблица 1.1.

1. Расчеты (обоснования) расходов на оплату труда.

№ п/п		Всего (гр.7 +гр.11+13)	Областной бюджет				Местный бюджет		Приносящая доход деятельность		
			код дополнительной классификации расходов 906110	код дополнительной классификации расходов 906170	код дополнительной классификации расходов 906.3.L31	код дополнительной классификации расходов 906.3.EB6 072EB51790	Итого	код дополнительной классификации расходов МБ	Итого	код дополнительной классификации расходов ПДД	Итого
1	2	3	4	5	6	7	8	11	12	13	
1	таблица 1.1.1.	24 727 270,00	14 508 310,00	4 399 500,00	2 150 500,00	260 034,00	21 318 344,00	3 370 910,00	3 370 910,00	38 016,00	38 016,00
2	таблица 1.1.2.	-									
3	таблица 1.1.3.	-									
4	Всего годовой фонд оплаты труда (стр.1 + стр.2+стр.3)	24 727 270,00	14 508 310,00	4 399 500,00	2 150 500,00	260 034,00	21 318 344,00	3 370 910,00	3 370 910,00	38 016,00	38 016,00
5	211 (стр.4 -стр.6)	24 639 270,00	14 455 310,00	4 374 500,00	2 150 500,00	260 034,00	21 240 344,00	3 360 910,00	3 360 910,00	38 016,00	38 016,00
6	266	88 000,00	53 000,00	25 000,00	-	-	78 000,00	10 000,00	10 000,00	-	-
7	213 (стр.4 * 30,2или(30,5*)%)	7 443 994,27	4 368 490,00	1 321 100,00	649 400,00	78 530,27	6 417 520,27	1 014 990,00	1 014 990,00	11 484,00	11 484,00
8	Всего годовой фонд оплаты труда с начислениями (гр.5+гр.6+гр.7)	32 171 264,27	18 876 800,00	5 720 600,00	2 799 900,00	338 564,27	27 735 864,27	4 385 900,00	4 385 900,00	49 500,00	49 500,00

*) применяется муниципальным бюджетным учреждением "Управление хозяйством Невьянского городского округа"

Руководитель муниципального
учреждения

подпись

дата

Главный бухгалтер:

подпись

дата

Согласовано

ГРБС:

подпись

дата



Обоснование (расчет) плановых показателей поступлений доходов по статье аналитической группы подвида доходов бюджетов 610 "Возврат в бюджет средств субсидий"

Наименование показателя	Код строки	Сумма, руб.
		на 2024 год (на текущий финансовый год)
1	2	3
Возврат в бюджет средств субсидии по муниципальному заданию за 2023 год, МБ	0100	444 842,48
Итого планируемый расход		444 842,48

Бухгалтер	1,00	1,00	16 549,67	16 549,67	0,00	0,00	16 549,67	0,00	0,00	0,00	15%	2 482,45	19 032,11	15 000,00	1 985,96	0,00	16 985,96	15%	2 547,89	19 533,85	38 565,96
Экономист	0,50	1,00	16 549,67	8 274,83	0,00	0,00	8 274,83	0,00	0,00	0,00	15%	1 241,22	9 516,06	1 346,46	0,00	0,00	1 346,46	15%	201,97	1 548,43	11 064,50
Итого рабме	6,00	6,00	31392,85	61172,21	0,00	0,00	61172,21	0,00	0,00	0,00		9175,83	70348,04	49373,53	4909,92	0,00	54283,45	15%	8142,52	62425,97	132773,99
Рабочий по комплексному обслуживанию	1,00	1,00	11539,94	11 539,94	0,00	0,00	11539,94	0,00	0,00	0,00	15%	1730,99	13270,93	6664,08	1038,59	0,00	7702,67	15%	1155,40	8858,08	22129,00
Уборщик служебных помещений	4,00	4,00	9926,46	39 705,82	0,00	0,00	39705,82	0,00	0,00	0,00	15%	5955,87	45661,69	34088,14	3176,47	0,00	37264,61	15%	5589,69	42854,31	88516,00
Уборщик территории	1,00	1,00	9926,46	9 926,46	0,00	0,00	9926,46	0,00	0,00	0,00	15%	1488,97	11415,42	8621,31	694,85	0,00	9316,16	15%	1397,42	10713,59	22129,00
Итого	9,00	9,00	149706,07	149907,13	0,00	0,00	149907,13	0,00	0,00	0,00	0,00	22486,07	172393,19	87609,17	10730,50	0,00	98339,67	0,30	14750,95	113090,63	285483,83
Всего за период с 01.06.2024 г., по 31.12.2024 г.	9,00	9,00	449118,22	449721,39	0,00	0,00	449721,39	0,00	0,00	0,00	0,00	67458,21	517179,57	262827,51	32191,50	0,00	295019,01	0,90	44252,85	339271,90	856451,49
ИТОГО по местному бюджету за 2024 год	9,00	9,00	1753745,62	1752257,19	0,00	0,00	1752257,19	0,00	0,00	0,00	0,00	262838,61	2015095,71	1052450,40	126518,61	0,00	1178969,01	3,60	176845,35	1355814,30	3370910,00

*) наименование стимулирующих выплат указывается в соответствии с Положением об оплате труда

**) заполняется по дополнительной классификации расходов

Руководитель муниципального учреждения _____



Главный бухгалтер: _____

Андреева
подпись дата

Согласовано ГРБС _____

Жу
подпись дата

Итого учебно-вспомогательный персонал	1,00	-	13 070,86	13 070,86	-	-	13 070,86	-	-	-	1 960,63	15 031,49	9 589,37	-	-	9 589,37	1 438,41	11 027,78	26 059,26		
Секретарь учебной части	1,00	-	13 070,86	13 070,86	-	-	13 070,86	-	-	-	1 960,63	15 031,49	9 589,37	-	-	9 589,37	1 438,41	11 027,78	26 059,26		
Итого	6,00	5,00	149 644,21	205 279,80	-	-	205 279,81	-	-	5 000,00	31 541,98	241 821,78	100 126,14	15 995,00	3 043,35	119 164,49	17 874,67	137 039,16	378 860,94		
Всего за период с 01.10.2024 г. по 31.12.2024 г.	6,00	5,00	448 932,63	615 839,40	-	-	615 839,43	-	-	15 000,00	94 625,94	725 465,34	300 378,42	47 984,99	9 130,06	357 493,47	53 624,02	411 117,49	1 136 582,81		
ИТОГО на 2024 год областной бюджет	6,00	5,00	1 782 249,57	2 465 348,28	-	-	60 430,60	2 525 778,97	-	-	60 000,00	387 866,95	2 973 645,83	991 572,46	187 753,71	60 547,03	1 239 873,20	-	185 980,98	1 425 854,18	4 399 500,00

*) наименование стимулирующих выплат указывается в соответствии с Положением об оплате труда

**) заполняется по дополнительной классификации расходов

Руководитель муниципального учреждения



подпись дата

Главный бухгалтер:

Андреева
подпись дата

Согласовано ГРБС:

[Signature]
подпись дата

1.2. Расчеты (обоснования) выплат персоналу при направлении в служебные командировки

№ п/п	Наименование расходов	Средний размер выплаты на одного работника в день, руб.	Количество работников, чел.	Количество дней	Сумма, руб. (гр. 3 x гр. 4 x гр. 5)
1	2	3	4	5	6
	Итого:	х	х	х	

1.3. Расчеты (обоснования) выплат персоналу по уходу за ребенком

№ п/п	Наименование расходов	Численность работников, получающих пособие	Количество выплат в год на одного работника	Размер выплаты (пособия) в месяц, руб.	Сумма, руб. (гр. 3 x гр. 4 x гр. 5)
1	2	3	4	5	6
1					
	Итого:	х	х	х	

1.4. Расчеты (обоснования) страховых взносов на обязательное страхование в Пенсионный фонд Российской Федерации, в Фонд социального страхования Российской Федерации, в Федеральный фонд обязательного медицинского страхования

№ п/п	Наименование государственного внебюджетного фонда	Размер базы для начисления страховых взносов, руб.	Сумма взноса, руб.
1	2	3	4
1	Страховые взносы в Пенсионный фонд Российской Федерации, всего	х	
1.1	в том числе: по ставке 22,0%	3 370 910,00	741 600,20
1.2	по ставке 10,0%		
1.3	с применением пониженных тарифов взносов в Пенсионный фонд Российской Федерации для отдельных категорий плательщиков		
2	Страховые взносы в Фонд социального страхования Российской Федерации, всего	х	
2.1	в том числе: обязательное социальное страхование на случай временной нетрудоспособности и в связи с материнством по ставке 2,9%	3 370 910,00	94 731,57
2.2	с применением ставки взносов в Фонд социального страхования Российской Федерации по ставке 0,0%		
2.3	обязательное социальное страхование от несчастных случаев на производстве и профессиональных заболеваний по ставке 0,2%	3 370 910,00	6 741,82
2.4	обязательное социальное страхование от несчастных случаев на производстве и профессиональных заболеваний по ставке 0, %*		
2.5	обязательное социальное страхование от несчастных случаев на производстве и профессиональных заболеваний по ставке 0, %*		
3	Страховые взносы в Федеральный фонд обязательного медицинского страхования, всего (по ставке 5,1%)	3 370 910,00	171 916,41
	Итого по МБ:	х	1 014 990,00

* Указываются страховые тарифы, дифференцированные по классам профессионального риска, установленные Федеральным законом от 22 декабря 2005 г. № 179-ФЗ "О страховых тарифах на обязательное социальное страхование от несчастных случаев на производстве и профессиональных заболеваний на 2006 год" (Собрание законодательства Российской Федерации, 2005, № 52, ст. 5592; 2015, № 51, ст. 7233).

1.2. Расчеты (обоснования) выплат персоналу при направлении в служебные командировки

№ п/п	Наименование расходов	Средний размер выплаты на одного работника в день, руб.	Количество работников, чел.	Количество дней	Сумма, руб. (гр. 3 х гр. 4 х гр. 5)
1	2	3	4	5	6
	Итого:	х	х	х	

1.3. Расчеты (обоснования) выплат персоналу по уходу за ребенком

№ п/п	Наименование расходов	Численность работников, получающих пособие	Количество выплат в год на одного работника	Размер выплаты (пособия) в месяц, руб.	Сумма, руб. (гр. 3 х гр. 4 х гр. 5)
1	2	3	4	5	6
	Итого:	х	х	х	

1.4. Расчеты (обоснования) страховых взносов на обязательное страхование в Пенсионный фонд Российской Федерации, в Фонд социального страхования Российской Федерации, в Федеральный фонд обязательного медицинского страхования

№ п/п	Наименование государственного внебюджетного фонда	Размер базы для начисления страховых взносов, руб.	Сумма взноса, руб.
1	2	3	4
1	Страховые взносы в Пенсионный фонд Российской Федерации, всего	х	
1.1	в том числе: по ставке 22,0%	14 508 310,00	3 191 828,20
1.2	по ставке 10,0%		
1.3	с применением пониженных тарифов взносов в Пенсионный фонд Российской Федерации для отдельных категорий плательщиков		
2	Страховые взносы в Фонд социального страхования Российской Федерации, всего	х	
2.1	в том числе: обязательное социальное страхование на случай временной нетрудоспособности и в связи с материнством по ставке 2,9%	14 508 310,00	407 721,37
2.2	с применением ставки взносов в Фонд социального страхования Российской Федерации по ставке 0,0%		
2.3	обязательное социальное страхование от несчастных случаев на производстве и профессиональных заболеваний по ставке 0,2%	14 508 310,00	29 016,62
2.4	обязательное социальное страхование от несчастных случаев на производстве и профессиональных заболеваний по ставке 0, %*		
2.5	обязательное социальное страхование от несчастных случаев на производстве и профессиональных заболеваний по ставке 0, %*		
3	Страховые взносы в Федеральный фонд обязательного медицинского страхования, всего (по ставке 5,1%)	14 508 310,00	739 923,81
	Итого:	х	4 368 490,00

* Указываются страховые тарифы, дифференцированные по классам профессионального риска, установленные Федеральным законом от 22 декабря 2005 г. № 179-ФЗ "О страховых тарифах на обязательное социальное страхование от несчастных случаев на производстве и профессиональных заболеваний на 2006 год" (Собрание законодательства Российской Федерации, 2005, № 52, ст. 5592; 2015, № 51, ст. 7233).

1.2. Расчеты (обоснования) выплат персоналу при направлении в служебные командировки

№ п/п	Наименование расходов	Средний размер выплаты на одного работника в день, руб.	Количество работников, чел.	Количество дней	Сумма, руб. (гр. 3 x гр. 4 x гр. 5)
1	2	3	4	5	6
	Итого:	x	x	x	

1.3. Расчеты (обоснования) выплат персоналу по уходу за ребенком

№ п/п	Наименование расходов	Численность работников, получающих пособие	Количество выплат в год на одного работника	Размер выплаты (пособия) в месяц, руб.	Сумма, руб. (гр. 3 x гр. 4 x гр. 5)
1	2	3	4	5	6
1					
	Итого:	x	x	x	

1.4. Расчеты (обоснования) страховых взносов на обязательное страхование в Пенсионный фонд Российской Федерации, в Фонд социального страхования Российской Федерации, в Федеральный фонд обязательного медицинского страхования

№ п/п	Наименование государственного внебюджетного фонда	Размер базы для начисления страховых взносов, руб.	Сумма взноса, руб.
1	2	3	4
1	Страховые взносы в Пенсионный фонд Российской Федерации, всего	x	
1.1	в том числе: по ставке 22,0%	4 399 500,00	967 890,00
1.2	по ставке 10,0%		
1.3	с применением пониженных тарифов взносов в Пенсионный фонд Российской Федерации для отдельных категорий плательщиков		
2	Страховые взносы в Фонд социального страхования Российской Федерации, всего	x	
2.1	в том числе: обязательное социальное страхование на случай временной нетрудоспособности и в связи с материнством по ставке 2,9%	4 399 500,00	120 036,50
2.2	с применением ставки взносов в Фонд социального страхования Российской Федерации по ставке 0,0%		
2.3	обязательное социальное страхование от несчастных случаев на производстве и профессиональных заболеваний по ставке 0,2%	4 399 500,00	8 799,00
2.4	обязательное социальное страхование от несчастных случаев на производстве и профессиональных заболеваний по ставке 0, %*		
2.5	обязательное социальное страхование от несчастных случаев на производстве и профессиональных заболеваний по ставке 0, %*		
3	Страховые взносы в Федеральный фонд обязательного медицинского страхования, всего (по ставке 5,1%)	4 399 500,00	224 374,50
	Итого по 906170:	x	1 321 100,00

* Указываются страховые тарифы, дифференцированные по классам профессионального риска, установленные Федеральным законом от 22 декабря 2005 г. № 179-ФЗ "О страховых тарифах на обязательное социальное страхование от несчастных случаев на производстве и профессиональных заболеваний на 2006 год" (Собрание законодательства Российской Федерации, 2005, № 52, ст. 5592; 2015, № 51, ст. 7233).

1.1.1. Расчеты (обоснования) расходов на оплату труда **

Источник финансового обеспечения :

906.31.31

(код дополнительной классификации расходов)

Наименование должности	Классификация затрат	Классификация работ/услуг	Должностной оклад	Должностной оклад с учетом нагрузки	Увеличение должностного оклада за работу в сельской местности 25 % гр.5*25%	Повышение должностного оклада за квалификационную категорию или за соответствие чина/степени	Должностной оклад с учетом поправки гр.5 + гр.6 + гр.7	Компенсационные выплаты					Итого оплата труда в месяц (гр. 8+...+13)	Стимулирующие выплаты *			Компенсационные выплаты		Итого стимулирующие выплаты с районным коэффициентом (гр.18+гр.20)	Всего месячной ФОТ (гр.14+гр.21)	
								за работу с вредными и (или) опасными условиями труда	за выполнение работ в условиях, отличных от нормальных от вредных работ (выполнение дополнительных видов работ)	за выполнение работ в условиях, отличных от нормальных от вредных работ (учетные коэффициенты)	за работу в местностях с особыми климатическими условиями (районный коэффициент) (гр.8 +гр.9 +гр.10+гр.11)*гр.12	за четность и высокие результаты работы		за стаж непрерывной работы	за премиальные выплаты по итогам работы	Итого стимулирующих выплат (гр.15+гр.16+гр.17)	за работу в местностях с особыми климатическими условиями (районный коэффициент) (гр.18*гр.19)				
1	2	3	4	5	6	7	8	9	10	11	12	13	14	15	16	17	18	19	20	21	22
Итого общетраславные специалисты и служащие	17,00	14,00	15825,00	0,00	0,00	0,00	0,00	0,00	0,00	85000,00	15%	12750,00	97750,00	0,00	0,00	0,00	0,00	15%	0,00	0,00	97750,00
Учитель	17,00	14,00	15 825,00	0,00	0,00	0,00	0,00	0,00	0,00	85 000,00	15%	12 750,00	97 750,00	0,00	0,00	0,00	0,00	15%	0,00	0,00	97 750,00
Всего с 01.01.2024-29.02.2024 г.	17,00	16,00	31 650,00	0,00	0,00	0,00	0,00	0,00	0,00	170 000,00	15%	25 500,00	195 500,00	0,00	0,00	0,00	0,00	15%	0,00	0,00	195 500,00
Итого общетраславные специалисты и служащие	17,00	14,00	19979,00	0,00	0,00	0,00	0,00	0,00	0,00	85000,00	15%	12750,00	97750,00	0,00	0,00	0,00	0,00	15%	0,00	0,00	97750,00
Учитель	17,00	14,00	19 979,00	0,00	0,00	0,00	0,00	0,00	0,00	85 000,00	15%	12 750,00	97 750,00	0,00	0,00	0,00	0,00	15%	0,00	0,00	97 750,00
Всего с 01.03.2024-31.03.2024 г.	17,00	16,00	19 979,00	0,00	0,00	0,00	0,00	0,00	0,00	85 000,00	15%	12 750,00	97 750,00	0,00	0,00	0,00	0,00	15%	0,00	0,00	97 750,00
Итого общетраславные специалисты и служащие	17,00	14,00	19979,00	0,00	0,00	0,00	0,00	0,00	0,00	198333,33	15%	29750,00	228083,33	0,00	0,00	0,00	0,00	15%	0,00	0,00	228083,33
Учитель	17,00	14,00	19 979,00	0,00	0,00	0,00	0,00	0,00	0,00	198 333,33	15%	29 750,00	228 083,33	0,00	0,00	0,00	0,00	15%	0,00	0,00	228 083,33
Всего с 01.04.2024-30.06.2024 г.	17,00	16,00	59 937,00	0,00	0,00	0,00	0,00	0,00	0,00	595 000,00	15%	89 250,00	684 250,00	0,00	0,00	0,00	0,00	15%	0,00	0,00	684 250,00
Итого общетраславные специалисты и служащие	17,00	14,00	19979,00	0,00	0,00	0,00	0,00	0,00	0,00	170000,00	15%	25500,00	195500,00	0,00	0,00	0,00	0,00	15%	0,00	0,00	195500,00
Учитель	17,00	14,00	19 979,00	0,00	0,00	0,00	0,00	0,00	0,00	170 000,00	15%	25 500,00	195 500,00	0,00	0,00	0,00	0,00	15%	0,00	0,00	195 500,00
Всего с 01.07.2024-31.08.2024 г.	17,00	16,00	39 958,00	0,00	0,00	0,00	0,00	0,00	0,00	340 000,00	15%	51 000,00	391 000,00	0,00	0,00	0,00	0,00	15%	0,00	0,00	391 000,00
Итого общетраславные специалисты и служащие	17,00	17,00	19979,00	0,00	0,00	0,00	0,00	0,00	0,00	170000,00	15%	25500,00	195500,00	0,00	0,00	0,00	0,00	15%	0,00	0,00	195500,00
Учитель	17,00	17,00	19 979,00	0,00	0,00	0,00	0,00	0,00	0,00	170 000,00	15%	25 500,00	195 500,00	0,00	0,00	0,00	0,00	15%	0,00	0,00	195 500,00
Всего с 01.09.2024-31.12.2024 г.	17,00	17,00	79 916,00	0,00	0,00	0,00	0,00	0,00	0,00	680 000,00	15%	102 000,00	782 000,00	0,00	0,00	0,00	0,00	15%	0,00	0,00	782 000,00
ИТОГО на 2024 год	17,00	16,00	231 340,00	0,00	0,00	0,00	0,00	0,00	0,00	1 870 000,00	15%	280 500,00	2 150 500,00	0,00	0,00	0,00	0,00	15%	0,00	0,00	2 150 500,00

*) наименование стимулирующих выплат указывается в соответствии с Положениями об оплате труда

**) заполняется по дополнительной классификации расходов

Руководитель муниципального учреждения



Главный бухгалтер:

Андрей...
подпись дата

Согласовано ГРЭС:

А...
подпись дата

1.2. Расчеты (обоснования) выплат персоналу при направлении в служебные командировки

№ п/п	Наименование расходов	Средний размер выплаты на одного работника в день, руб.	Количество работников, чел.	Количество дней	Сумма, руб. (гр. 3 x гр. 4 x гр. 5)
1	2	3	4	5	6
	Итого:	х	х	х	

1.3. Расчеты (обоснования) выплат персоналу по уходу за ребенком

№ п/п	Наименование расходов	Численность работников, получающих пособие	Количество выплат в год на одного работника	Размер выплаты (пособия) в месяц, руб.	Сумма, руб. (гр. 3 x гр. 4 x гр. 5)
1	2	3	4	5	6
	Итого:	х	х	х	

1.4. Расчеты (обоснования) страховых взносов на обязательное страхование в Пенсионный фонд Российской Федерации, в Фонд социального страхования Российской Федерации, в Федеральный фонд обязательного медицинского страхования

№ п/п	Наименование государственного внебюджетного фонда	Размер базы для начисления страховых взносов, руб.	Сумма взноса, руб.
1	2	3	4
1	Страховые взносы в Пенсионный фонд Российской Федерации, всего	х	
1.1	в том числе: по ставке 22,0%	2 150 500,00	473 110,00
1.2	по ставке 10,0%		
1.3	с применением пониженных тарифов взносов в Пенсионный фонд Российской Федерации для отдельных категорий плательщиков		
2	Страховые взносы в Фонд социального страхования Российской Федерации, всего	х	
2.1	в том числе: обязательное социальное страхование на случай временной нетрудоспособности и в связи с материнством по ставке 2,9%	2 150 500,00	62 313,50
2.2	с применением ставки взносов в Фонд социального страхования Российской Федерации по ставке 0,0%		
2.3	обязательное социальное страхование от несчастных случаев на производстве и профессиональных заболеваний по ставке 0,2%	2 150 500,00	4 301,00
2.4	обязательное социальное страхование от несчастных случаев на производстве и профессиональных заболеваний по ставке 0, %*		
2.5	обязательное социальное страхование от несчастных случаев на производстве и профессиональных заболеваний по ставке 0, %*		
3	Страховые взносы в Федеральный фонд обязательного медицинского страхования, всего (по ставке 5,1%)	2 150 500,00	109 675,50
	Итого:	х	649 400,00

* Указываются страховые тарифы, дифференцированные по классам профессионального риска, установленные Федеральным законом от 22 декабря 2005 г. № 179-ФЗ "О страховых тарифах на обязательное социальное страхование от несчастных случаев на производстве и профессиональных заболеваний на 2006 год" (Собрание законодательства Российской Федерации, 2005, № 52, ст. 5592; 2015, № 51, ст. 7233).

1.1.1. Расчеты (обновлены) расходов на оплату труда **

906.3.1.16

Источники финансового обеспечения :

(код дополнительной классификации расходов)

Наименование должности	Кол-во штатных единиц	Кол-во работников	Дополнительный оклад	Дополнительный оклад у учетом нагулужн	Увеличение должностного оклада за работу в особых условиях местности 25 % гр.5*25%	Повышение должностного оклада за квалификационную категорию или за соответствующие званиями должностности	Дополнительный оклад с учетом поощрительной гр.5 + гр.6 + гр.7	Компенсационные выплаты					Итого оплата труда в месяц (гр.8 + ... +13)	Стимулирующие выплаты *			Компенсационные выплаты		Итого стимулирующие выплаты с районным коэффициентом (гр.18+гр.20)	Всего месячный ФОТ (гр.14+гр.21)	
								за работу в вредных и (или) опасных условиях и труда	за выполнение работ в условиях, отклоняющихся от нормальных от изурноваемых (выполнение дополнительных видов работ)	за выполнение работ различной квалификацией за увеличение объема работ	за работу в местностях с особыми климатическими условиями (районный коэффициент) (гр.8 +гр.9 +гр.10+гр.11)*гр.12	за интенсивность и высокие результаты работы		за стаж непрерывной работы	за премиальные выплаты по итогам работы	Итого Стимулирующий фонд гр.15+гр.16+гр.17	за работу в местностях с особыми климатическими условиями (районный коэффициент) (гр.18*гр.19)				
1	2	3	4	5	6	7	8	9	10	11	12	13	14	15	16	17	18	19	20	21	22
Итого общеотраслевые специалисты и служащие	0,50	1,00	15825,00	7912,50	0,00	0,00	7912,50	0,00	0,00	11694,05	15%	2940,98	22547,53	0,00	949,50	0,00	949,50	15%	142,43	1091,93	23639,45
Советник директора по воспитанию и взаимодействию с детскими общественными объединениями	0,50	1,00	15 825,00	7 912,50	0,00	0,00	7 912,50	0,00	0,00	11 694,05	15%	2 940,98	22 547,53	0,00	949,50	0,00	949,50	15%	142,43	1 091,93	23 639,45
Всего с 01.02.2024-29.02.2024 г.	0,50	1,00	15 825,00	7 912,50	0,00	0,00	7 912,50	0,00	0,00	11 694,05	0,15	2 940,98	22 547,53	0,00	949,50	0,00	949,50	0,15	142,43	1 091,93	23 639,45
Итого общеотраслевые специалисты и служащие	0,50	1,00	19979,00	9989,50	0,00	0,00	9989,50	0,00	0,00	9247,93	15%	2885,61	22123,04	0,00	1318,61	0,00	1318,61	15%	197,79	1516,40	23639,45
Советник директора по воспитанию и взаимодействию с детскими общественными объединениями	0,50	1,00	19 979,00	9 989,50	0,00	0,00	9 989,50	0,00	0,00	9 247,93	15%	2 885,61	22 123,04	0,00	1 318,61	0,00	1 318,61	15%	197,79	1 516,40	23 639,45
Всего с 01.03.2024-31.12.2024 г.	0,50	1,00	199 790,00	99 895,00	0,00	0,00	99 895,00	0,00	0,00	92 479,30	1,50	28 856,15	221 230,45	0,00	13 186,10	0,00	13 186,10	1,50	1 977,92	15 164,02	236 394,50
ИТОГО на 2024 год	0,50	1,00	216615,00	107807,50	0,00	0,00	107807,50	0,00	0,00	104173,35	1,65	31797,13	243777,98	0,00	14135,60	0,00	14135,60	1,65	2120,34	16255,94	260034,00

*) наименование стимулирующих выплат указывается в соответствии с Положениями об оплате труда

**) заполняется по дополнительной классификации расходов

Руководитель муниципального учреждения

подпись _____ дата _____

Главный бухгалтер:

подпись _____ дата _____

Согласовано ГРБС

подпись _____ дата _____



1.2. Расчеты (обоснования) выплат персоналу при направлении в служебные командировки

№ п/п	Наименование расходов	Средний размер выплаты на одного работника в день, руб.	Количество работников, чел.	Количество дней	Сумма, руб. (гр. 3 x гр. 4 x гр. 5)
1	2	3	4	5	6
	Итого:	x	x	x	

1.3. Расчеты (обоснования) выплат персоналу по уходу за ребенком

№ п/п	Наименование расходов	Численность работников, получающих пособие	Количество выплат в год на одного работника	Размер выплаты (пособия) в месяц, руб.	Сумма, руб. (гр. 3 x гр. 4 x гр. 5)
1	2	3	4	5	6
	Итого:	x	x	x	

1.4. Расчеты (обоснования) страховых взносов на обязательное страхование в Пенсионный фонд Российской Федерации, в Фонд социального страхования Российской Федерации, в Федеральный фонд обязательного медицинского страхования

№ п/п	Наименование государственного внебюджетного фонда	Размер базы для начисления страховых взносов, руб.	Сумма взноса, руб.
1	2	3	4
1	Страховые взносы в Пенсионный фонд Российской Федерации, всего	x	
1.1	в том числе: по ставке 22,0%	260 034,00	57 207,48
1.2	по ставке 10,0%		
1.3	с применением пониженных тарифов взносов в Пенсионный фонд Российской Федерации для отдельных категорий плательщиков		
2	Страховые взносы в Фонд социального страхования Российской Федерации, всего	x	
2.1	в том числе: обязательное социальное страхование на случай временной нетрудоспособности и в связи с материнством по ставке 2,9%	260 034,00	7 540,99
2.2	с применением ставки взносов в Фонд социального страхования Российской Федерации по ставке 0,0%		
2.3	обязательное социальное страхование от несчастных случаев на производстве и профессиональных заболеваний по ставке 0,2%	260 034,00	520,07
2.4	обязательное социальное страхование от несчастных случаев на производстве и профессиональных заболеваний по ставке 0, %*		
2.5	обязательное социальное страхование от несчастных случаев на производстве и профессиональных заболеваний по ставке 0, %*		
3	Страховые взносы в Федеральный фонд обязательного медицинского страхования, всего (по ставке 5,1%)	260 034,00	13 261,73
	Итого:	x	78 530,27

* Указываются страховые тарифы, дифференцированные по классам профессионального риска, установленные Федеральным законом от 22 декабря 2005 г. № 179-ФЗ "О страховых тарифах на обязательное социальное страхование от несчастных случаев на производстве и профессиональных заболеваний на 2006 год" (Собрание законодательства Российской Федерации, 2005, № 52, ст. 5592; 2015, № 51, ст. 7233).

1.1.1. Расчеты (обоснования) расходов на оплату труда **

Источник финансового обеспечения:

03.05.01

(код дополнительной классификации расходов)

Наименование должности	Единица измерения	Код по рубрикации	Должностной оклад	Должностной оклад с учетом надбавки	Увеличение должностного оклада за работу в условиях местности 25 % гр.5*25%	Повышение должностного оклада за квалификационные категории или за соответствие возрастной должности	Должностной оклад с учетом поощрений гр.5 + гр.6 + гр.7	Компенсационные выплаты					Итого оплата труда в месяц (гр.8+...+13)	Стимулирующие выплаты *			Компенсационные выплаты		Итого стимулирующие выплаты с районным коэффициентом (гр.18+гр.20)	Всего месячный ФОТ (гр.14+гр.21)	
								за работу в условиях местной территории	за выполнение работ в условиях, отклоняющихся от нормальных (выполнение дополнительных видов работ)	за выполнение работ различной квалификации за увеличение объема работ	за работу в местностях с особыми климатическими условиями (районный коэффициент) (гр.8 +гр.9 +гр.10+гр.11)*гр.12	за интенсивность и высокие результаты работы		за стаж непрерывной работы	за премиальные выплаты по итогам работы	Итого Стимулирующий фонд (гр.15+гр.16+гр.17)	за работу в местностях с особыми климатическими условиями (районный коэффициент) (гр.18*гр.19)				
1	2	3	4	5	6	7	8	9	10	11	12	13	14	15	16	17	18	19	20	21	22
Итого учителя	0,00	7,00	1574,16	11019,12	0,00	0,00	11019,12	0,00	0,00	0,00	15%	1652,87	12672,00	0,00	0,00	0,00	0,00	15%	0,00	0,00	12672,00
Учитель ШЕП		7,00	1 574,16	11 019,12	0,00	0,00	11 019,12	0,00	0,00	0,00	15%	1 652,87	12 672,00	0,00	0,00	0,00	0,00	15%	0,00	0,00	12 672,00
Всего за 3 мес.	0,00	0,00	4 722,48	33 057,36	0,00	0,00	33 057,36	0,00	0,00	0,00		4 958,60	38 016,00	0,00	0,00	0,00	0,00		0,00	0,00	38 016,00
ИТОГО на 2024 год	0,00	0,00	4722,48	33057,36	0,00	0,00	33057,36	0,00	0,00	0,00		4958,60	38016,00	0,00	0,00	0,00	0,00		0,00	0,00	38016,00

*) наименование стимулирующих выплат указывается в соответствии с Положениями об оплате труда

**) заполняется по дополнительной классификации расходов

Руководитель муниципального учреждения



подпись дата

Главный бухгалтер:

Александр
подпись дата

Согласовано ГРБС:

[Signature]
подпись дата

1.2. Расчеты (обоснования) выплат персоналу при направлении в служебные командировки

№ п/п	Наименование расходов	Средний размер выплаты на одного работника в день, руб.	Количество работников, чел.	Количество дней	Сумма, руб. (гр. 3 x гр. 4 x гр. 5)
1	2	3	4	5	6
	Итого:	х	х	х	

1.3. Расчеты (обоснования) выплат персоналу по уходу за ребенком

№ п/п	Наименование расходов	Численность работников, получающих пособие	Количество выплат в год на одного работника	Размер выплаты (пособия) в месяц, руб.	Сумма, руб. (гр. 3 x гр. 4 x гр. 5)
1	2	3	4	5	6
	Итого:	х	х	х	

1.4. Расчеты (обоснования) страховых взносов на обязательное страхование в Пенсионный фонд Российской Федерации, в Фонд социального страхования Российской Федерации, в Федеральный фонд обязательного медицинского страхования

№ п/п	Наименование государственного внебюджетного фонда	Размер базы для начисления страховых взносов, руб.	Сумма взноса, руб.
1	2	3	4
1	Страховые взносы в Пенсионный фонд Российской Федерации, всего	х	
1.1	в том числе: по ставке 22,0%	38 016,00	8 363,52
1.2	по ставке 10,0%		
1.3	с применением пониженных тарифов взносов в Пенсионный фонд Российской Федерации для отдельных категорий плательщиков		
2	Страховые взносы в Фонд социального страхования Российской Федерации, всего	х	
2.1	в том числе: обязательное социальное страхование на случай временной нетрудоспособности и в связи с материнством по ставке 2,9%	38 016,00	1 105,63
2.2	с применением ставки взносов в Фонд социального страхования Российской Федерации по ставке 0,0%		
2.3	обязательное социальное страхование от несчастных случаев на производстве и профессиональных заболеваний по ставке 0,2%	38 016,00	76,03
2.4	обязательное социальное страхование от несчастных случаев на производстве и профессиональных заболеваний по ставке 0, %*		
2.5	обязательное социальное страхование от несчастных случаев на производстве и профессиональных заболеваний по ставке 0, %*		
3	Страховые взносы в Федеральный фонд обязательного медицинского страхования, всего (по ставке 5,1%)	38 016,00	1 938,82
	Итого:	х	11 484,00

* Указываются страховые тарифы, дифференцированные по классам профессионального риска, установленные Федеральным законом от 22 декабря 2005 г. № 179-ФЗ "О страховых тарифах на обязательное социальное страхование от несчастных случаев на производстве и профессиональных заболеваний на 2006 год" (Собрание законодательства Российской Федерации, 2005, № 52, ст. 5592; 2015, № 51, ст. 7233).

Расчет к плану ФХД по МАОУ СОШ № 2
от оказания платных услуг (работ) получателям средств бюджетов городских округов на 2024 год
организация МАОУ СОШ №2

услуги групповые занятия с детьми "Школа будущего первоклассника"
 численность учащихся в группе 25
 стоимость человеко- часа 100,00 рублей
 ожидаемый доход 22 занятия 55000,00 рублей

Расчет распределения расходов

затраты	код видов расхода	расчет за 1 чел/час, рублей(100,00 руб)	расчет на группу за 1 зан.200,00 руб.	расчет на группу за 1 час, руб.(в гр.25чел.*11 зан)	итого с урал.коэф-м	остаток на 01.01.2024	итого
заработная плата	111	90,00	180,00	49 500,00	49 500,00		
211 заработная плата	111	69,12	138,24	38 016,00	38 016,00		
213 начисления на оплату труда	119	20,88	41,76	11 484,00	11 484,00		
223 коммунальные услуги(отопление 1000,00;электроэнергия 1750,00)	244	5,00	10,00	2 750,00	2 750,00		
340 увеличение стоимости материальных запасов	244	5,00	10,00	2 750,00	2 750,00		
итого		100,00	200,00	55 000,00	55 000,00	-	55 000,00

Директор

Главный бухгалтер



Семячкова И.Р.

Анфалова Н.К.

2024 год

6. Расчет (обоснование) расходов на закупку товаров, работ, услугКод видов расходов 244Источник финансового обеспечения Субсидия на финансовое обеспечение выполнения МЗ (МБ)**6.1. Расчет (обоснование) расходов на оплату услуг связи**

№ п/п	Наименование расходов	Количество номеров	Количество платежей в год	Стоимость за единицу, руб.	Сумма, руб. (гр. 3 x гр. 4 x гр. 5)
1	2	3	4	5	6
1	Кредиторская задолженность за услуги связи	2	1	382,68	765,36
2	Услуги связи	2	12	458,33	10 281,34
	Итого: 244 221	x	x	x	11 046,70

6. Расчет (обоснование) расходов на закупку товаров, работ, услугКод видов расходов 244Источник финансового обеспечения Субсидия на финансовое обеспечение выполнения МЗ (906.1.362)**6.1. Расчет (обоснование) расходов на оплату услуг связи**

№ п/п	Наименование расходов	Количество номеров	Количество платежей в год	Стоимость за единицу, руб.	Сумма, руб. (гр. 3 x гр. 4 x гр. 5)
1	2	3	4	5	6
1	Выполнение мероприятий по введению контрольно-кассовой техники при осуществлении расчетов с физическими лицами за оказанные услуги (услуги по обработке фискальных данных по тарифному плану "ОФД-13" сроком на 13 мес., 1 ККТ)	-	1	2 400,00	2 400,00
	Итого: 244 221	x	x	x	2 400,00

6. Расчет (обоснование) расходов на закупку товаров, работ, услуг

Код видов расходов

244

Источник финансового обеспечения

Субсидия на финансовое обеспечение выполнения МЗ (МБ)

6.3. Расчет (обоснование) расходов на оплату коммунальных услуг

№ п/п	Наименование показателя	Размер потребления ресурсов	Тариф (с учетом НДС), руб.	Индексация, %	Сумма, руб. (гр. 4 x гр. 5 x гр. 6)
1	2	4	5	6	6
1	кредиторская задолженность за водоснабжение (за декабрь 2023 г.)				2 005,04
2	водоснабжение с 01.01.24-30.06.24 130*26,94*6 мес=21010,08	780,00	28,24		21 010,08
	водоснабжение с 01.07.24-31.12.24 130*28,73*6 мес=22409,40	780,00	28,73	1,091	22 409,40
	водоотведение с 01.03.24-30.06.24 130*34,68*4 мес=27050,40	780,00	34,68		18 033,60
	водоотведение с 01.07.24-31.12.24 130*36,99*6 мес=28852,20	780,00	36,99	1,091	28 852,20
3	кредиторская задолженность за вывоз ТКО (за декабрь 2023 г.)				4 986,36
4	услуги по обращению с ТКО 6,5*831,06*12 мес=65601,04	78	831,06		65 601,04
5	Вывоз жидких бытовых стоков из выгребной ямы	16	907,73		14 523,68
	Итого: 244 223	x	x	x	177 421,40
	в том числе: коммунальные услуги (за помещения столовой)	x	x	x	13 685,00

6. Расчет (обоснование) расходов на закупку товаров, работ, услуг

Код видов расходов

247

Источник финансового обеспечения

Субсидия на финансовое обеспечение выполнения МЗ (МБ)

6.3. Расчет (обоснование) расходов на оплату коммунальных услуг

№ п/п	Наименование показателя	Размер потребления ресурсов	Тариф (с учетом НДС), руб.	Индексация, %	Сумма, руб. (гр. 4 x гр. 5 x гр. 6)
1	2	4	5	6	7
1	кредиторская задолженность за тепловую энергию (за декабрь 2023 г.)				109 483,49
2	тепловая энергия 53,9*1910,642*9=927000,00	485,18	1910,64		927 000,00
3	кредиторская задолженность за электрическую энергию (за декабрь 2023 г.)				32 727,56
4	электрическая энергия 10,02*5397,2880*12 мес=648970	64 767,46	10,02		648 970,00
	Итого: 247 223	x	x	x	1 718 181,05
	в том числе: коммунальные услуги (за помещения столовой)	x	x	x	126 545,00

6. Расчет (обоснование) расходов на закупку товаров, работ, услуг

Код видов расходов

247

Источник финансового обеспечения

Средства по приносящей доход деятельности

6.3. Расчет (обоснование) расходов на оплату коммунальных услуг

№ п/п	Наименование показателя	Размер потребления ресурсов	Тариф (с учетом НДС), руб.	Индексация, %	Сумма, руб. (гр. 4 x гр. 5 x гр. 6)
1	2	4	5	6	6
1	тепловая энергия				1 000,00
2	электрическая энергия				1 750,00
	Итого: 247 223	x	x	x	2 750,00

2024 год

6. Расчет (обоснование) расходов на закупку товаров, работ, услуг

Код видов расходов 244Источник финансового обеспечения Субсидия на финансовое обеспечение выполнения МЗ (МБ)

6.5. Расчет (обоснование) расходов на оплату работ, услуг по содержанию имущества

№ п/п	Наименование расходов	Объект	Количество работ (услуг)	Стоимость работ (услуг), руб.
1	2	3	4	5
1	Заправка огнетушителей	5	5	4 000,00
2	Дератизация, дезинсекция	1	3	19 465,95
3	Техническое обслуживание системы видеонаблюдения, СКУД	1	12	51 600,00
5	Техническое обслуживание тепловых счетчиков	1	9	9 900,00
6	Техническое обслуживание АПС, средств системы оповещения при ЧС, оборудование дублирования сигналов "Пожар" на ПЦН ПЧ, оборудование системы объектового оповещения (СОО)	1	3	64 200,00
8	Текущий ремонт оборудования, заправка картриджей			67 060,00
11	Акарицидная обработка	1	1	300,00
12	Поверка приборов узла учета тепловой энергии	1	1	25 000,00
13	Замена дверей в здании мастерских	1	1	35 000,00
14	Очистка крыши от снега	1	1	5 000,00
15	дезинфекция помещений	1	1	4 535,60
16	Прочистка канализационной системы (канализационного коллектора и канализационного колодца)	1	1	9 000,00
	Итого: 244 225	x	x	295 061,55

6. Расчет (обоснование) расходов на закупку товаров, работ, услуг

Код видов расходов 244Источник финансового обеспечения Субсидия на финансовое обеспечение выполнения МЗ (906.1.015)

6.6. Расчет (обоснование) расходов на оплату прочих работ, услуг

№ п/п	Наименование расходов	Количество договоров	Стоимость услуги, руб.
1	2	3	4
1	Ремонт помещения № 21 для создания новых мест дополнительного образования (медиацентр).	1	681 200,00
	Итого: 225 906.1.015	x	681 200,00

6. Расчет (обоснование) расходов на закупку товаров, работ, услуг

Код видов расходов 244Источник финансового обеспечения Субсидия на финансовое обеспечение выполнения МЗ (МБ)

6.6. Расчет (обоснование) расходов на оплату прочих работ, услуг

№ п/п	Наименование расходов	Количество договоров	Стоимость услуги, руб.
1	2	3	4
1	СЭС (лабораторные исследования)	3	42 702,28
2	Мед.осмотр	1	110 000,00
3	Услуги по экстренному прибытию наряда вневедомственной охраны	1	39 542,40
4	Снятие показаний с теплорегистратора	1	7 200,00
5	Специальная оценка условий труда	1	10 200,00
6	Обучение работников (повышение квалификации, курсы, семинары, проф.переподготовка)	10	80 000,00
7	Обслуживание сайта	3	13 000,00
8	Обслуживание и обновление программ (бухгалтерские и прочие)	6	172 837,60
9	Программное обеспечение, приобретение и обновление справочно-информационных баз данных	1	41 740,00
15	услуги специализированной охраны 12 мес*98016,67=1176200,00	2	1 645 700,00
16	Проверка проектно-сметной документации	3	50 000,00
17	Разработка сметной документации на проектные (изыскательские) работы	2	187 630,00
17	Право использования ПО ViPNet Client for Windows 4.x (KC2) (сеть 1691 (для мед.кабинета))	1	8 750,00
17	Приобретение и установка программного обеспечения для аттестации АРМ, подключенных к ЕСПД и услуга по установке ПО	1	23 840,00
	Итого: 244 226	x	2 433 142,28

6. Расчет (обоснование) расходов на закупку товаров, работ, услуг

Код видов расходов 244Источник финансового обеспечения Субсидия на финансовое обеспечение выполнения МЗ (906120)

6.6. Расчет (обоснование) расходов на оплату прочих работ, услуг

№ п/п	Наименование расходов	Количество договоров	Стоимость услуги, руб.
1	2	3	4
1	Дополнительное проф.образование, повышение квалификации педагогических работников	5	57 600,00
2	Программное обеспечение, приобретение и обновление справочно-информационных баз данных	2	25 000,00
	Итого: 226 906120	x	82 600,00

6. Расчет (обоснование) расходов на закупку товаров, работ, услуг

Код видов расходов 244Источник финансового обеспечения Субсидия на финансовое обеспечение выполнения МЗ (906.1.015)

6.6. Расчет (обоснование) расходов на оплату прочих работ, услуг

№ п/п	Наименование расходов	Количество договоров	Стоимость услуги, руб.
1	2	3	4
1	Государственная экспертиза проектной документации в части проверки достоверности определения сметной стоимости капитального ремонта объекта капитального строительства: "Капитальный ремонт здания мастерской и здания кабинета биологии МЛОУ СОШ№ 2, расположенных по адресу: Свердловская область, г. Невьянск, ул. Самойлова, д. 4"	1	97 373,50
	Итого: 226 906.1.015	x	97 373,50

2024 год

6. Расчет (обоснование) расходов на закупку товаров, работ, услуг

Код видов расходов 244Субсидия на финансовое обеспечение выполнения МЗ
(906.3.402)

6.6. Расчет (обоснование) расходов на оплату прочих работ, услуг

№ п/п	Наименование расходов	Количество договоров	Стоимость услуги, руб.
1	2	3	4
1	кредиторская задолженность за организацию питание в муниципальных общеобразовательных учреждениях	1	65 934,40
2	организация горячего питания учащихся 30 чел.*219 руб.*170 дн.=1116900,00 120 чел.*118 руб.*170 дн.=2406700,00 35*122 руб.*170 дн.=725900,00	4	4 249 500,00
Итого: 226 906.3.402		х	4 315 434,40

6. Расчет (обоснование) расходов на закупку товаров, работ, услуг

Код видов расходов 244Субсидия на финансовое обеспечение выполнения МЗ
(906.3.L41)

6.6. Расчет (обоснование) расходов на оплату прочих работ, услуг

№ п/п	Наименование расходов	Количество договоров	Стоимость услуги, руб.
1	2	3	4
1	кредиторская задолженность по организации бесплатного горячего питания обучающихся, получающих начальное общее образование в государственных и муниципальных образовательных организациях	1	36 792,60
2	организация бесплатного горячего питания обучающихся	4	1 973 000,00
Итого: 226 906.3.L41		х	2 009 792,60

6. Расчет (обоснование) расходов на закупку товаров, работ, услуг

Код видов расходов 244Субсидия на финансовое обеспечение выполнения МЗ
(906.1.221)

6.6. Расчет (обоснование) расходов на оплату прочих работ, услуг

№ п/п	Наименование расходов	Количество договоров	Стоимость услуги, руб.
1	2	3	4
1	Выполнение работ по подготовке и проведению комплекса научно-проектных работ для создания научно-проектной документации для здания школы, расположенного по адресу: Свердловская область, г.Невьянск, ул.Самойлова, 4, включая расходы на проведение госэкспертизы	1	2 257 435,78
Итого: 226 906.1.221		х	2 257 435,78

6. Расчет (обоснование) расходов на закупку товаров, работ, услуг

Код видов расходов 244Субсидия на финансовое обеспечение выполнения МЗ
(906.3.612)

6.6. Расчет (обоснование) расходов на оплату прочих работ, услуг

№	Наименование расходов	Количество	Стоимость
1	2	3	4
1	Стоимость комплексных услуг по доставке детей в организации летнего отдыха (питание, сопровождение, медицинское обслуживание)	1	1 021 250,00
Итого: 226 906.3.612		х	1 021 250,00

6. Расчет (обоснование) расходов на закупку товаров, работ, услуг

Код видов расходов 244Источник финансового обеспечения Субсидия на финансовое обеспечение выполнения МЗ (906.3.562)

6.6. Расчет (обоснование) расходов на оплату прочих работ, услуг

№ п/п	Наименование расходов	Количество договоров	Стоимость услуги, руб.
1	2	3	4
1	Питание детей ОЛДП за счет областного бюджета 2747,91*32 чел.=87933,24 1256,19*10 чел.=12561,96 1256,19*20 чел.=25123,80	1	125 619,00
Итого: 226 906.3.562		х	125 619,00

6. Расчет (обоснование) расходов на закупку товаров, работ, услуг

Код видов расходов 244Источник финансового обеспечения Субсидия на финансовое обеспечение выполнения МЗ (906.1.432)

6.6. Расчет (обоснование) расходов на оплату прочих работ, услуг

№ п/п	Наименование расходов	Количество договоров	Стоимость услуги, руб.
1	2	3	4
1	Питание детей ОЛДП за счет местного бюджета 2230,18*32 чел.=71365,70 1019,51*10 чел.=10195,10 1019,51*20 чел.=20390,20	1	101 951,00
2	Проведение санитарно-эпидемиологических экспертиз (токсикологических, гигиенических и иных видов оценок и экспертиз) при организации отдыха детей и их оздоровления в ОЛДП	1	11 544,00
Итого: 226 906.1.432		х	113 495,00

6. Расчет (обоснование) расходов на закупку товаров, работ, услуг

Код видов расходов 244Источник финансового обеспечения Средства по приносящей доход деятельности

6.3. Расчет (обоснование) расходов на оплату коммунальных услуг

№ п/п	Наименование расходов	Количество договоров	Стоимость услуги, руб.
1	2	3	4
1	Питание детей ЛДП 733,00*20 чел.=14660,00 329,00*10 чел.=3290,00	1	17 950,00
Итого: 226 (ПД)		х	17 950,00

6. Расчет (обоснование) расходов на закупку товаров, работ, услуг

Код видов расходов 244Источник финансового обеспечения Субсидия на финансовое обеспечение выполнения МЗ (906.1.362)

6.6. Расчет (обоснование) расходов на оплату прочих работ, услуг

№ п/п	Наименование расходов	Количество договоров	Стоимость услуги, руб.
1	2	3	4
1	Выполнение мероприятий по введению контрольно-кассовой техники при осуществлении расчетов с физическими лицами за оказанные услуги (право использования программ для ЭВМ "Контур ОФД" и "Контур.Маркет", услуги по сопровождению программы для ЭВМ "Контур.Маркет")	1	5 300,00
Итого: 226 906.1.362		х	5 300,00

6. Расчет (обоснование) расходов на закупку товаров, работ, услугКод видов расходов 244Источник финансового обеспечения Субсидия на финансовое обеспечение выполнения МЗ (МБ)**6.7. Расчет (обоснование) расходов на приобретение основных средств, материальных запасов**

№ п/п	Наименование расходов	Количество	Средняя стоимость, руб.	Сумма, руб. (гр. 2 x гр. 3)
	1	2	3	4
1	Мебель	1	40,00	-
2	Приобретение огнетушителей	4	1 750,00	7 000,00
3	Приобретение табличек для учебных кабинетов	6	150,00	900,00
	Итого: 310		x	7 900,00

6. Расчет (обоснование) расходов на закупку товаров, работ, услугКод видов расходов 244Источник финансового обеспечения Субсидия на финансовое обеспечение выполнения МЗ (906120)**6.7. Расчет (обоснование) расходов на приобретение основных средств, материальных запасов**

№ п/п	Наименование расходов	Количество	Средняя стоимость, руб.	Сумма, руб. (гр. 3 x гр. 4)
	2	3	4	5
1	Учебники	521	1 302,11	712 890,08
2	Интерактивная доска + проектор (каб.№ 12)	1	95 000,00	95 000,00
3	Мебель ученическая (стол ученический+2 стула ученического)	12	9 108,00	109 296,00
4	Стул ученический	24	2 754,33	66 104,00
	Итого: 244 310 906120		x	983 290,08

6. Расчет (обоснование) расходов на закупку товаров, работ, услугКод видов расходов 244Источник финансового обеспечения Субсидия на финансовое обеспечение выполнения МЗ (906.3.412)**6.7. Расчет (обоснование) расходов на приобретение основных средств, материальных запасов**

№ п/п	Наименование расходов	Количество	Средняя стоимость, руб.	Сумма, руб. (гр. 3 x гр. 4)
	2	3	4	5
1	Машина посудомоечная универсальная МПУ-700М со столами загрузки и разгрузки	1	225 000,00	225 000,00
2	Ванна моечная трехсекционная	1	17 000,00	17 000,00
	Итого: 244 310 906.3.412		x	242 000,00

6. Расчет (обоснование) расходов на закупку товаров, работ, услугКод видов расходов 244Источник финансового обеспечения Субсидия на финансовое обеспечение выполнения МЗ (906.1.S12)**6.7. Расчет (обоснование) расходов на приобретение основных средств, материальных запасов**

№ п/п	Наименование расходов	Количество	Средняя стоимость, руб.	Сумма, руб. (гр. 3 x гр. 4)
	2	3	4	5
1	Машина посудомоечная универсальная МПУ-700М со столами загрузки и разгрузки	1	225 000,00	225 000,00
2	Ванна моечная трехсекционная	1	17 000,00	17 000,00
	Итого: 244 310 906.3.S12		x	242 000,00

6. Расчет (обоснование) расходов на закупку товаров, работ, услуг

Код видов расходов 244Источник финансового обеспечения Субсидия на финансовое обеспечение выполнения МЗ (906.1.432)

6.7. Расчет (обоснование) расходов на приобретение основных средств, материальных запасов

№ п/п	Наименование расходов	Количество	Средняя стоимость, руб.	Сумма, руб. (гр. 2 x гр. 3)
	1	2	3	4
1	приобретение продуктов питания "В стране Берендея" 260,00 руб.*8 чел.*1 дн.=2080,00	1	2080	2 080,00
	Итого: 342 906.1.432		x	2 080,00

6. Расчет (обоснование) расходов на закупку товаров, работ, услуг

Код видов расходов 244Источник финансового обеспечения Субсидия на финансовое обеспечение выполнения МЗ (МБ)

6.7. Расчет (обоснование) расходов на приобретение основных средств, материальных запасов

№ п/п	Наименование расходов	Количество	Средняя стоимость, руб.	Сумма, руб. (гр. 2 x гр. 3)
	1	2	3	4
1	строительные материалы	35	2857,14	88 952,24
	Итого: 344		x	88 952,24

6. Расчет (обоснование) расходов на закупку товаров, работ, услуг

Код видов расходов 244Источник финансового обеспечения Субсидия на финансовое обеспечение выполнения МЗ (МБ)

6.7. Расчет (обоснование) расходов на приобретение основных средств, материальных запасов

№ п/п	Наименование расходов	Количество	Средняя стоимость, руб.	Сумма, руб. (гр. 2 x гр. 3)
	1	2	3	4
1	мягкий инвентарь (спец.одежда)	4	2 500,00	10 000,00
	Итого: 244 345		х	10 000,00

2024 год

6. Расчет (обоснование) расходов на закупку товаров, работ, услуг

Код видов расходов 244Источник финансового обеспечения Субсидия на финансовое обеспечение выполнения МЗ (МБ)

6.7. Расчет (обоснование) расходов на приобретение основных средств, материальных запасов

№ п/п	Наименование расходов	Количество	Средняя стоимость, руб.	Сумма, руб. (гр. 2 x гр. 3)
1	2	3	4	5
1	Хозяйственный инвентарь	35	857,14	30 000,00
2	Моющие средства	50	1 160,00	58 000,00
3	Лампы светодиодные	180	177,77	32 000,00
4	расцепитель независимый 180-260В РН-47 для ВА47-63 ТКФ	1	2 455,75	2 455,75
5	контроллер линии С2000-КДЛ двухпроводной, адресный 10-468-001	1	3 825,12	3 825,12
6	С2000-4 блок приемно-контрольный охранно-пожарный	1	3 517,80	3 517,80
7	аккумуляторная батарея 12В, 7,2 а/ч	1	3 525,92	3 525,92
8	блок индикации с клавиатурой С2000-БКИ	1	7 992,00	7 992,00
	Итого: 244 346		x	141 316,59

6. Расчет (обоснование) расходов на закупку товаров, работ, услуг

Код видов расходов 244Источник финансового обеспечения Субсидия на финансовое обеспечение выполнения МЗ (906120)

6.7. Расчет (обоснование) расходов на приобретение основных средств, материальных запасов

№ п/п	Наименование расходов	Количество	Средняя стоимость, руб.	Сумма, руб. (гр. 2 x гр. 3)
1	2	3	4	5
1	Прописи для 1 классов	40	675,00	24 024,00
2	Канцтовары	100	356,00	60 600,00
	Итого: 244 346 906120		x	84 624,00

6. Расчет (обоснование) расходов на закупку товаров, работ, услуг

Код видов расходов 244Источник финансового обеспечения Средства по приносящей доход деятельности

6.7. Расчет (обоснование) расходов на приобретение основных средств, материальных запасов

№ п/п	Наименование расходов	Количество	Средняя стоимость, руб.	Сумма, руб. (гр. 2 x гр. 3)
	1	2	3	4
1	Канцтовары	1	1750	1 750,00
2	Канцтовары ОЛДП 30 чел.*74,00=2220,00	100	22,2	2 220,00
	Итого: 244 346		x	3 970,00

2024 год

6. Расчет (обоснование) расходов на закупку товаров, работ, услугКод видов расходов 244Субсидия на финансовое обеспечение выполнения МЗ
(906.1.432)**6.7. Расчет (обоснование) расходов на приобретение основных средств, материальных запасов**

№ п/п	Наименование расходов	Количество	Средняя стоимость, руб.	Сумма, руб. (гр. 2 x гр. 3)
1	2	3	4	5
1	канцтовары ОЛДП за счет местного бюджета 32 чел.*33,16 руб.=1061,00	116	9,15	1 061,00
	Итого: 244 346 906.1.432		х	1 061,00

6. Расчет (обоснование) расходов на закупку товаров, работ, услугКод видов расходов 244Субсидия на финансовое обеспечение выполнения МЗ
(906.3.562)**6.7. Расчет (обоснование) расходов на приобретение основных средств, материальных запасов**

№ п/п	Наименование расходов	Количество	Средняя стоимость, руб.	Сумма, руб. (гр. 2 x гр. 3)
1	2	3	4	5
1	канцтовары ОЛДП за счет областного бюджета 32 чел.*40,84 руб.=1307,00	95	13,76	1 307,00
	Итого: 244 346 906.3.562		х	1 307,00

2024 год

6. Расчет (обоснование) расходов на закупку товаров, работ, услугКод видов расходов 244Источник финансового обеспечения Субсидия на финансовое обеспечение выполнения МЗ (МБ)**6.7. Расчет (обоснование) расходов на приобретение основных средств, материальных запасов**

№ п/п	Наименование расходов	Количество	Средняя стоимость, руб.	Сумма, руб. (гр. 3 x гр. 4)
1	2	3	4	5
1	прочие материальные запасы однократного применения (бланки похвальных листов, медали, удостоверения, бланки к благодарственным письмам)	10	250,00	4 386,00
	Итого: 244 349		x	4 386,00

6. Расчет (обоснование) расходов на закупку товаров, работ, услугКод видов расходов 244Источник финансового обеспечения Субсидия на финансовое обеспечение выполнения МЗ (906120)**6.7. Расчет (обоснование) расходов на приобретение основных средств, материальных запасов**

№ п/п	Наименование расходов	Количество	Средняя стоимость, руб.	Сумма, руб. (гр. 2 x гр. 3)
1	1	2	3	4
1	Бланки строгой отчетности (аттестаты)	33	418,18	13 585,93
	Итого: 244 349 906120		x	13 585,93

2024 год

2. Расчеты (обоснования) расходов на социальные и иные выплаты населению

Код видов расходов 360Источник финансового обеспечения Субсидия на финансовое обеспечение выполнения МЗ (МБ)

№ п/п	Наименование показателя	Размер одной выплаты, руб.	Количество выплат в год	Общая сумма выплат, руб. (гр. 3 x гр. 4)
1	2	3	4	5
1	Выплаты медалистам	5000	3	9 000,00
	Итого: 360 296	x	x	9 000,00

Приложение №1

Муниципальное автономное
 общеобразовательное учреждение
 средняя общеобразовательная школа
 №2 Невьянского городского округа
 624192, г.Невьянск, ул.Самойлова,
 4;
 тел.(34356) 2-22-01, 2-26-12
 факс: 8(34356)22201;
 E-mail: shkola2.ru@mail.ru;

Заместителю главы администрации Невьянского
 городского округа по вопросам
 промышленности, экономики и финансов - начальник
 Финансового управления
 Балашову Александру Михайловичу

Начальнику управления образования

Невьянского городского округа
 Шадриной Вере Рашитовне
 начальник Управления образования
 Невьянского городского округа

№ 29 от 30.08.2024 г.

Просим внести изменения в План финансово-хозяйственной деятельности на 2024 год по лицевому счету 30906011060 в связи с уточнением объема субсидии на финансовое обеспечение выполнения муниципального задания в 2024 году.

№ п/п	КБК	Код дополнительной классификации	Сумма изменения (руб.)
1	00000000000000000130	906110	1 088 700,00
ИТОГО:			1 088 700,00

Финансовое управление
 администрации
 Невьянского городского округа
 № Вх. 975 от 09.08.2024 г.

Внести изменения в план выплат на 2024 год

№ п/п	КОСГУ	Код дополнительной классификации	Сумма изменения (руб.)	Примечание
1	111 211	906110	836 200,00	Заработная плата
	Итого 111 211	906110	836 200,00	
2	119 213	906110	252 500,00	Начисления на выплаты по оплате труда
	Итого 119 213	906110	252 500,00	
3	244 226		- 197 327,60	Разработка сметной документации на проектные (изыскательские) работы
4	244 226		156 837,60	Обслуживание и обновление программ (бухгалтерские и прочие)
5	244 226		8 750,00	Право использования ПО ViPNet Client for Windows 4.x (KC2) (сеть 1691 (для мед.кабинета))
6	244 226		23 840,00	Приобретение и установка программного обеспечения для аттестации АРМ, подключенных к ЕСПД и услуга по установке ПО
	Итого 244 226		7 900,00	
7	244 310		7 000,00	Приобретение огнетушителей
8	244 310		900,00	Приобретение табличек для учебных кабинетов
	Итого 244 310		7 900,00	
9	244 226	906120	- 25 000,00	Программное обеспечение, приобретение и обновление справочно-информационных баз данных
	Итого 244 226	906120	25 000,00	
10	244 346	906120	25 000,00	Канцтовары
	Итого 244 346	906120	25 000,00	
Всего			1 088 700,00	


Кредиторской задолженности по статьям 211,213,226,310,346 на 31.12.2024 г. не возникнет.

Управление образования
 Невьянского городского округа
 Вх. № 973 от 3.09.2024

Муниципальное автономное
 общеобразовательное учреждение
 средняя общеобразовательная
 школа №2 Невьянского городского
 округа
 624192, г.Невьянск, ул.Самойлова,
 4;
 тел.(34356) 2-22-01, 2-26-12
 факс: 8(34356)22201;
 E-mail: shkola2.ru@mail.ru;

Приложение №1
 Заместителю главы администрации Невьянского
 городского округа по вопросам промышленности,
 экономики и финансов - начальнику Финансового
 управления
 Балашову Александру Михайловичу

Начальнику управления образования
 Невьянского городского округа
 Шадринной Венере Рашитовне



№ 28 от 30.08.2024 г.

Просим внести изменения в План финансово-хозяйственной деятельности на 2024 г. по лицевому счету 31906011070 в связи с уточнением объема субсидий на иные цели, приказы управления образования Невьянского городского округа от 20.08.2024 г. № 421-Д и от 26.08.2024 года № 434-Д " Об уточнении объемов субсидий, предоставляемых из бюджета Невьянского городского округа муниципальным учреждениям, в соответствии со статьей 78.1 БК РФ и показателей результативности их использования на 2024 год и плановый период 2025 и 2026 годов".

Внести изменения в план поступлений на 2024 год

№ п/п	КБК	Код дополнительн	Сумма изменения
			(руб.)
1	000000000000000000150	906.3.L31	1 018 200,00
2	000000000000000000150	906.1.432	2 080,00
ИТОГО:			1 020 280,00



Внести изменения в план выплат на 2024 год

№ п/п	КОСГУ	Код дополнительн	Сумма изменения	Примечание
			(руб.)	
1	111 211	906.3.L31	782 000,00	Ежемесячное денежное вознаграждение за классное руководство педагогическим работникам государственных и муниципальных образовательных организаций, реализующих образовательные программы начального общего образования, образовательные программы основного общего образования, образовательные программы среднего общего образования
	Итого 111 211	906.3.L31	782 000,00	
	119 213	906.3.L31	236 200,00	Страховые взносы на ежемесячное денежное вознаграждение за классное руководство педагогическим работникам государственных и муниципальных образовательных организаций, реализующих образовательные программы начального общего образования, образовательные программы основного общего образования, образовательные программы среднего общего образования
	Итого 119 213	906.3.L31	236 200,00	
2	244 342	906.1.432	2 080,00	Организация отдыха детей в каникулярное время за счет средств местного бюджета (приобретение продуктов питания "В стране Берендея")
	Итого 244 342	906.1.432	2 080,00	

с.д. в. 4450 3.09.24

Всего		1 020 280,00	
-------	--	--------------	--


Кредиторской задолженности по статьям 211, 213, 342 на 31.12.2024 не возникнет.

Внести изменения в таблицу 2.1 плана ФХД на 2024 г.

№ п/п	код строки	КОСГУ	код дополнительной классификации	год	сумма изменений
1	0001			X	2 080,00
2	2001				2 080,00
3	2007	244 342	906.1.432	2024	2 080,00

Директор

Главный бухгалтер



Семячкова И.Р.

Анфалова Н.К.



Утверждено
Директор
(наименование должности уполномоченного лица)
МАОУ СОШ № 2
(наименование органа - учредителя (учреждения))
И.Р. Семичкова
(подпись) (расшифровка подписи)
30 августа 2024 г.

План финансово-хозяйственной деятельности на 20 24 г.
(на 20 24 г. и плановый период 20 25 и 20 26 годов¹)

от " 30 " августа 20 24 г.²

Орган, осуществляющий функции и полномочия учредителя Управление образования Невьянского городского округа

Учреждение муниципальное автономное общеобразовательное учреждение средняя общеобразовательная школа № 2 Невьянского городского округа

Единица измерения: руб.

Коды	
Дата	30.08.2024
по Сводному реестру глава по БК	906
по Сводному реестру ИНН	6621008148
КПП	668201001
по ОКЕН	383

Раздел 1. Поступления и выплаты

Наименование платежа	Код строки	Код по бюджетной классификации Российской Федерации ¹	Аналитический код ²	Объем финансового обеспечения: руб.			поступления от оказания услуг
				субсидии на финансовое обеспечение выполнения муниципального задания	субсидии, предоставляемые в соответствии с абзацем вторым пункта 1 статьи 78.1 БК РФ	субсидии на осуществление капитальных вложений	
1	2	3	4	5	6	7	8
Остаток средств на начало текущего финансового года ¹	0001	х		626 110,30	663 808,43		
в т.ч. МБ	0001	х	х	594 810,29			
в т.ч. 906.3.402	0001	х	х	31 300,01			
в т.ч. 906.3.402	0001				246 153,00		
в т.ч. 906.3.L41	0001				413 644,00		
в т.ч. 906.3.L31	0001				4 011,53		
Остаток средств на конец текущего финансового года	0002	х	х				
Доходы, всего:	1000			34 862 540,00	14 153 485,55		75 170,00
в том числе:							
доходы от собственности, всего	1100	120					
в том числе:							
	1110						
доходы от оказания услуг, работ, компенсации затрат учреждений, всего	1200	130		34 862 540,00			75 170,00
в том числе:							
субсидии на финансовое обеспечение выполнения государственного (муниципального) задания за счет средств бюджета публично-правового образования, создавшего учреждение МБ	1210	130	131	9 132 340,00			
в том числе:							
субсидии на финансовое обеспечение выполнения государственного (муниципального) задания за счет средств бюджета публично-правового образования, создавшего учреждение 906110	1210	130	131	18 876 800,00			
в том числе:							
субсидии на финансовое обеспечение выполнения государственного (муниципального) задания за счет средств бюджета публично-правового образования, создавшего учреждение 906120	1210	130	131	1 132 800,00			
в том числе:							
субсидии на финансовое обеспечение выполнения государственного (муниципального) задания за счет средств бюджета публично-правового образования, создавшего учреждение 906126	1210	130	131	5 720 600,00			
в том числе:							
субсидии на финансовое обеспечение выполнения государственного (муниципального) задания за счет средств бюджета публично-правового образования, создавшего учреждение ПДД	1210	130	131				75 170,00
субсидии, предоставляемые в соответствии с абзацем вторым пункта 1 статьи 78.1 Бюджетного кодекса РФ	1220	130					
доходы от штрафов, пеней, иных сумм принудительного изъятия, всего	1300	140					
в том числе:							
	1310	140					
безвозмездные денежные поступления, всего	1400	150			14 153 485,55		
в том числе:							
906.3.402	1410	150	152		4 249 500,00		
906.3.L31	1410	150	152		2 799 900,00		
906.3.L41	1410	150	152		1 973 000,00		
906.1.221	1410	150	152		2 257 435,78		
906.1.015	1410	150	152		178 573,50		
906.3.EB6	1410	150	152		338 564,27		
906.3.612	1410	150	152		1 021 250,00		
906.3.412	1410	150	162		242 000,00		
906.3.S12	1410	150	162		242 000,00		
906.3.362	1410	150	152		126 926,00		
906.1.432	1410	150	152		116 636,00		
906.1.362	1410	150	152		7 700,00		
прочие доходы, всего	1500	150					
в том числе:							
целевые субсидии	1510	150					
субсидии на осуществление капитальных вложений	1520	150					
доходы от операций с активами, всего	1900						
в том числе:							
прочие поступления, всего	1980	х					

из них: увеличение остатков денежных средств за счет возврата дебиторской задолженности прошлых лет	1981	510					x
Расходы, всего	2000	x	-	35 043 807,82	14 256 212,55		74 170,00
в том числе:	2100	x		28 983 300,00	3 138 464,27		49 500,00
в том числе: оплата труда	2110	111	211	22 196 720,00	2 410 534,00		38 016,00
в том числе: МБ	2110	111	211	3 360 910,00			x
в том числе: 906110	2110	111	211	14 455 310,00			x
в том числе: 906170	2110	111	211	4 374 500,00			x
в том числе: 906.3.1.31	2110	111	211		2 150 500,00		x
в том числе: 906.3.ЕВ6	2110	111	072ЕВ51790		260 034,00		x
в том числе: ПДД	2110	111	211				38 016,00
в том числе: спец пособия и компенсации персоналу в денежной форме (3 дня по б/з за счет)	2110	111	266	88 000,00			x
в том числе: МБ	2110	111	266	10 000,00			x
в том числе: 906110	2110	111	266	53 000,00			x
в том числе: 906170	2110	111	266	25 000,00			x
прочие выплаты персоналу, в том числе компенсационного характера	2120	112					x
иные выплаты за исключением фонда оплаты труда учреждения, для выполнения отдельных	2130	113					x
взносы по обязательному социальному страхованию на выплаты по оплате труда работников и иные	2140	119	213	6 704 580,00	727 930,27		11 484,00
в том числе: МБ	2140	119	213	1 014 990,00			x
в том числе: 906110	2140	119	213	4 368 490,00			x
в том числе: 906170	2140	119	213	1 321 100,00			x
в том числе: 906.3.1.31	2140	119	213		649 400,00		x
в том числе: 906.3.ЕВ6	2140	119	072ЕВ51790		78 530,27		x
в том числе: ПДД	2140	119	213				11 484,00
иные выплаты работникам	2142	119					x
денежное довольствие военнослужащих и сотрудников, имеющих специальные звания	2150	131					x
иные выплаты военнослужащим и сотрудникам, имеющим специальные звания	2160	134					x
страховые взносы на обязательное социальное страхование в часть выплат персоналу, подлежащих	2170	139					x
в том числе:	2171	139					x
за оплату труда стажеров	2172	139					x
на иные выплаты гражданским лицам (денежное содержание)	2173	139					x
пенсионные и иные выплаты населению, всего	2200	300					x
в том числе:	2210	320					x
социальные выплаты гражданам, кроме публичных нормативных социальных выплат	2211	321					x
из них:							x
пособия, компенсации и иные социальные выплаты гражданам, кроме публичных нормативных							x
обязательств							x
выплата стипендий, осуществление иных расходов на социальную поддержку обучающихся за счет	2220	340					x
на премирование физических лиц за достижения в области культуры, искусства, образования, науки и	2230	350					x
техники, в том числе на предоставление грантов с целью поддержки проектов в области науки, культуры и							x
искусства							x
социальное обеспечение детей-сирот и детей, оставшихся без попечения родителей	2240	360					x
иные выплаты текущего характера физическим лицам	2240	360	296	9 000,00			x
в том числе: МБ	2240	360	296	9 000,00			x
уплата налогов, сборов и иных платежей, всего	2300	850					x
из них:	2310	851					x
налог на имущество организаций и земельный налог							x
иные налоги (включаемые в состав расходов) в бюджеты бюджетной системы Российской Федерации, в	2320	852					x
том числе государственные пошлины							x
уплата штрафов (в том числе административных) пеней, иных платежей	2330	853					x
безвозмездные перечисления организациям и физическим лицам, всего	2400						x
из них:	2410	613					x
гранты, предоставляемые бюджетным учреждениям							x
гранты, предоставляемые автономным учреждениям	2420	623					x
гранты, предоставляемые некоммерческим организациям (за исключением бюджетных и автономных	2430	634					x
учреждений)							x
прочие выплаты (кроме выплат на закупку товаров, работ, услуг)	2500						x
исполнение судебных актов Российской Федерации и мировых соглашений по возмещению вреда	2520	831					x
личности в результате деятельности учреждения							x
расходы на закупку товаров, работ, услуг, всего ¹	2600	x		6 051 507,82	11 117 748,28		24 670,00
в том числе:	2610	241					
закупку в целях государственных нужд и поставки соответствующих работ							
закупку товаров, работ, услуг в сфере информационно-коммуникационных технологий	2620	242					
закупку товаров, работ, услуг в целях капитального ремонта государственного (муниципального)	2630	243					
имущества							
прочую закупку товаров, работ и услуг, всего	2640	244		4 333 326,77	11 117 748,28		21 920,00
из них:							
услуги связи	2640	244	221	11 046,70	2 400,00		
в том числе: МБ	2640	244	221	11 046,70			
в том числе: 906.1.362	2640	244	221		2 400,00		
коммунальные услуги	2640	244	223	177 421,40			
в том числе: МБ	2640	244	223	177 421,40			
работы, услуги по поддержанию имущества	2640	244	225	295 061,55	681 200,00		
в том числе: МБ	2640	244	225	295 061,55			
в том числе: 906.1.015	2640	244	225		681 200,00		
прочие работы, услуги	2640	244	226	2 515 742,28	9 945 700,28		17 950,00
в том числе: МБ	2640	244	226	2 433 142,28			
в том числе: 906120	2640	244	226	82 600,00			
в том числе: 906.3.402	2640	244	226		4 315 434,40		
в том числе: 906.3.1.41	2640	244	226		2 009 792,60		
в том числе: 906.1.221	2640	244	226		2 257 435,78		
в том числе: 906.3.612	2640	244	226		1 021 250,00		
в том числе: 906.3.562	2640	244	226		125 619,00		

в том числе: 906.1.412	2640	244	226	-	113 495,00		
в том числе: 906.1.015	2640	244	226	-	97 373,50		
в том числе: 906.1.362	2640	244	226	-	5 300,00		
в том числе: пл.усл.	2640	244	226	-	-		17 950,00
увеличение стоимости основных средств	2640	244	310	991 190,08	484 000,00		
в том числе: МБ	2640	244	310	7 900,00			
в том числе: 906.1.20	2640	244	310	983 290,08			
в том числе: 906.1.412	2640	244	310		242 000,00		
в том числе: 906.1.512	2640	244	310		242 000,00		
увеличение стоимости продуктов питания	2640	244	342	-	1080		
в том числе: 906.1.433	2640	244	342		2080		
увеличение стоимости строительных материалов	2640	244	344	88 952,24			
в том числе: МБ	2640	244	344	88 952,24			
увеличение стоимости мягкого инвентаря	2640	244	345	10 000,00			
в том числе: МБ	2640	244	345	10 000,00			
увеличение стоимости прочих материальных запасов	2640	244	346	225 940,59	2 368,00		3 970,00
в том числе: МБ	2640	244	346	141 316,59			
в том числе: 906.1.20	2640	244	346	84 624,00			
в том числе: 906.1.562	2640	244	346		1 307,00		
в том числе: 906.1.432	2640	244	346		1 061,00		
в том числе: пл.усл.	2640	244	346				3 970,00
увеличение стоимости прочих материальных запасов однократного применения	2640	244	349	17 971,93			
в том числе: МБ	2640	244	349	4 386,00			
в том числе: 906.1.20	2640	244	349	13 585,93			
зakupka энергетических ресурсов	2641	247	223	1 718 181,05			2 750,00
в том числе: МБ	2641	247	223	1 718 181,05			
в том числе: пл.усл.	2641	247	223				2 750,00
капитальные вложения в объекты государственной (муниципальной) собственности, всего	2650	400					
в том числе	2651	406					
приобретение объектов недвижимого имущества государственными (муниципальными) учреждениями	2651						
строительство (реконструкция) объектов недвижимого имущества государственными (муниципальными) учреждениями	2652	407					
Выплаты, уменьшающие доход, всего ¹	3000	100	189				- 1 000,00
в том числе							
налог на прибыль ¹	3010	180	189				- 1 000,00
налог на добавленную стоимость ¹	3020						х
прочие налоги, уменьшающие доход ¹	3030						х
Прочие выплаты, всего ¹	4000	х		444 842,48	561 081,53		х
из них							
возврат в бюджет средств субсидии (МБ)	4010	610		444 842,48	-		х
из них:							
возврат в бюджет средств субсидии (906.1.402)	4010	610		-	376 851,40		х
из них:							
возврат в бюджет средств субсидии (906.1.1.4.1)	4010	610		-	180 218,60		х
из них:							
возврат в бюджет средств субсидии (906.1.1.3.1)	4010	610		-	4 011,53		х

Руководитель учреждения: директор

И.Р. Семячкова

(должность)

(подпись)

(расшифровка подписи)

Исполнитель: главный бухгалтер

Н.К. Анфалова

(должность)

(подпись)

(расшифровка подписи)

"30" август 2024 г.



Раздел 2. Сведения по выплатам на закупки товаров, работ, услуг МУНИЦИПАЛЬНОЕ ЗАДАНИЕ
на " 30 " августа 20 24 г.

Наименование показателя	Код строки	Год начала закупки	Вид расходов, доп. классификация	Сумма выплат по расходам на закупку товаров, работ и услуг, руб.								
				всего на закупки			в том числе:					
							в соответствии с Федеральным законом от 5 апреля 2013 г. № 44-ФЗ "О контрактной системе в сфере закупок товаров, работ, услуг для обеспечения государственных и муниципальных нужд"			в соответствии с Федеральным законом от 18 июля 2011 г. № 223-ФЗ "О закупках товаров, работ, услуг отдельными видами юридических лиц"		
				на 20 24 г.	на 20 25 г.	на 20 26 г.	на 20 ___ г.	на 20 ___ г.	на 20 ___ г.	на 20 24 г.	на 20 25 г.	на 20 26 г.
1	2	3	3	4	5	6	7	8	9	10	11	12
				очередной финансовый год	1-ый год планового периода	2-ой год планового периода	очередной финансовый год	1-ый год планового периода	2-ой год планового периода	очередной финансовый год	1-ый год планового периода	2-ой год планового периода
Выплаты по расходам на закупку товаров, работ, услуг, всего:	0001	X	X	6 051 507,82	5 929 260,00	6 050 710,00				6 051 507,82	5 929 260,00	6 050 710,00
в том числе: на оплату контрактов, заключенных до начала очередного финансового года	1001	2022	X	149 967,81	-	-				149 967,81	-	-
Коммунальные услуги	1001	2023	244, 223	6 991,40	-	-				6 991,40	-	-
Коммунальные услуги	1001	2023	247, 223	142 211,05	-	-				142 211,05	-	-
Услуги связи	1002	2023	244, 221	765,36	-	-				765,36	-	-
на закупку товаров, работ, услуг по году начала закупки	2001	2024		5 901 540,01	5 929 260,00	6 050 710,00	-	-	-	5 901 540,01	5 929 260,00	6 050 710,00
из них:												
Услуги связи	2002	2024	244,221	10 281,34	11 000,00	11 000,00				10 281,34	11 000,00	11 000,00
в т.ч. местный бюджет		2024	244,221	10 281,34	11 000,00	11 000,00				10 281,34	11 000,00	11 000,00
Коммунальные услуги	2003	2024	244,223	170 430,00	181 410,00	188 660,00				170 430,00	181 410,00	188 660,00
в т.ч. местный бюджет		2024	244,223	170 430,00	181 410,00	188 660,00				170 430,00	181 410,00	188 660,00
Работы услуги по содержанию имущества	2004	2024	244,225	295 061,55	311 160,00	311 160,00				295 061,55	311 160,00	311 160,00

в т.ч. местный бюджет		2024	244,225	295 061,55	311 160,00	311 160,00				295 061,55	311 160,00	311 160,00
в т.ч.906120		2024	244,225,906120	-	-	-				-	-	-
Прочие работы, услуги	2005	2024	244,226	2 515 742,28	2 449 500,00	2 454 000,00				2 515 742,28	2 449 500,00	2 454 000,00
в т.ч. местный бюджет		2024	244,226	2 433 142,28	2 337 600,00	2 337 600,00				2 433 142,28	2 337 600,00	2 337 600,00
в т.ч.906120		2024	244,226,906120	82 600,00	111 900,00	116 400,00				82 600,00	111 900,00	116 400,00
Приобретение основных средств	2006	2024	244,310	991 190,08	986 740,00	1 026 240,00				991 190,08	986 740,00	1 026 240,00
в т.ч. местный бюджет		2024	244,310	7 900,00	40,00	40,00				7 900,00	40,00	40,00
в т.ч.906120		2024	244,310,906120	983 290,08	986 700,00	1 026 200,00				983 290,08	986 700,00	1 026 200,00
Приобретение материальных запасов	2007	2024	244,344	88 952,24	100 000,00	100 000,00				88 952,24	100 000,00	100 000,00
в т.ч. местный бюджет		2024	244,344	88 952,24	100 000,00	100 000,00				88 952,24	100 000,00	100 000,00
Приобретение материальных запасов	2008	2024	244,345	10 000,00	10 000,00	10 000,00				10 000,00	10 000,00	10 000,00
в т.ч. местный бюджет		2024	244,345	10 000,00	10 000,00	10 000,00				10 000,00	10 000,00	10 000,00
Приобретение материальных запасов	2009	2024	244,346	225 940,59	185 100,00	187 600,00				225 940,59	185 100,00	187 600,00
в т.ч. местный бюджет		2024	244,346	141 316,59	120 000,00	120 000,00				141 316,59	120 000,00	120 000,00
в т.ч.906120		2024	244,346,906120	84 624,00	65 100,00	67 600,00				84 624,00	65 100,00	67 600,00
Приобретение материальных запасов	2010	2024	244,349	17 971,93	16 900,00	17 500,00				17 971,93	16 900,00	17 500,00
в т.ч. местный бюджет		2024	244,349	4 386,00	2 500,00	2 500,00				4 386,00	2 500,00	2 500,00
в т.ч.906120		2024	244,349,906120	13 585,93	14 400,00	15 000,00				13 585,93	14 400,00	15 000,00
на закупку энергетических ресурсов	2011	2024	247,223	1 575 970,00	1 677 450,00	1 744 550,00				1 575 970,00	1 677 450,00	1 744 550,00
в т.ч. местный бюджет		2024	247,223	1 575 970,00	1 677 450,00	1 744 550,00				1 575 970,00	1 677 450,00	1 744 550,00

Раздел 2. Сведения по выплатам на закупки товаров, работ, услуг ИНЫЕ ЦЕЛИ
на " 30 " августа 20 24 г.

Наименование показателя	Код строки	Год начала закупки	Вид расходов, доп. классификация	Сумма выплат по расходам на закупку товаров, работ и услуг, руб.								
				всего на закупки			в том числе:					
							в соответствии с Федеральным законом от 5 апреля 2013 г. № 44-ФЗ "О контрактной системе в сфере закупок товаров, работ, услуг для обеспечения государственных и муниципальных нужд"			в соответствии с Федеральным законом от 18 июля 2011 г. № 223-ФЗ "О закупках товаров, работ, услуг отдельными видами юридических лиц"		
				на 20 24 г.	на 20 25 г.	на 20 26 г.	на 20 24 г.	на 20 25 г.	на 20 26 г.	на 20 24 г.	на 20 25 г.	на 20 26 г.
1	2	3	3	4	5	6	7	8	9	10	11	12
				очередной финансовый год	1-ый год планового периода	2-ой год планового периода	очередной финансовый год	1-ый год планового периода	2-ой год планового периода	очередной финансовый год	1-ый год планового периода	2-ой год планового периода
Выплаты по расходам на закупку товаров, работ, услуг, всего:	0001	X	X	11 117 748,28	6 480 000,00	6 636 000,00				11 012 653,28	6 480 000,00	6 636 000,00
в том числе: на оплату контрактов, заключенных до начала очередного финансового года	1001	X	X	102 727,00	-	-				102 727,00	-	-
Прочие работы, услуги	1001	2023	244,226,906.3.402	65 934,40	-	-				65 934,40	-	-
Прочие работы, услуги	1001	2023	244,226,906.3.L41	36 792,60	-	-				36 792,60	-	-
на закупку товаров, работ, услуг по году начала закупки	2001	2024		11 015 021,28	6 480 000,00	6 636 000,00				11 012 653,28	6 480 000,00	6 636 000,00
из них												
Услуги связи	2002	2024	244, 221	2 400,00	-	-				2 400,00	-	-
в т.ч.906.1.362		2024	244,221,906.1.362	2 400,00	-	-				2 400,00	-	-
Коммунальные услуги	2003	2024	244,223	-	-	-				-	-	-
Работы услуги по содержанию имущества	2004	2024	244,225	681 200,00	-	-				681 200,00	-	-
в т.ч.906.1.015		2024	244,225,906.1.015	681 200,00	-	-				681 200,00	-	-

Прочие работы, услуги	2005	2024	244,226	9 842 973,28	6 480 000,00	6 636 000,00				9 842 973,28	6 480 000,00	6 636 000,00
в т.ч.906.3.402		2024	244,226,906.3.402	4 249 500,00	4 400 000,00	4 576 000,00				4 249 500,00	4 400 000,00	4 576 000,00
в т.ч.906.3.L41		2024	244,226,906.3.L41	1 973 000,00	2 080 000,00	2 060 000,00				1 973 000,00	2 080 000,00	2 060 000,00
в т.ч.906.1.221		2024	244,226,906.1.221	2 257 435,78	-	-				2 257 435,78	-	-
в т.ч.906.3.612		2024	244,226,906.3.612	1 021 250,00	-	-				1 021 250,00	-	-
в т.ч.906.3.562		2024	244,226,906.3.562	125 619,00	-	-				125 619,00	-	-
в т.ч.906.1.432		2024	244,226,906.1.432	113 495,00	-	-				113 495,00	-	-
в т.ч.906.1.015		2024	244,226,906.1.015	97 373,50	-	-				97 373,50	-	-
в т.ч.906.1.362		2024	244,226,906.1.362	5 300,00	-	-				5 300,00	-	-
Приобретение основных средств	2006	2024	244,310	484 000,00	-	-				484 000,00	-	-
в т.ч.906.3.412		2024	244,310,906.3.412	242 000,00	-	-				242 000,00	-	-
в т.ч.906.1.S12		2024	244,310,906.1.S12	242 000,00	-	-				242 000,00	-	-
Приобретение материальных запасов	2007	2024	244,342	2 080,00	-	-				2 080,00	-	-
в т.ч.906.1.432		2024	244,342. 906.1.432	2 080,00	-	-				2 080,00	-	-
Приобретение материальных запасов	2008	2024	244,345	-	-	-				-	-	-
Приобретение материальных запасов	2009	2024	244,346	2 368,00	-	-				2 368,00	-	-
в т.ч.906.3.562		2024	244,346,906.3.562	1 302,00	-	-				1 302,00	-	-
в т.ч.906.1.432		2024	244,346,906.1.432	1 066,00	-	-				1 066,00	-	-
Приобретение материальных запасов	2010	2024	244,349	-	-	-				-	-	-

Раздел 2. Сведения по выплатам на закупки товаров, работ, услуг ПРИНОСЯЩАЯ ДОХОД ДЕЯТЕЛЬНОСТЬ
на " 30 " августа 20 24 г.

Наименование показателя	Код строки	Год начала закупки	Вид расходов, доп.классификация	Сумма выплат по расходам на закупку товаров, работ и услуг, руб.								
				всего на закупки			в том числе:					
							в соответствии с Федеральным законом от 5 апреля 2013 г. № 44-ФЗ "О контрактной системе в сфере закупок товаров, работ, услуг для обеспечения государственных и муниципальных нужд"			в соответствии с Федеральным законом от 18 июля 2011 г. № 223-ФЗ "О закупках товаров, работ, услуг отдельными видами юридических лиц"		
				на 20 24 г.	на 20 25 г.	на 20 26 г.	на 20 ___ г.	на 20 ___ г.	на 20 ___ г.	на 20 24 г.	на 20 25 г.	на 20 26 г.
			очередной финансовый год	1-ый год планового периода	2-ой год планового периода	очередной финансовый год	1-ый год планового периода	2-ой год планового периода	очередной финансовый год	1-ый год планового периода	2-ой год планового периода	
1	2	3	3	4	5	6	7	8	9	10	11	12
Выплаты по расходам на закупку товаров, работ, услуг, всего:	0001	X	X	24 670,00	4 500,00	4 500,00	-	-	-	6 720,00	4 500,00	4 500,00
в том числе: на оплату контрактов, заключенных до начала очередного финансового года	1001	X	X									
на закупку товаров, работ, услуг по году начала закупки	2001	2024		24 670,00	4 500,00	4 500,00	-	-	-	6 720,00	4 500,00	4 500,00
из них:		2024										
Услуги связи	2002	2024	244, 221	-						-	-	-
Коммунальные услуги	2003	2024	244,223	-	-	-				-	-	-
в т.ч.ПДД		2024	244,223	-	-	-				-	-	-
Работы услуги по содержанию имущества	2004	2024	244,225	-						-	-	-
Прочие работы, услуги	2005	2024	244,226	17 950,00						17 950,00	-	-
в т.ч.ПДД		2024	244,226	17 950,00						17 950,00	-	-

Приобретение основных средств	2006	2024	244,310	-						-	-	-
Приобретение материальных запасов	2007	2024	244,346	3 970,00	1 750,00	1 750,00				3 970,00	1 750,00	1 750,00
в т.ч. ПДД		2024	244,346	3 970,00	1 750,00	1 750,00				3 970,00	1 750,00	1 750,00
на закупку энергетических песунов	2008	2024	247,223	2 750,00	2 750,00	2 750,00				2 750,00	2 750,00	2 750,00
в т.ч. ПДД		2024	247,223	2 750,00	2 750,00	2 750,00				2 750,00	2 750,00	2 750,00

Обоснование (расчет) плановых показателей поступлений доходов по статье аналитической группы подвида доходов бюджетов 130 "Доходы от оказания платных услуг, компенсаций затрат"

Наименование показателя	Код строки	Сумма, руб.
		на 2024 год (на текущий финансовый год)
1	2	3
Задолженность по доходам (дебиторская задолженность по доходам) на начало года	0100	-
Полученные предварительные платежи (авансы) по контрактам (договорам) (кредиторская задолженность по доходам) на начало года	0200	-
Доходы от оказания услуг, выполнения работ, компенсация затрат учреждения	0300	34 937 710,00
в том числе:		18 876 800,00
субсидии на финансовое обеспечение выполнения государственного (муниципального) задания за счет средства федерального бюджета (бюджета субъекта Российской Федерации, местного бюджета), 906110	0310	
в том числе: субсидии на финансовое обеспечение выполнения государственного (муниципального) задания за счет средства федерального бюджета (бюджета субъекта Российской Федерации, местного бюджета), 906120	0320	1 132 800,00
в том числе: субсидии на финансовое обеспечение выполнения государственного (муниципального) задания за счет средства федерального бюджета (бюджета субъекта Российской Федерации, местного бюджета), 906170	0330	5 720 600,00
в том числе: субсидии на финансовое обеспечение выполнения государственного (муниципального) задания за счет средства федерального бюджета (бюджета субъекта Российской Федерации, местного бюджета), 906620	0340	-
в том числе: субсидии на финансовое обеспечение выполнения государственного (муниципального) задания за счет средства федерального бюджета (бюджета субъекта Российской Федерации, местного бюджета), МБ	0340	9 132 340,00
доходы от оказания услуг, выполнения работ, в рамках установленного государственного (муниципального) задания	0360	
доходы от оказания услуг, выполнения работ, реализации готовой продукции за плату сверх установленного государственного (муниципального) задания, ПДД	0370	75 170,00
доходы поступающие в порядке возмещения расходов, понесенных в связи с эксплуатацией имущества, находящегося в оперативном управлении бюджетных и автономных учреждений	0380	-
Задолженность по доходам (дебиторская задолженность по доходам) на конец года	0400	-
Полученные предварительные платежи (авансы) по контрактам (договорам) (кредиторская задолженность по доходам) на конец года	0500	-
Планируемые поступления доходов от оказания услуг, компенсации затрат учреждения (с.0100-с.0200+с.0300-с.0400+с.0500)	0600	34 937 710,00

Обоснование (расчет) плановых показателей поступлений доходов по статье аналитической группы подвида доходов бюджетов 150 "Безвозмездные денежные поступления"

Наименование показателя	Код строки	Сумма, руб.
		на 2024 год (на текущий финансовый год)
1	2	3
Задолженность по доходам (дебиторская задолженность по доходам) на начало года	0100	-
Полученные предварительные платежи (авансы) по контрактам (договорам) (кредиторская задолженность по доходам) на начало года	0200	-
Доходы от оказания услуг, выполнения работ, компенсация затрат учреждения	0300	14 153 485,55
в том числе: субсидии на финансовое обеспечение выполнения государственного (муниципального) задания за счет средства федерального бюджета (бюджета субъекта Российской Федерации, местного бюджета) 906.3.402	0310	4 249 500,00
в том числе: субсидии на финансовое обеспечение выполнения государственного (муниципального) задания за счет средства федерального бюджета (бюджета субъекта Российской Федерации, местного бюджета) 906.3.L41	0310	1 973 000,00
в том числе: субсидии на финансовое обеспечение выполнения государственного (муниципального) задания за счет средства федерального бюджета (бюджета субъекта Российской Федерации, местного бюджета) 906.3.L31	0310	2 799 900,00
в том числе: субсидии на финансовое обеспечение выполнения государственного (муниципального) задания за счет средства федерального бюджета (бюджета субъекта Российской Федерации, местного бюджета) 906.1.221	0310	2 257 435,78
в том числе: субсидии на финансовое обеспечение выполнения государственного (муниципального) задания за счет средства федерального бюджета (бюджета субъекта Российской Федерации, местного бюджета) 906.1.015	0310	778 573,50
в том числе: субсидии на финансовое обеспечение выполнения государственного (муниципального) задания за счет средства федерального бюджета (бюджета субъекта Российской Федерации, местного бюджета) 906.3.EB6	0310	338 564,27
в том числе: субсидии на финансовое обеспечение выполнения государственного (муниципального) задания за счет средства федерального бюджета (бюджета субъекта Российской Федерации, местного бюджета) 906.3.412	0310	242 000,00
в том числе: субсидии на финансовое обеспечение выполнения государственного (муниципального) задания за счет средства федерального бюджета (бюджета субъекта Российской Федерации, местного бюджета) 906.1.S12	0310	242 000,00
в том числе: субсидии на финансовое обеспечение выполнения государственного (муниципального) задания за счет средства федерального бюджета (бюджета субъекта Российской Федерации, местного бюджета) 906.3.562	0310	126 926,00
в том числе: субсидии на финансовое обеспечение выполнения государственного (муниципального) задания за счет средства федерального бюджета (бюджета субъекта Российской Федерации, местного бюджета) 906.3.612	0310	1 021 250,00

в том числе: субсидии на финансовое обеспечение выполнения государственного (муниципального) задания за счет средства федерального бюджета (бюджета субъекта Российской Федерации, местного бюджета) 906.1.432	0310	116 636,00
в том числе: субсидии на финансовое обеспечение выполнения государственного (муниципального) задания за счет средства федерального бюджета (бюджета субъекта Российской Федерации, местного бюджета) 906.1.362	0310	7 700,00
доходы от оказания услуг, выполнения работ, в рамках установленного государственного (муниципального) задания	0330	-
доходы от оказания услуг, выполнения работ, реализации готовой продукции за плату сверх установленного государственного (муниципального) задания	0340	-
доходы поступающие в порядке возмещения расходов, понесенных в связи с эксплуатацией имущества, находящегося в оперативном управлении бюджетных и автономных учреждений	0390	-
Задолженность по доходам (дебиторская задолженность по доходам) на конец года	0400	-
Полученные предварительные платежи (авансы) по контрактам (договорам) (кредиторская задолженность по доходам) на конец года	0500	-
Планируемые поступления доходов от оказания услуг, компенсации затрат учреждения (с.0100-с.0200+с.0300-с.0400+с.0500)	0600	14 153 485,55

Расчет плановых поступлений от оказания услуг (выполнения работ)

Ноаименование услуги (работы)	Код строки	Плата (тариф) за единицу услуги (работы)	Планируемый объем оказания услуг (выполнения работ)	Общий объем планируемых поступлений
		на 2024 год (на текущий финансовый)	на 2024 год (на текущий финансовый)	на 2024 год (на текущий финансовый)
1	2	3	6	9
Лагерь дневного пребывания (льготные, бесплатные)	0005	4 034,00	32	129 088,00
Лагерь дневного пребывания (льготные, 90% от ст-ти путевки), вт.ч.:ПДД	0006	3 631,00	10	36 310,00
Лагерь дневного пребывания (льготные, 80% от ст-ти путевки) вт.ч.:ПДД	0007	3 227,00	20	64 540,00
Проведение эколого-краеведческой экспедиции "В стране Берендея"	0004	260,00	8	2 080,00
ИТОГО	9000			252 188,00

Приложение № 2
к Порядку составления и утверждения плана финансово-хозяйственной деятельности бюджетных и автономных учреждений Невьянского городского округа

Таблица 1.1.

1. Расчеты (обоснования) расходов на оплату труда.

№ п/п		Всего (гр.7 +гр.11+13)	Областной бюджет				Местный бюджет		Приносящая доход деятельность		
			код дополнительной классификации расходов 906110	код дополнительной классификации расходов 906170	код дополнительной классификации расходов 906.3.L31	код дополнительной классификации расходов 906.3.EB6 072EB51790	Итого	код дополнительной классификации расходов МБ	Итого	код дополнительной классификации расходов ПДД	Итого
1	2	3	4	5	6	7	8	11	12	13	
1	таблица 1.1.1.	24 727 270,00	14 508 310,00	4 399 500,00	2 150 500,00	260 034,00	21 318 344,00	3 370 910,00	3 370 910,00	38 016,00	38 016,00
2	таблица 1.1.2.	-									
3	таблица 1.1.3.	-									
4	Всего годовой фонд оплаты труда (стр.1 + стр.2+стр.3)	24 727 270,00	14 508 310,00	4 399 500,00	2 150 500,00	260 034,00	21 318 344,00	3 370 910,00	3 370 910,00	38 016,00	38 016,00
5	211 (стр.4 -стр.6)	24 639 270,00	14 455 310,00	4 374 500,00	2 150 500,00	260 034,00	21 240 344,00	3 360 910,00	3 360 910,00	38 016,00	38 016,00
6	266	88 000,00	53 000,00	25 000,00	-	-	78 000,00	10 000,00	10 000,00	-	-
7	213 (стр.4 * 30,2или(30,5*)%)	7 443 994,27	4 368 490,00	1 321 100,00	649 400,00	78 530,27	6 417 520,27	1 014 990,00	1 014 990,00	11 484,00	11 484,00
8	Всего годовой фонд оплаты труда с начислениями (гр.5+гр.6+гр.7)	32 171 264,27	18 876 800,00	5 720 600,00	2 799 900,00	338 564,27	27 735 864,27	4 385 900,00	4 385 900,00	49 500,00	49 500,00

*) применяется муниципальным бюджетным учреждением "Управление хозяйством Невьянского городского округа"

Руководитель муниципального
учреждения

подпись

дата

Главный бухгалтер:

подпись

дата

Согласовано

ГРБС:

подпись

дата



Обоснование (расчет) плановых показателей поступлений доходов по статье аналитической группы подвида доходов бюджетов 610 "Возврат в бюджет средств субсидий"

Наименование показателя	Код строки	Сумма, руб.
		на 2024 год (на текущий финансовый год)
1	2	3
Возврат в бюджет средств субсидии по муниципальному заданию за 2023 год, МБ	0100	444 842,48
Итого планируемый расход		444 842,48

Бухгалтер	1,00	1,00	16 549,67	16 549,67	0,00	0,00	16 549,67	0,00	0,00	0,00	15%	2 482,45	19 032,11	15 000,00	1 985,96	0,00	16 985,96	15%	2 547,89	19 533,85	38 565,96
Экономист	0,50	1,00	16 549,67	8 274,83	0,00	0,00	8 274,83	0,00	0,00	0,00	15%	1 241,22	9 516,06	1 346,46	0,00	0,00	1 346,46	15%	201,97	1 548,43	11 064,50
Итого рабочие	6,00	6,00	31392,85	61172,21	0,00	0,00	61172,21	0,00	0,00	0,00		9175,83	70348,04	49373,53	4909,92	0,00	54283,45	15%	8142,52	62425,97	132773,99
Работы по комплексному обслуживанию	1,00	1,00	11539,94	11 539,94	0,00	0,00	11539,94	0,00	0,00	0,00	15%	1730,99	13270,93	6664,08	1038,59	0,00	7702,67	15%	1155,40	8858,08	22129,00
Уборщик служебных помещений	4,00	4,00	9926,46	39 705,82	0,00	0,00	39705,82	0,00	0,00	0,00	15%	5955,87	45661,69	34088,14	3176,47	0,00	37264,61	15%	5589,69	42854,31	88516,00
Уборщик территории	1,00	1,00	9926,46	9 926,46	0,00	0,00	9926,46	0,00	0,00	0,00	15%	1488,97	11415,42	8621,31	694,85	0,00	9316,16	15%	1397,42	10713,59	22129,00
Итого	9,00	9,00	149706,07	149907,13	0,00	0,00	149907,13	0,00	0,00	0,00	0,00	22486,07	172393,19	87609,17	10730,50	0,00	98339,67	0,30	14750,95	113090,63	285483,83
Всего за период с 01.10.2024 г., по 31.12.2024 г.	9,00	9,00	449118,22	449721,36	0,00	0,00	449721,39	0,00	0,00	0,00	0,00	67458,21	517179,57	262827,51	32191,50	0,00	295019,01	0,90	44252,85	339271,90	856451,49
ИТОГО по местному бюджету на 2024 год	9,00	9,00	1753745,62	1752257,19	0,00	0,00	1752257,19	0,00	0,00	0,00	0,00	267838,61	2015095,71	1052450,40	126518,61	0,00	1178969,01	3,60	176845,35	1355814,30	3370910,00

*) наименование стимулирующих выплат указывается в соответствии с Положением об оплате труда

**) заполняется по дополнительной классификации расходов

Руководитель муниципального учреждения



подпись дата

Главный бухгалтер

Андреева
подпись дата

Согласовано ГРБС

К
подпись дата

Итого учебно-вспомогательным персоналом	1,00	-	13 070,86	13 070,86	-	-	13 070,86	-	-	-	1 960,63	15 031,49	9 589,37	-	-	9 589,37	-	1 438,41	11 027,78	26 059,26		
Секретарь учебной части	1,00	-	13 070,86	13 070,86	-	-	13 070,86	-	-	-	15%	1 960,63	15 031,49	9 589,37	-	-	9 589,37	15%	1 438,41	11 027,78	26 059,26	
Итого	6,00	5,00	149 644,21	205 279,80	-	-	205 279,81	-	-	5 000,00	31 541,98	241 821,78	100 126,14	15 995,00	3 043,35	119 164,49	-	17 874,67	137 039,16	378 860,94		
Всего за период с 01.10.2024 г. по 31.12.2024 г.	6,00	5,00	448 932,63	615 839,40	-	-	615 839,43	-	-	15 000,00	94 625,94	725 465,34	300 378,42	47 984,99	9 130,06	357 493,47	-	53 624,02	411 117,49	1 136 582,81		
ИТОГО на 2024 год областной бюджет	6,00	5,00	1 782 249,57	2 465 348,28	-	-	60 430,60	2 525 778,97	-	-	60 000,00	-	387 866,95	2 973 645,83	991 572,46	187 753,71	60 547,03	1 239 873,20	-	185 980,98	1 425 854,18	4 399 500,00

*) наименьшее стимулирующих выплат указывается в соответствии с Положением об оплате труда

**) заполняется по дополнительной классификации расходов

Руководитель муниципального учреждения



подпись дата

Главный бухгалтер

Андреева
подпись дата

Согласовано ГРБС:

[Signature]
подпись дата

1.2. Расчеты (обоснования) выплат персоналу при направлении в служебные командировки

№ п/п	Наименование расходов	Средний размер выплаты на одного работника в день, руб.	Количество работников, чел.	Количество дней	Сумма, руб. (гр. 3 x гр. 4 x гр. 5)
1	2	3	4	5	6
	Итого:	x	x	x	

1.3. Расчеты (обоснования) выплат персоналу по уходу за ребенком

№ п/п	Наименование расходов	Численность работников, получающих пособие	Количество выплат в год на одного работника	Размер выплаты (пособия) в месяц, руб.	Сумма, руб. (гр. 3 x гр. 4 x гр. 5)
1	2	3	4	5	6
1					
	Итого:	x	x	x	

1.4. Расчеты (обоснования) страховых взносов на обязательное страхование в Пенсионный фонд Российской Федерации, в Фонд социального страхования Российской Федерации, в Федеральный фонд обязательного медицинского страхования

№ п/п	Наименование государственного внебюджетного фонда	Размер базы для начисления страховых взносов, руб.	Сумма взноса, руб.
1	2	3	4
1	Страховые взносы в Пенсионный фонд Российской Федерации, всего	x	
1.1	в том числе: по ставке 22,0%	3 370 910,00	741 600,20
1.2	по ставке 10,0%		
1.3	с применением пониженных тарифов взносов в Пенсионный фонд Российской Федерации для отдельных категорий плательщиков		
2	Страховые взносы в Фонд социального страхования Российской Федерации, всего	x	
2.1	в том числе: обязательное социальное страхование на случай временной нетрудоспособности и в связи с материнством по ставке 2,9%	3 370 910,00	94 731,57
2.2	с применением ставки взносов в Фонд социального страхования Российской Федерации по ставке 0,0%		
2.3	обязательное социальное страхование от несчастных случаев на производстве и профессиональных заболеваний по ставке 0,2%	3 370 910,00	6 741,82
2.4	обязательное социальное страхование от несчастных случаев на производстве и профессиональных заболеваний по ставке 0, %*		
2.5	обязательное социальное страхование от несчастных случаев на производстве и профессиональных заболеваний по ставке 0, %*		
3	Страховые взносы в Федеральный фонд обязательного медицинского страхования, всего (по ставке 5,1%)	3 370 910,00	171 916,41
	Итого по МБ:	x	1 014 990,00

* Указываются страховые тарифы, дифференцированные по классам профессионального риска, установленные Федеральным законом от 22 декабря 2005 г. № 179-ФЗ "О страховых тарифах на обязательное социальное страхование от несчастных случаев на производстве и профессиональных заболеваний на 2006 год" (Собрание законодательства Российской Федерации, 2005, № 52, ст. 5592; 2015, № 51, ст. 7233).

1.2. Расчеты (обоснования) выплат персоналу при направлении в служебные командировки

№ п/п	Наименование расходов	Средний размер выплаты на одного работника в день, руб.	Количество работников, чел.	Количество дней	Сумма, руб. (гр. 3 х гр. 4 х гр. 5)
1	2	3	4	5	6
	Итого:	х	х	х	

1.3. Расчеты (обоснования) выплат персоналу по уходу за ребенком

№ п/п	Наименование расходов	Численность работников, получающих пособие	Количество выплат в год на одного работника	Размер выплаты (пособия) в месяц, руб.	Сумма, руб. (гр. 3 х гр. 4 х гр. 5)
1	2	3	4	5	6
	Итого:	х	х	х	

1.4. Расчеты (обоснования) страховых взносов на обязательное страхование в Пенсионный фонд Российской Федерации, в Фонд социального страхования Российской Федерации, в Федеральный фонд обязательного медицинского страхования

№ п/п	Наименование государственного внебюджетного фонда	Размер базы для начисления страховых взносов, руб.	Сумма взноса, руб.
1	2	3	4
1	Страховые взносы в Пенсионный фонд Российской Федерации, всего	х	
1.1	в том числе: по ставке 22,0%	14 508 310,00	3 191 828,20
1.2	по ставке 10,0%		
1.3	с применением пониженных тарифов взносов в Пенсионный фонд Российской Федерации для отдельных категорий плательщиков		
2	Страховые взносы в Фонд социального страхования Российской Федерации, всего	х	
2.1	в том числе: обязательное социальное страхование на случай временной нетрудоспособности и в связи с материнством по ставке 2,9%	14 508 310,00	407 721,37
2.2	с применением ставки взносов в Фонд социального страхования Российской Федерации по ставке 0,0%		
2.3	обязательное социальное страхование от несчастных случаев на производстве и профессиональных заболеваний по ставке 0,2%	14 508 310,00	29 016,62
2.4	обязательное социальное страхование от несчастных случаев на производстве и профессиональных заболеваний по ставке 0, %*		
2.5	обязательное социальное страхование от несчастных случаев на производстве и профессиональных заболеваний по ставке 0, %*		
3	Страховые взносы в Федеральный фонд обязательного медицинского страхования, всего (по ставке 5,1%)	14 508 310,00	739 923,81
	Итого:	х	4 368 490,00

* Указываются страховые тарифы, дифференцированные по классам профессионального риска, установленные Федеральным законом от 22 декабря 2005 г. № 179-ФЗ "О страховых тарифах на обязательное социальное страхование от несчастных случаев на производстве и профессиональных заболеваний на 2006 год" (Собрание законодательства Российской Федерации, 2005, № 52, ст. 5592; 2015, № 51, ст. 7233).

1.2. Расчеты (обоснования) выплат персоналу при направлении в служебные командировки

№ п/п	Наименование расходов	Средний размер выплаты на одного работника в день, руб.	Количество работников, чел.	Количество дней	Сумма, руб. (гр. 3 x гр. 4 x гр. 5)
1	2	3	4	5	6
	Итого:	х	х	х	

1.3. Расчеты (обоснования) выплат персоналу по уходу за ребенком

№ п/п	Наименование расходов	Численность работников, получающих пособие	Количество выплат в год на одного работника	Размер выплаты (пособия) в месяц, руб.	Сумма, руб. (гр. 3 x гр. 4 x гр. 5)
1	2	3	4	5	6
1					
	Итого:	х	х	х	

1.4. Расчеты (обоснования) страховых взносов на обязательное страхование в Пенсионный фонд Российской Федерации, в Фонд социального страхования Российской Федерации, в Федеральный фонд обязательного медицинского страхования

№ п/п	Наименование государственного внебюджетного фонда	Размер базы для начисления страховых взносов, руб.	Сумма взноса, руб.
1	2	3	4
1	Страховые взносы в Пенсионный фонд Российской Федерации, всего	х	
1.1	в том числе: по ставке 22,0%	4 399 500,00	967 890,00
1.2	по ставке 10,0%		
1.3	с применением пониженных тарифов взносов в Пенсионный фонд Российской Федерации для отдельных категорий плательщиков		
2	Страховые взносы в Фонд социального страхования Российской Федерации, всего	х	
2.1	в том числе: обязательное социальное страхование на случай временной нетрудоспособности и в связи с материнством по ставке 2,9%	4 399 500,00	120 036,50
2.2	с применением ставки взносов в Фонд социального страхования Российской Федерации по ставке 0,0%		
2.3	обязательное социальное страхование от несчастных случаев на производстве и профессиональных заболеваний по ставке 0,2%	4 399 500,00	8 799,00
2.4	обязательное социальное страхование от несчастных случаев на производстве и профессиональных заболеваний по ставке 0, %*		
2.5	обязательное социальное страхование от несчастных случаев на производстве и профессиональных заболеваний по ставке 0, %*		
3	Страховые взносы в Федеральный фонд обязательного медицинского страхования, всего (по ставке 5,1%)	4 399 500,00	224 374,50
	Итого по 906170:	х	1 321 100,00

* Указываются страховые тарифы, дифференцированные по классам профессионального риска, установленные Федеральным законом от 22 декабря 2005 г. № 179-ФЗ "О страховых тарифах на обязательное социальное страхование от несчастных случаев на производстве и профессиональных заболеваний на 2006 год" (Собрание законодательства Российской Федерации, 2005, № 52, ст. 5592; 2015, № 51, ст. 7233).

1.1.1. Расчеты (обновления) расходов на оплату труда **

Источники финансового обеспечения:

906.33.01

(код дополнительной классификации расходов)

Наименование должности	Время выплаты (месяц)	Валовая заработная плата	Должностной оклад	Должностной оклад с учетом районного коэффициента	Увеличение должностного оклада за работу в сельской местности 25% гр 5*25%	Повышение должностного оклада за квалификационную категорию или за соответствие квалификационной должности	Должностной оклад с учетом премии по пп 5 + гр.6 + гр.7	Комплексные выплаты					Итого оплата труда в месяц (гр. 8 + ... + гр.13)	Стимулирующие выплаты *			Классификационные выплаты		Итого стимулирующие выплаты с районным коэффициентом (гр. 18+гр.20)	Всего месяцев в год (гр.14+гр.21)	
								за работу в сельской местности (по пп) с районным коэффициентом (выплачено по дополнительным видам работ)	за выполнение работ в условиях отдаленности от населенных пунктов (выплачено по дополнительным видам работ)	за выполнение работ в условиях отдаленности от населенных пунктов (районный коэффициент) (гр.8 + гр.9 + гр.10+гр.11)*гр.12	за работу в местности с повышенными климатическими условиями (районный коэффициент) (гр.8 + гр.9 + гр.10+гр.11)*гр.12	за работу в местности с повышенными климатическими условиями (районный коэффициент) (гр.8 + гр.9 + гр.10+гр.11)*гр.12		за работу в местности с повышенными климатическими условиями (районный коэффициент) (гр.8 + гр.9 + гр.10+гр.11)*гр.12	за работу в местности с повышенными климатическими условиями (районный коэффициент) (гр.8 + гр.9 + гр.10+гр.11)*гр.12	за работу в местности с повышенными климатическими условиями (районный коэффициент) (гр.8 + гр.9 + гр.10+гр.11)*гр.12	за работу в местности с повышенными климатическими условиями (районный коэффициент) (гр.8 + гр.9 + гр.10+гр.11)*гр.12	за работу в местности с повышенными климатическими условиями (районный коэффициент) (гр.8 + гр.9 + гр.10+гр.11)*гр.12			
1	2	3	4	5	6	7	8	9	10	11	12	13	14	15	16	17	18	19	20	21	22
Итого общетраслаевые специалисты и служащие	17,00	14,00	15825,00	0,00	0,00	0,00	0,00	0,00	0,00	85000,00	15%	12750,00	97750,00	0,00	0,00	0,00	0,00	15%	0,00	0,00	97750,00
Учитель	17,00	14,00	15 825,00	0,00	0,00	0,00	0,00	0,00	0,00	85 000,00	15%	12 750,00	97 750,00	0,00	0,00	0,00	0,00	15%	0,00	0,00	97 750,00
Всего с 01.01.2024-30.02.2024 г.	17,00	16,00	31 650,00	0,00	0,00	0,00	0,00	0,00	0,00	170 000,00		25 500,00	195 500,00	0,00	0,00	0,00	0,00		0,00	0,00	195 500,00
Итого общетраслаевые специалисты и служащие	17,00	14,00	19979,00	0,00	0,00	0,00	0,00	0,00	0,00	85000,00	15%	12750,00	97750,00	0,00	0,00	0,00	0,00	15%	0,00	0,00	97750,00
Учитель	17,00	14,00	19 979,00	0,00	0,00	0,00	0,00	0,00	0,00	85 000,00	15%	12 750,00	97 750,00	0,00	0,00	0,00	0,00	15%	0,00	0,00	97 750,00
Всего с 01.03.2024-31.03.2024 г.	17,00	16,00	19 979,00	0,00	0,00	0,00	0,00	0,00	0,00	85 000,00		12 750,00	97 750,00	0,00	0,00	0,00	0,00		0,00	0,00	97 750,00
Итого общетраслаевые специалисты и служащие	17,00	14,00	19979,00	0,00	0,00	0,00	0,00	0,00	0,00	198333,33	15%	29750,00	228083,33	0,00	0,00	0,00	0,00	15%	0,00	0,00	228083,33
Учитель	17,00	14,00	19 979,00	0,00	0,00	0,00	0,00	0,00	0,00	198 333,33	15%	29 750,00	228 083,33	0,00	0,00	0,00	0,00	15%	0,00	0,00	228 083,33
Всего с 01.04.2024-30.06.2024 г.	17,00	16,00	59 937,00	0,00	0,00	0,00	0,00	0,00	0,00	595 000,00		89 250,00	684 250,00	0,00	0,00	0,00	0,00		0,00	0,00	684 250,00
Итого общетраслаевые специалисты и служащие	17,00	14,00	19979,00	0,00	0,00	0,00	0,00	0,00	0,00	170000,00	15%	25500,00	195500,00	0,00	0,00	0,00	0,00	15%	0,00	0,00	195500,00
Учитель	17,00	14,00	19 979,00	0,00	0,00	0,00	0,00	0,00	0,00	170 000,00	15%	25 500,00	195 500,00	0,00	0,00	0,00	0,00	15%	0,00	0,00	195 500,00
Всего с 01.07.2024-31.08.2024 г.	17,00	16,00	39 958,00	0,00	0,00	0,00	0,00	0,00	0,00	340 000,00		51 000,00	391 000,00	0,00	0,00	0,00	0,00		0,00	0,00	391 000,00
Итого общетраслаевые специалисты и служащие	17,00	17,00	19979,00	0,00	0,00	0,00	0,00	0,00	0,00	170000,00	15%	25500,00	195500,00	0,00	0,00	0,00	0,00	15%	0,00	0,00	195500,00
Учитель	17,00	17,00	19 979,00	0,00	0,00	0,00	0,00	0,00	0,00	170 000,00	15%	25 500,00	195 500,00	0,00	0,00	0,00	0,00	15%	0,00	0,00	195 500,00
Всего с 01.09.2024-31.12.2024 г.	17,00	17,00	79 916,00	0,00	0,00	0,00	0,00	0,00	0,00	680 000,00		102 000,00	782 000,00	0,00	0,00	0,00	0,00		0,00	0,00	782 000,00
ИТОГО за 2024 год	17,00	16,00	231 340,00	-	-	-	-	-	-	1 870 000,00	-	280 500,00	2 150 500,00	-	-	-	-	-	-	-	2 150 500,00

*) наименование стимулирующих выплат указаны в соответствии с бюджетными классификациями

***) заполняется по дополнительной классификации расходов

Руководитель муниципального учреждения



Главный бухгалтер:

Александр
подпись дата

Согласовано ГРБС:

Александр
подпись дата

1.2. Расчеты (обоснования) выплат персоналу при направлении в служебные командировки

№ п/п	Наименование расходов	Средний размер выплаты на одного работника в день, руб.	Количество работников, чел.	Количество дней	Сумма, руб. (гр. 3 x гр. 4 x гр. 5)
1	2	3	4	5	6
	Итого:	х	х	х	

1.3. Расчеты (обоснования) выплат персоналу по уходу за ребенком

№ п/п	Наименование расходов	Численность работников, получающих пособие	Количество выплат в год на одного работника	Размер выплаты (пособия) в месяц, руб.	Сумма, руб. (гр. 3 x гр. 4 x гр. 5)
1	2	3	4	5	6
	Итого:	х	х	х	

1.4. Расчеты (обоснования) страховых взносов на обязательное страхование в Пенсионный фонд Российской Федерации, в Фонд социального страхования Российской Федерации, в Федеральный фонд обязательного медицинского страхования

№ п/п	Наименование государственного внебюджетного фонда	Размер базы для начисления страховых взносов, руб.	Сумма взноса, руб.
1	2	3	4
1	Страховые взносы в Пенсионный фонд Российской Федерации, всего	х	
1.1	в том числе: по ставке 22,0%	2 150 500,00	473 110,00
1.2	по ставке 10,0%		
1.3	с применением пониженных тарифов взносов в Пенсионный фонд Российской Федерации для отдельных категорий плательщиков		
2	Страховые взносы в Фонд социального страхования Российской Федерации, всего	х	
2.1	в том числе: обязательное социальное страхование на случай временной нетрудоспособности и в связи с материнством по ставке 2,9%	2 150 500,00	62 313,50
2.2	с применением ставки взносов в Фонд социального страхования Российской Федерации по ставке 0,0%		
2.3	обязательное социальное страхование от несчастных случаев на производстве и профессиональных заболеваний по ставке 0,2%	2 150 500,00	4 301,00
2.4	обязательное социальное страхование от несчастных случаев на производстве и профессиональных заболеваний по ставке 0, %*		
2.5	обязательное социальное страхование от несчастных случаев на производстве и профессиональных заболеваний по ставке 0, %*		
3	Страховые взносы в Федеральный фонд обязательного медицинского страхования, всего (по ставке 5,1%)	2 150 500,00	109 675,50
	Итого:	х	649 400,00

* Указываются страховые тарифы, дифференцированные по классам профессионального риска, установленные Федеральным законом от 22 декабря 2005 г. № 179-ФЗ "О страховых тарифах на обязательное социальное страхование от несчастных случаев на производстве и профессиональных заболеваний на 2006 год" (Собрание законодательства Российской Федерации, 2005, № 52, ст. 5592; 2015, № 51, ст. 7233).

1.1.1. Расчеты (обновление) расходов на оплату труда **

Источники финансового обеспечения:

02.11.01

(код дополнительной классификации расходов)

Наименование должности	Классификация затрат	Код по работникам	Договорной оклад	Должностной оклад в учете с учетом	Увеличение должностного оклада за работу в условиях повышенной ответственности 25% (гр.5*25%)	Повышение должностного оклада за квалификационную категорию или за соответствие занимаемой должности	Должностной оклад с учетом доплат (гр.5+гр.6+гр.7)	Корректирующие выплаты					Итого оплата труда (гр.8+...+13)	Стимулирующие выплаты *			Компенсационные выплаты		Итого стимулирующие выплаты с районным коэффициентом (гр.18+гр.20)	Всего по окладам ФОТ (гр.14+гр.21)	
								за работу в условиях повышенной ответственности (на) специальными условиями и трудом	за выполнение работ в условиях отклонения факта от нормальных условий работы (выполнение должностных обязанностей в условиях отклонения факта работы)	за выполнение работ различной квалификации за увеличение объема работ	за работу в местности с особыми климатическими условиями (районный коэффициент) (гр.8+гр.9+гр.10+гр.11)*гр.12	за выслугу лет		за достижение определенных результатов работы	за выполнение работ в условиях отклонения факта от нормальных условий работы	за премиальные выплаты по итогам работы	Итого Стимулирующий фонд (гр.15+гр.16+гр.17)	за работу в местности с особыми климатическими условиями (районный коэффициент) (гр.18*гр.19)			за работу в местности с особыми климатическими условиями (районный коэффициент) (гр.18*гр.20)
1	2	3	4	5	6	7	8	9	10	11	12	13	14	15	16	17	18	19	20	21	22
Итого общепрофильные специалисты и служащие	0,50	1,00	15825,00	7912,50	0,00	0,00	7912,50	0,00	0,00	11694,05	15%	2940,98	22547,53	0,00	949,50	0,00	949,50	15%	142,43	1091,93	23639,45
Советник директора по воспитанию и взаимодействию с детскими общественными объединениями	0,50	1,00	15 825,00	7 912,50	0,00	0,00	7 912,50	0,00	0,00	11 694,05	15%	2 940,98	22 547,53	0,00	949,50	0,00	949,50	15%	142,43	1 091,93	23 639,45
Всего с 01.02.2024-29.02.2024 г.	0,50	1,00	15 825,00	7 912,50	0,00	0,00	7 912,50	0,00	0,00	11 694,05	0,15	2 940,98	22 547,53	0,00	949,50	0,00	949,50	0,15	142,43	1 091,93	23 639,45
Итого общепрофильные специалисты и служащие	0,50	1,00	19979,00	9989,50	0,00	0,00	9989,50	0,00	0,00	9247,93	15%	2885,61	22123,04	0,00	1318,61	0,00	1318,61	15%	197,79	1516,40	23639,45
Советник директора по воспитанию и взаимодействию с детскими общественными объединениями	0,50	1,00	19 979,00	9 989,50	0,00	0,00	9 989,50	0,00	0,00	9 247,93	15%	2 885,61	22 123,04	0,00	1 318,61	0,00	1 318,61	15%	197,79	1 516,40	23 639,45
Всего с 01.03.2024-31.12.2024 г.	0,50	1,00	199 790,00	99 895,00	0,00	0,00	99 895,00	0,00	0,00	92 479,30	1,50	28 856,15	221 230,45	0,00	13 186,10	0,00	13 186,10	1,50	1 977,92	15 164,02	236 394,50
ИТОГО на 2024 год	0,50	1,00	216615,00	107807,50	0,00	0,00	107807,50	0,00	0,00	104173,35	1,65	31797,13	243777,98	0,00	14135,60	0,00	14135,60	1,65	2120,34	16255,94	260034,00

*) наименование стимулирующих выплат указывается в соответствии с Положениями об оплате труда

**) заполняется по дополнительной классификации расходов

Руководитель бюджетного учреждения

МАОУ СОШ № 2

Главный бухгалтер

Согласовано ГРБС



[Handwritten signature]
подпись дата

[Handwritten signature]
подпись дата

1.2. Расчеты (обоснования) выплат персоналу при направлении в служебные командировки

№ п/п	Наименование расходов	Средний размер выплаты на одного работника в день, руб.	Количество работников, чел.	Количество дней	Сумма, руб. (гр. 3 x гр. 4 x гр. 5)
1	2	3	4	5	6
	Итого:	x	x	x	

1.3. Расчеты (обоснования) выплат персоналу по уходу за ребенком

№ п/п	Наименование расходов	Численность работников, получающих пособие	Количество выплат в год на одного работника	Размер выплаты (пособия) в месяц, руб.	Сумма, руб. (гр. 3 x гр. 4 x гр. 5)
1	2	3	4	5	6
	Итого:	x	x	x	

1.4. Расчеты (обоснования) страховых взносов на обязательное страхование в Пенсионный фонд Российской Федерации, в Фонд социального страхования Российской Федерации, в Федеральный фонд обязательного медицинского страхования

№ п/п	Наименование государственного внебюджетного фонда	Размер базы для начисления страховых взносов, руб.	Сумма взноса, руб.
1	2	3	4
1	Страховые взносы в Пенсионный фонд Российской Федерации, всего	x	
1.1	в том числе: по ставке 22,0%	260 034,00	57 207,48
1.2	по ставке 10,0%		
1.3	с применением пониженных тарифов взносов в Пенсионный фонд Российской Федерации для отдельных категорий плательщиков		
2	Страховые взносы в Фонд социального страхования Российской Федерации, всего	x	
2.1	в том числе: обязательное социальное страхование на случай временной нетрудоспособности и в связи с материнством по ставке 2,9%	260 034,00	7 540,99
2.2	с применением ставки взносов в Фонд социального страхования Российской Федерации по ставке 0,0%		
2.3	обязательное социальное страхование от несчастных случаев на производстве и профессиональных заболеваний по ставке 0,2%	260 034,00	520,07
2.4	обязательное социальное страхование от несчастных случаев на производстве и профессиональных заболеваний по ставке 0, %*		
2.5	обязательное социальное страхование от несчастных случаев на производстве и профессиональных заболеваний по ставке 0, %*		
3	Страховые взносы в Федеральный фонд обязательного медицинского страхования, всего (по ставке 5,1%)	260 034,00	13 261,73
	Итого:	x	78 530,27

* Указываются страховые тарифы, дифференцированные по классам профессионального риска, установленные Федеральным законом от 22 декабря 2005 г. № 179-ФЗ "О страховых тарифах на обязательное социальное страхование от несчастных случаев на производстве и профессиональных заболеваний на 2006 год" (Собрание законодательства Российской Федерации, 2005, № 52, ст. 5592; 2015, № 51, ст. 7233).

1.1.1. Расчеты (обоснования) расходов на оплату труда **

Источник финансового обеспечения:

03-00-00

(код дополнительной классификации расходов)

Наименование	Кодовый цифровой признак	Классификация расходов	Должностной оклад	Должностной оклад учителем	Умножение должностного оклада на коэффициент 25 % (гр.5*25%)	Повышение должностного оклада за квалификационный категориальный класс за соответствием уровню должности	Должностной оклад с учетом повышений гр.5 + гр.6 + гр.7	Компенсационные выплаты					Итого оплата труда в месяц (гр. 8 + ... + гр.13)	Стимулирующие выплаты *			Компенсационные выплаты		Итого стимулирующие выплаты с районным коэффициентом (гр.18+гр.20)	Всего monthly ФОТ (гр.14+гр.21)	
								за работу с особыми условиями труда	за выполнение работ в условиях, отклоняющихся от обычных (выполнение дополнительных видов работ)	за выполнение работ различной квалификации, за выполнение объема работ	за работу в местности с особыми климатическими условиями (районный коэффициент) (гр.8 + гр.9 + гр.10+гр.11)*гр.12	за интенсивность и высокие результаты работы		за стаж непрерывной работы	за превышение выплаты по итогам работы	Итого Стимулирующий фонд (гр.15+гр.16+гр.17)	за работу в местности с особыми климатическими условиями (районный коэффициент) (гр.18*гр.19)				
1	2	3	4	5	6	7	8	9	10	11	12	13	14	15	16	17	18	19	20	21	22
Итого учителя	0,00	7,00	1574,16	11019,12	0,00	0,00	11019,12	0,00	0,00	0,00	15%	1652,87	12672,00	0,00	0,00	0,00	0,00	15%	0,00	0,00	12672,00
Учитель ШПП		7,00	1 574,16	11 019,12	0,00	0,00	11 019,12	0,00	0,00	0,00	15%	1 652,87	12 672,00	0,00	0,00	0,00	0,00	15%	0,00	0,00	12 672,00
Всего за 3 мес.	0,00	0,00	4 722,48	33 057,36	0,00	0,00	33 057,36	0,00	0,00	0,00		4 958,60	38 016,00	0,00	0,00	0,00	0,00		0,00	0,00	38 016,00
ИТОГО на 2024 год	0,00	0,00	4722,48	33057,36	0,00	0,00	33057,36	0,00	0,00	0,00	0,00	4958,60	38016,00	0,00	0,00	0,00	0,00	0,00	0,00	0,00	38016,00

*) наименование стимулирующих выплат указывается в соответствии с Подпунктами об оплате труда

**) заполняется по дополнительной классификации расходов

Руководитель муниципального учреждения



Главный бухгалтер

Александр
подпись дата

Согласовано ГРБС:

[Signature]
подпись дата

1.2. Расчеты (обоснования) выплат персоналу при направлении в служебные командировки

№ п/п	Наименование расходов	Средний размер выплаты на одного работника в день, руб.	Количество работников, чел.	Количество дней	Сумма, руб. (гр. 3 x гр. 4 x гр. 5)
1	2	3	4	5	6
	Итого:	х	х	х	

1.3. Расчеты (обоснования) выплат персоналу по уходу за ребенком

№ п/п	Наименование расходов	Численность работников, получающих пособие	Количество выплат в год на одного работника	Размер выплаты (пособия) в месяц, руб.	Сумма, руб. (гр. 3 x гр. 4 x гр. 5)
1	2	3	4	5	6
	Итого:	х	х	х	

1.4. Расчеты (обоснования) страховых взносов на обязательное страхование в Пенсионный фонд Российской Федерации, в Фонд социального страхования Российской Федерации, в Федеральный фонд обязательного медицинского страхования

№ п/п	Наименование государственного внебюджетного фонда	Размер базы для начисления страховых взносов, руб.	Сумма взноса, руб.
1	2	3	4
1	Страховые взносы в Пенсионный фонд Российской Федерации, всего	х	
1.1	в том числе: по ставке 22,0%	38 016,00	8 363,52
1.2	по ставке 10,0%		
1.3	с применением пониженных тарифов взносов в Пенсионный фонд Российской Федерации для отдельных категорий плательщиков		
2	Страховые взносы в Фонд социального страхования Российской Федерации, всего	х	
2.1	в том числе: обязательное социальное страхование на случай временной нетрудоспособности и в связи с материнством по ставке 2,9%	38 016,00	1 105,63
2.2	с применением ставки взносов в Фонд социального страхования Российской Федерации по ставке 0,0%		
2.3	обязательное социальное страхование от несчастных случаев на производстве и профессиональных заболеваний по ставке 0,2%	38 016,00	76,03
2.4	обязательное социальное страхование от несчастных случаев на производстве и профессиональных заболеваний по ставке 0, %*		
2.5	обязательное социальное страхование от несчастных случаев на производстве и профессиональных заболеваний по ставке 0, %*		
3	Страховые взносы в Федеральный фонд обязательного медицинского страхования, всего (по ставке 5,1%)	38 016,00	1 938,82
	Итого:	х	11 484,00

* Указываются страховые тарифы, дифференцированные по классам профессионального риска, установленные Федеральным законом от 22 декабря 2005 г. № 179-ФЗ "О страховых тарифах на обязательное социальное страхование от несчастных случаев на производстве и профессиональных заболеваний на 2006 год" (Собрание законодательства Российской Федерации, 2005, № 52, ст. 5592; 2015, № 51, ст. 7233).

Расчет к плану ФХД по МАОУ СОШ № 2
от оказания платных услуг (работ) получателям средств бюджетов городских округов на 2024 год

организация **МАОУ СОШ №2**
 "Школа
 будущего
 первоклассника"
 услуги групповые занятия с детьми "
 численность учащихся в
 группе **25**
 стоимость человеко- часа **100,00 рублей**
 ожидаемый доход **22 занятия** **55000,00 рублей**

Расчет распределения расходов

затраты	код видов расхода	расчет за 1 чел/час, рублей(100,00 руб)	расчет на группу за 1 зан.200,00 руб.	расчет на группу за 1 час, руб.(в гр.25чел.*11 зан)	итого с урал.коэф-м	остаток на 01.01.2024	итого
заработная плата	111	90,00	180,00	49 500,00	49 500,00		
211 заработная плата	111	69,12	138,24	38 016,00	38 016,00		
213 начисления на оплату труда	119	20,88	41,76	11 484,00	11 484,00		
223 коммунальные услуги(отопление 1000,00; электроэнергия 1750,00)	244	5,00	10,00	2 750,00	2 750,00		
340 увеличение стоимости материальных запасов	244	5,00	10,00	2 750,00	2 750,00		
итого		100,00	200,00	55 000,00	55 000,00	-	55 000,00

Директор

Главный бухгалтер



Семячкова И.Р.

Анфалова Н.К.

2024 год

6. Расчет (обоснование) расходов на закупку товаров, работ, услугКод видов расходов 244Источник финансового обеспечения Субсидия на финансовое обеспечение выполнения МЗ (МБ)**6.1. Расчет (обоснование) расходов на оплату услуг связи**

№ п/п	Наименование расходов	Количество номеров	Количество платежей в год	Стоимость за единицу, руб.	Сумма, руб. (гр. 3 x гр. 4 x гр. 5)
1	2	3	4	5	6
1	Кредиторская задолженность за услуги связи	2	1	382,68	765,36
2	Услуги связи	2	12	458,33	10 281,34
	Итого: 244 221	x	x	x	11 046,70

6. Расчет (обоснование) расходов на закупку товаров, работ, услугКод видов расходов 244Источник финансового обеспечения Субсидия на финансовое обеспечение выполнения МЗ (906.1.362)**6.1. Расчет (обоснование) расходов на оплату услуг связи**

№ п/п	Наименование расходов	Количество номеров	Количество платежей в год	Стоимость за единицу, руб.	Сумма, руб. (гр. 3 x гр. 4 x гр. 5)
1	2	3	4	5	6
1	Выполнение мероприятий по введению контрольно-кассовой техники при осуществлении расчетов с физическими лицами за оказанные услуги (услуги по обработке фискальных данных по тарифному плану "ОФД-13" сроком на 13 мес., 1 ККТ)	-	1	2 400,00	2 400,00
	Итого: 244 221	x	x	x	2 400,00

6. Расчет (обоснование) расходов на закупку товаров, работ, услуг

Код видов расходов

244

Источник финансового обеспечения

Субсидия на финансовое обеспечение выполнения МЗ (МБ)

6.3. Расчет (обоснование) расходов на оплату коммунальных услуг

№ п/п	Наименование показателя	Размер потребления ресурсов	Тариф (с учетом НДС), руб.	Индексация, %	Сумма, руб. (гр. 4 x гр. 5 x гр. 6)
1	2	4	5	6	6
1	кредиторская задолженность за водоснабжение (за декабрь 2023 г.)				2 005,04
2	водоснабжение с 01.01.24-30.06.24 130*26,94*6 мес=21010,08	780,00	28,24		21 010,08
	водоснабжение с 01.07.24-31.12.24 130*28,73*6 мес=22409,40	780,00	28,73	1,091	22 409,40
	водоотведение с 01.03.24-30.06.24 130*34,68*4 мес=27050,40	780,00	34,68		18 033,60
	водоотведение с 01.07.24-31.12.24 130*36,99*6 мес=28852,20	780,00	36,99	1,091	28 852,20
3	кредиторская задолженность за вывоз ТКО (за декабрь 2023 г.)				4 986,36
4	услуги по обращению с ТКО 6,5*831,06*12 мес=65601,04	78	831,06		65 601,04
5	Вывоз жидких бытовых стоков из выгребной ямы	16	907,73		14 523,68
	Итого: 244 223	x	x	x	177 421,40
	в том числе: коммунальные услуги (за помещения столовой)	x	x	x	13 685,00

6. Расчет (обоснование) расходов на закупку товаров, работ, услуг

Код видов расходов

247

Источник финансового обеспечения

Субсидия на финансовое обеспечение выполнения МЗ (МБ)

6.3. Расчет (обоснование) расходов на оплату коммунальных услуг

№ п/п	Наименование показателя	Размер потребления ресурсов	Тариф (с учетом НДС), руб.	Индексация, %	Сумма, руб. (гр. 4 x гр. 5 x гр. 6)
1	2	4	5	6	7
1	кредиторская задолженность за тепловую энергию (за декабрь 2023 г.)				109 483,49
2	тепловая энергия 53,9*1910,642*9=927000,00	485,18	1910,64		927 000,00
3	кредиторская задолженность за электрическую энергию (за декабрь 2023 г.)				32 727,56
4	электрическая энергия 10,02*5397,2880*12 мес=648970	64 767,46	10,02		648 970,00
	Итого: 247 223	x	x	x	1 718 181,05
	в том числе: коммунальные услуги (за помещения столовой)	x	x	x	126 545,00

6. Расчет (обоснование) расходов на закупку товаров, работ, услуг

Код видов расходов

247

Источник финансового обеспечения

Средства по приносящей доход деятельности

6.3. Расчет (обоснование) расходов на оплату коммунальных услуг

№ п/п	Наименование показателя	Размер потребления ресурсов	Тариф (с учетом НДС), руб.	Индексация, %	Сумма, руб. (гр. 4 x гр. 5 x гр. 6)
1	2	4	5	6	6
1	тепловая энергия				1 000,00
2	электрическая энергия				1 750,00
	Итого: 247 223	x	x	x	2 750,00

2024 год

6. Расчет (обоснование) расходов на закупку товаров, работ, услугКод видов расходов 244Источник финансового обеспечения Субсидия на финансовое обеспечение выполнения МЗ (МБ)**6.5. Расчет (обоснование) расходов на оплату работ, услуг по содержанию имущества**

№ п/п	Наименование расходов	Объект	Количество работ (услуг)	Стоимость работ (услуг), руб.
1	2	3	4	5
1	Заправка огнетушителей	5	5	4 000,00
2	Дератизация, дезинсекция	1	3	19 465,95
3	Техническое обслуживание системы видеонаблюдения, СКУД	1	12	51 600,00
5	Техническое обслуживание тепловых счетчиков	1	9	9 900,00
6	Техническое обслуживание АПС, средств системы оповещения при ЧС, оборудование дублирования сигналов "Пожар" на ПЦН ПЧ, оборудование системы объектового оповещения (СОО)	1	3	64 200,00
8	Текущий ремонт оборудования, заправка картриджей			67 060,00
11	Акарицидная обработка	1	1	300,00
12	Проверка приборов узла учета тепловой энергии	1	1	25 000,00
13	Замена дверей в здании мастерских	1	1	35 000,00
14	Очистка крыши от снега	1	1	5 000,00
15	дезинфекция помещений	1	1	4 535,60
16	Прочистка канализационной системы (канализационного коллектора и канализационного колодца)	1	1	9 000,00
	Итого: 244 225	x	x	295 061,55

6. Расчет (обоснование) расходов на закупку товаров, работ, услугКод видов расходов 244Источник финансового обеспечения Субсидия на финансовое обеспечение выполнения МЗ (906.1.015)**6.6. Расчет (обоснование) расходов на оплату прочих работ, услуг**

№ п/п	Наименование расходов	Количество договоров	Стоимость услуги, руб.
1	2	3	4
1	Ремонт помещения № 21 для создания новых мест дополнительного образования (медиацентр).	1	681 200,00
	Итого: 225 906.1.015	x	681 200,00

6. Расчет (обоснование) расходов на закупку товаров, работ, услуг

Код видов расходов 244Источник финансового обеспечения Субсидия на финансовое обеспечение выполнения МЗ (МБ)

6.6. Расчет (обоснование) расходов на оплату прочих работ, услуг

№ п/п	Наименование расходов	Количество договоров	Стоимость услуги, руб.
1	2	3	4
1	СЭС (лабораторные исследования)	3	42 702,28
2	Мед.осмотр	1	110 000,00
3	Услуги по экстремному прибытию наряда вневедомственной охраны	1	39 542,40
4	Снятие показаний с теплорегистратора	1	7 200,00
5	Специальная оценка условий труда	1	10 200,00
6	Обучение работников (повышение квалификации, курсы, семинары, проф.переподготовка)	10	80 000,00
7	Обслуживание сайта	3	13 000,00
8	Обслуживание и обновление программ (бухгалтерские и прочие)	6	172 837,60
9	Программное обеспечение, приобретение и обновление справочно-информационных баз данных	1	41 740,00
15	услуги специализированной охраны 12 мес*98016,67=1176200,00	2	1 645 700,00
16	Проверка проектно-сметной документации	3	50 000,00
17	Разработка сметной документации на проектные (изыскательские) работы	2	187 630,00
17	Право использования ПО ViPNet Client for Windows 4.x (KC2) (сеть 1691 (для мед.кабинета))	1	8 750,00
17	Приобретение и установка программного обеспечения для аттестации АРМ, подключенных к ЕСПД и услуга по установке ПО	1	23 840,00
	Итого: 244 226	x	2 433 142,28

6. Расчет (обоснование) расходов на закупку товаров, работ, услуг

Код видов расходов 244Источник финансового обеспечения Субсидия на финансовое обеспечение выполнения МЗ (906120)

6.6. Расчет (обоснование) расходов на оплату прочих работ, услуг

№ п/п	Наименование расходов	Количество договоров	Стоимость услуги, руб.
1	2	3	4
1	Дополнительное проф.образование, повышение квалификации педагогических работников	5	57 600,00
2	Программное обеспечение, приобретение и обновление справочно-информационных баз данных	2	25 000,00
	Итого: 226 906120	x	82 600,00

6. Расчет (обоснование) расходов на закупку товаров, работ, услуг

Код видов расходов 244Источник финансового обеспечения Субсидия на финансовое обеспечение выполнения МЗ (906.1.015)

6.6. Расчет (обоснование) расходов на оплату прочих работ, услуг

№ п/п	Наименование расходов	Количество договоров	Стоимость услуги, руб.
1	2	3	4
1	Государственная экспертиза проектной документации в части проверки достоверности определения сметной стоимости капитального ремонта объекта капитального строительства: "Капитальный ремонт здания мастерской и здания кабинета биологии МЛОУ СОШ№ 2, расположенных по адресу: Свердловская область, г. Невьянск, ул. Самойлова, д. 4"	1	97 373,50
	Итого: 226 906.1.015	x	97 373,50

2024 год

6. Расчет (обоснование) расходов на закупку товаров, работ, услуг

Код видов расходов 244Субсидия на финансовое обеспечение выполнения МЗ
(906.3.402)

6.6. Расчет (обоснование) расходов на оплату прочих работ, услуг

№ п/п	Наименование расходов	Количество договоров	Стоимость услуги, руб.
1	2	3	4
1	кредиторская задолженность за организацию питание в муниципальных общеобразовательных учреждениях	1	65 934,40
2	организация горячего питания учащихся 30 чел.*219 руб.*170 дн.=1116900,00 120 чел.*118 руб.*170 дн.=2406700,00 35*122 руб.*170 дн.=725900,00	4	4 249 500,00
Итого: 226 906.3.402		х	4 315 434,40

6. Расчет (обоснование) расходов на закупку товаров, работ, услуг

Код видов расходов 244Субсидия на финансовое обеспечение выполнения МЗ
(906.3.L41)

6.6. Расчет (обоснование) расходов на оплату прочих работ, услуг

№ п/п	Наименование расходов	Количество договоров	Стоимость услуги, руб.
1	2	3	4
1	кредиторская задолженность по организации бесплатного горячего питания обучающихся, получающих начальное общее образование в государственных и муниципальных образовательных организациях	1	36 792,60
2	организация бесплатного горячего питания обучающихся	4	1 973 000,00
Итого: 226 906.3.L41		х	2 009 792,60

6. Расчет (обоснование) расходов на закупку товаров, работ, услуг

Код видов расходов 244Субсидия на финансовое обеспечение выполнения МЗ
(906.1.221)

6.6. Расчет (обоснование) расходов на оплату прочих работ, услуг

№ п/п	Наименование расходов	Количество договоров	Стоимость услуги, руб.
1	2	3	4
1	Выполнение работ по подготовке и проведению комплекса научно-проектных работ для создания научно-проектной документации для здания школы, расположенного по адресу: Свердловская область, г.Невьянск, ул.Самойлова, 4, включая расходы на проведение госэкспертизы	1	2 257 435,78
Итого: 226 906.1.221		х	2 257 435,78

6. Расчет (обоснование) расходов на закупку товаров, работ, услуг

Код видов расходов 244Субсидия на финансовое обеспечение выполнения МЗ
(906.3.612)

6.6. Расчет (обоснование) расходов на оплату прочих работ, услуг

№	Наименование расходов	Количество	Стоимость
1	2	3	4
1	Стоимость комплексных услуг по доставке детей в организации летнего отдыха (питание, сопровождение, медицинское обслуживание)	1	1 021 250,00
Итого: 226 906.3.612		х	1 021 250,00

6. Расчет (обоснование) расходов на закупку товаров, работ, услуг

Код видов расходов 244Источник финансового обеспечения Субсидия на финансовое обеспечение выполнения МЗ (906.3.562)

6.6. Расчет (обоснование) расходов на оплату прочих работ, услуг

№ п/п	Наименование расходов	Количество договоров	Стоимость услуги, руб.
1	2	3	4
1	Питание детей ОЛДП за счет областного бюджета 2747,91*32 чел.=87933,24 1256,19*10 чел.=12561,96 1256,19*20 чел.=25123,80	1	125 619,00
Итого: 226 906.3.562		x	125 619,00

6. Расчет (обоснование) расходов на закупку товаров, работ, услуг

Код видов расходов 244Источник финансового обеспечения Субсидия на финансовое обеспечение выполнения МЗ (906.1.432)

6.6. Расчет (обоснование) расходов на оплату прочих работ, услуг

№ п/п	Наименование расходов	Количество договоров	Стоимость услуги, руб.
1	2	3	4
1	Питание детей ОЛДП за счет местного бюджета 2230,18*32 чел.=71365,70 1019,51*10 чел.=10195,10 1019,51*20 чел.=20390,20	1	101 951,00
2	Проведение санитарно-эпидемиологических экспертиз (токсикологических, гигиенических и иных видов оценок и экспертиз) при организации отдыха детей и их оздоровления в ОЛДП	1	11 544,00
Итого: 226 906.1.432		x	113 495,00

6. Расчет (обоснование) расходов на закупку товаров, работ, услуг

Код видов расходов 244Источник финансового обеспечения Средства по приносящей доход деятельности

6.3. Расчет (обоснование) расходов на оплату коммунальных услуг

№ п/п	Наименование расходов	Количество договоров	Стоимость услуги, руб.
1	2	3	4
1	Питание детей ЛДП 733,00*20 чел.=14660,00 329,00*10 чел.=3290,00	1	17 950,00
Итого: 226 (ПДД)		x	17 950,00

6. Расчет (обоснование) расходов на закупку товаров, работ, услуг

Код видов расходов 244Источник финансового обеспечения Субсидия на финансовое обеспечение выполнения МЗ (906.1.362)

6.6. Расчет (обоснование) расходов на оплату прочих работ, услуг

№ п/п	Наименование расходов	Количество договоров	Стоимость услуги, руб.
1	2	3	4
1	Выполнение мероприятий по введению контрольно-кассовой техники при осуществлении расчетов с физическими лицами за оказанные услуги (право использования программ для ЭВМ "Контур ОФД" и "Контур.Маркет", услуги по сопровождению программы для ЭВМ "Контур.Маркет")	1	5 300,00
Итого: 226 906.1.362		x	5 300,00

6. Расчет (обоснование) расходов на закупку товаров, работ, услугКод видов расходов 244Источник финансового обеспечения Субсидия на финансовое обеспечение выполнения МЗ (МБ)**6.7. Расчет (обоснование) расходов на приобретение основных средств, материальных запасов**

№ п/п	Наименование расходов	Количество	Средняя стоимость, руб.	Сумма, руб. (гр. 2 x гр. 3)
	1	2	3	4
1	Мебель	1	40,00	-
2	Приобретение огнетушителей	4	1 750,00	7 000,00
3	Приобретение табличек для учебных кабинетов	6	150,00	900,00
	Итого: 310		x	7 900,00

6. Расчет (обоснование) расходов на закупку товаров, работ, услугКод видов расходов 244Источник финансового обеспечения Субсидия на финансовое обеспечение выполнения МЗ (906120)**6.7. Расчет (обоснование) расходов на приобретение основных средств, материальных запасов**

№ п/п	Наименование расходов	Количество	Средняя стоимость, руб.	Сумма, руб. (гр. 3 x гр. 4)
	2	3	4	5
1	Учебники	521	1 302,11	712 890,08
2	Интерактивная доска + проектор (каб. № 12)	1	95 000,00	95 000,00
3	Мебель ученическая (стол ученический+2 стула ученического)	12	9 108,00	109 296,00
4	Стул ученический	24	2 754,33	66 104,00
	Итого: 244 310 906120		x	983 290,08

6. Расчет (обоснование) расходов на закупку товаров, работ, услугКод видов расходов 244Источник финансового обеспечения Субсидия на финансовое обеспечение выполнения МЗ (906.3.412)**6.7. Расчет (обоснование) расходов на приобретение основных средств, материальных запасов**

№ п/п	Наименование расходов	Количество	Средняя стоимость, руб.	Сумма, руб. (гр. 3 x гр. 4)
	2	3	4	5
1	Машина посудомоечная универсальная МПУ-700М со столами загрузки и разгрузки	1	225 000,00	225 000,00
2	Ванна моечная трехсекционная	1	17 000,00	17 000,00
	Итого: 244 310 906.3.412		x	242 000,00

6. Расчет (обоснование) расходов на закупку товаров, работ, услугКод видов расходов 244Источник финансового обеспечения Субсидия на финансовое обеспечение выполнения МЗ (906.1.S12)**6.7. Расчет (обоснование) расходов на приобретение основных средств, материальных запасов**

№ п/п	Наименование расходов	Количество	Средняя стоимость, руб.	Сумма, руб. (гр. 3 x гр. 4)
	2	3	4	5
1	Машина посудомоечная универсальная МПУ-700М со столами загрузки и разгрузки	1	225 000,00	225 000,00
2	Ванна моечная трехсекционная	1	17 000,00	17 000,00
	Итого: 244 310 906.3.S12		x	242 000,00

6. Расчет (обоснование) расходов на закупку товаров, работ, услуг

Код видов расходов 244Источник финансового обеспечения Субсидия на финансовое обеспечение выполнения МЗ (906.1.432)

6.7. Расчет (обоснование) расходов на приобретение основных средств, материальных запасов

№ п/п	Наименование расходов	Количество	Средняя стоимость, руб.	Сумма, руб. (гр. 2 x гр. 3)
	1	2	3	4
1	приобретение продуктов питания "В стране Берендея" 260,00 руб.*8 чел.*1 дн.=2080,00	1	2080	2 080,00
	Итого: 342 906.1.432		x	2 080,00

6. Расчет (обоснование) расходов на закупку товаров, работ, услуг

Код видов расходов 244Источник финансового обеспечения Субсидия на финансовое обеспечение выполнения МЗ (МБ)

6.7. Расчет (обоснование) расходов на приобретение основных средств, материальных запасов

№ п/п	Наименование расходов	Количество	Средняя стоимость, руб.	Сумма, руб. (гр. 2 x гр. 3)
	1	2	3	4
1	строительные материалы	35	2857,14	88 952,24
	Итого: 344		x	88 952,24

6. Расчет (обоснование) расходов на закупку товаров, работ, услуг

Код видов расходов 244Источник финансового обеспечения Субсидия на финансовое обеспечение выполнения МЗ (МБ)

6.7. Расчет (обоснование) расходов на приобретение основных средств, материальных запасов

№ п/п	Наименование расходов	Количество	Средняя стоимость, руб.	Сумма, руб. (гр. 2 x гр. 3)
	1	2	3	4
1	мягкий инвентарь (спец.одежда)	4	2 500,00	10 000,00
	Итого: 244 345		х	10 000,00

2024 год

6. Расчет (обоснование) расходов на закупку товаров, работ, услуг

Код видов расходов 244Источник финансового обеспечения Субсидия на финансовое обеспечение выполнения МЗ (МБ)

6.7. Расчет (обоснование) расходов на приобретение основных средств, материальных запасов

№ п/п	Наименование расходов	Количество	Средняя стоимость, руб.	Сумма, руб. (гр. 2 x гр. 3)
1	2	3	4	5
1	Хозяйственный инвентарь	35	857,14	30 000,00
2	Моющие средства	50	1 160,00	58 000,00
3	Лампы светодиодные	180	177,77	32 000,00
4	расцепитель независимый 180-260В РН-47 для ВА47-63 ТКФ	1	2 455,75	2 455,75
5	контроллер линии С2000-КДЛ двухпроводной, адресный 10-468-001	1	3 825,12	3 825,12
6	С2000-4 блок приемно-контрольный охранно-пожарный	1	3 517,80	3 517,80
7	аккумуляторная батарея 12В, 7,2 а/ч	1	3 525,92	3 525,92
8	блок индикации с клавиатурой С2000-БКИ	1	7 992,00	7 992,00
	Итого: 244 346		x	141 316,59

6. Расчет (обоснование) расходов на закупку товаров, работ, услуг

Код видов расходов 244Источник финансового обеспечения Субсидия на финансовое обеспечение выполнения МЗ (906120)

6.7. Расчет (обоснование) расходов на приобретение основных средств, материальных запасов

№ п/п	Наименование расходов	Количество	Средняя стоимость, руб.	Сумма, руб. (гр. 2 x гр. 3)
1	2	3	4	5
1	Прописи для 1 классов	40	675,00	24 024,00
2	Канцтовары	100	356,00	60 600,00
	Итого: 244 346 906120		x	84 624,00

6. Расчет (обоснование) расходов на закупку товаров, работ, услуг

Код видов расходов 244Источник финансового обеспечения Средства по приносящей доход деятельности

6.7. Расчет (обоснование) расходов на приобретение основных средств, материальных запасов

№ п/п	Наименование расходов	Количество	Средняя стоимость, руб.	Сумма, руб. (гр. 2 x гр. 3)
	1	2	3	4
1	Канцтовары	1	1750	1 750,00
2	Канцтовары ОЛДП 30 чел.*74,00=2220,00	100	22,2	2 220,00
	Итого: 244 346		x	3 970,00

2024 год

6. Расчет (обоснование) расходов на закупку товаров, работ, услугКод видов расходов 244Субсидия на финансовое обеспечение выполнения МЗ
(906.1.432)

Источник финансового обеспечения

6.7. Расчет (обоснование) расходов на приобретение основных средств, материальных запасов

№ п/п	Наименование расходов	Количество	Средняя стоимость, руб.	Сумма, руб. (гр. 2 x гр. 3)
1	2	3	4	5
1	канцтовары ОЛДП за счет местного бюджета 32 чел.*33,16 руб.=1061,00	116	9,15	1 061,00
	Итого: 244 346 906.1.432		х	1 061,00

6. Расчет (обоснование) расходов на закупку товаров, работ, услугКод видов расходов 244Субсидия на финансовое обеспечение выполнения МЗ
(906.3.562)

Источник финансового обеспечения

6.7. Расчет (обоснование) расходов на приобретение основных средств, материальных запасов

№ п/п	Наименование расходов	Количество	Средняя стоимость, руб.	Сумма, руб. (гр. 2 x гр. 3)
1	2	3	4	5
1	канцтовары ОЛДП за счет областного бюджета 32 чел.*40,84 руб.=1307,00	95	13,76	1 307,00
	Итого: 244 346 906.3.562		х	1 307,00

2024 год

6. Расчет (обоснование) расходов на закупку товаров, работ, услугКод видов расходов 244Источник финансового обеспечения Субсидия на финансовое обеспечение выполнения МЗ (МБ)**6.7. Расчет (обоснование) расходов на приобретение основных средств, материальных запасов**

№ п/п	Наименование расходов	Количество	Средняя стоимость, руб.	Сумма, руб. (гр. 3 x гр. 4)
1	2	3	4	5
1	прочие материальные запасы однократного применения (бланки похвальных листов, медали, удостоверения, бланки к благодарственным письмам)	10	250,00	4 386,00
	Итого: 244 349		x	4 386,00

6. Расчет (обоснование) расходов на закупку товаров, работ, услугКод видов расходов 244Источник финансового обеспечения Субсидия на финансовое обеспечение выполнения МЗ (906120)**6.7. Расчет (обоснование) расходов на приобретение основных средств, материальных запасов**

№ п/п	Наименование расходов	Количество	Средняя стоимость, руб.	Сумма, руб. (гр. 2 x гр. 3)
	1	2	3	4
1	Бланки строгой отчетности (аттестаты)	33	418,18	13 585,93
	Итого: 244 349 906120		x	13 585,93

2024 год

2. Расчеты (обоснования) расходов на социальные и иные выплаты населению

Код видов расходов 360

Источник финансового обеспечения

Субсидия на финансовое обеспечение выполнения МЗ (МБ)

№ п/п	Наименование показателя	Размер одной выплаты, руб.	Количество выплат в год	Общая сумма выплат, руб. (гр. 3 x гр. 4)
1	2	3	4	5
1	Выплаты медалистам	5000	3	9 000,00
	Итого: 360 296	x	x	9 000,00

**ДОКУМЕНТ ПОДПИСАН
ЭЛЕКТРОННОЙ ПОДПИСЬЮ**

СВЕДЕНИЯ О СЕРТИФИКАТЕ ЭП

Сертификат 138886899515110284398995661652590028330255961006

Владелец Семячкова Ирина Роландовна

Действителен с 19.03.2024 по 19.03.2025