

Муниципальное автономное общеобразовательное учреждение средняя общеобразовательная школа №2 Невьянского городского округа (МАОУ СОШ №2)



УТВЕРЖДАЮ
 Директор МАОУ СОШ № 2
Семячкова И.Р.
 И.Р. Семячкова
 2023г.

Алгоритм действий работников МАОУ СОШ № 2 при стрельбе в здании и вне здания

Если вы в здании:	Если вы вне здания:
Перейдите в ближайшее помещение. Уводите за собой людей.	Уйдите в сторону от здания, в котором находится преступник.
Блокируйте входы всеми доступными средствами.	Покиньте территорию. Уводите за собой людей, в здание ДК.
Разместите людей дальше от входов, ближе к стенам.	Сообщите о ЧС оперслужбам. 112, 8 (34356) 4-22-21
Прекратите панику и громкие разговоры.	
Если можете, то сообщите о стрельбе оперслужбам. 112, 8 (34356) 4-22-21	
Не допускайте общения людей по средствам связи.	
Переведите средства связи и иные приборы в беззвучный режим.	
Ожидайте оперслужбы, откройте входы по их команде.	
Сообщите родителям о ЧС после спецоперации.	
Соберите и передайте детей родителям после ЧС	
Выполните меры по ликвидации последствий ЧС (по необходимости).	
Соблюдайте при спецоперации правила: – лечь на пол, закрыть голову, не двигаться; – держаться подальше от проемов дверей; – при ранении постараться не двигаться; – не бежать от и навстречу оперслужбам.	

**Муниципальное автономное общеобразовательное учреждение средняя
общеобразовательная школа №2 Невьянского городского округа
(МАОУ СОШ №2)**



УТВЕРЖДАЮ
 Директор МАОУ СОШ № 2
 И.Р. Семячкова
 « 30 » _____ 2023г.

**Алгоритм действий для работника если взрывчатка
в здании или на входе в МАОУ СОШ № 2**

Если на входе взрывчатка:	Если взрывчатка в здании:
Сообщить об обнаружении взрывчатки руководителю	Не трогать, не подходить и не передвигать бесхозный предмет.
Уйти на безопасное расстояние от взрывного устройства.	Громко произнести: «ЧЬЯ СУМКА (ПАКЕТ, КОРОБКА)?»
Не допускать учащихся к подозрительному предмету	Если ответа не последовало, сообщить о предмете руководителю или охраннику.
Действовать по распоряжению руководителя	Выйти из здания на безопасное расстояние от подозрительного предмета.
Эвакуировать людей в соответствии с планом эвакуации: СБОР: 1.сбор на площадке перед школой 2.докладываем о количестве эвакуированных 3. уходим в ДСЮШ.	Выполнять распоряжения руководителя.
Отключить средства связи или перевести в беззвучный режим.	В случае эвакуации сохранять спокойствие, отключить средства связи. (по возможности: открыть все окна и двери) Убедившись в полной эвакуации из помещения с внешней стороны дверей поставить отметку "ЭВАКУИРОВАНО"
Оказывать помощь и поддержку другим обучающимся только по указанию руководителя.	Оказывать помощь и поддержку другим обучающимся только по указанию руководителя.
Обеспечить по указанию руководителя передачу обучающихся родителям (законным представителям)	Обеспечить по указанию руководителя передачу обучающихся родителям (законным представителям)
После завершения работы оперативных служб и по распоряжению руководителя обеспечить проведения мероприятий по ликвидации последствий пришествия.	После завершения работы оперативных служб и по распоряжению руководителя обеспечить проведения мероприятий по ликвидации последствий пришествия.

Муниципальное автономное общеобразовательное учреждение средняя общеобразовательная школа №2 Невьянского городского округа (МАОУ СОШ №2)




УТВЕРЖДАЮ
 Директор МАОУ СОШ № 2
 И.Р. Семячкова
 « 30 » *август* 2023г.

Алгоритм действий для работников МАОУ СОШ № 2 при захвате заложников

ЕСЛИ ВЫ ВНЕ ОПАСНОЙ ЗОНЫ:	ЕСЛИ ВЫ ВБЛИЗИ МЕСТА ЗАХВАТА ЗАЛОЖНИКОВ:	ЕСЛИ ВЫ РЯДОМ С МЕСТОМ ЗАХВАТА ЗАЛОЖНИКОВ:
Обеспечьте эвакуацию людей к месту сбора.	Заблокируйте входы доступными средствами	Попытайтесь покинуть опасную зону. Уводите за собой людей.
После эвакуации по возможности закройте входы.	Прекратите панику и громкие разговоры.	При невозможности таких действий:
По указанию руководства проверьте помещения на предмет эвакуации людей и сообщите о результатах.	Разместите людей подальше от входов, ближе к капитальным стенам.	-оставайтесь на месте; -не провоцируйте нарушителя, выполняйте его требования;
Проинформируйте по указанию руководства родителей о временном прекращении обучения.	Переведите средства связи и иные приборы в беззвучный режим либо их отключите.	-препятствуйте панике среди детей и персонала; -не привлекайте к себе внимание нарушителя;
Передайте по указанию руководства детей родителям.	Не допускайте общения людей по средствам связи.	-говорите спокойно; -не оказывайте активного сопротивления.
Выполните меры по ликвидации последствий ЧС (по необходимости).	Если можете, то сообщите о захвате заложников руководству и оперслужбам 112, 8 (34356) 4-22-21	-Это может усугубить ваше положение; -запомните побольше информации о террористах.
Соблюдайте во время операции по освобождению правила: – лечь на пол лицом вниз, голову закрыть руками и не двигаться; – по возможности держаться подальше от проемов дверей и окон; – при ранении постараться не двигаться с целью уменьшения потери крови; – не бежать навстречу сотрудникам, проводящим операцию, или от них, так как они могут посчитать бегущих за преступников.	Ожидайте оперслужбы, откройте входы по их команде.	

Муниципальное автономное общеобразовательное учреждение средняя общеобразовательная школа №2 Невьянского городского округа (МАОУ СОШ №2)



УТВЕРЖДАЮ
 Директор МАОУ СОШ № 2
 И.Р. Семячкова
 « 20 » августа 2023г.

**Алгоритм действий руководителя МАОУ СОШ № 2
 если в здании или на входе в здании взрывчатка**

Если вы в здании:	Если вы вне здания:
1. Проинформировать оперативные службы об обнаружении взрывчатки.	1. Немедленно прибыть к зданию, в котором обнаружили предмет, похожий на взрывное устройство.
2. Сообщить об обнаружении взрывчатки учредителю.	2. Оценить обстановку. Действовать далее, если решили, что предмет – бомба.
3. Подать сообщение: «ВНИМАНИЕ! ЭВАКУАЦИЯ, ЗАЛОЖЕНА БОМБА!».	3. Немедленно сообщить оперслужбам и учредителю о взрывном устройстве.
4. Открыть коридоры и эвакуационные выходы.	4. Поручить охраннику передать сообщение: «ВНИМАНИЕ! ЭВАКУАЦИЯ, ЗАЛОЖЕНА БОМБА!»
5. Не допускать транспорт и людей на территорию во время ЧС.	5. Открыть эвакуационные выходы
6. Эвакуировать людей в соответствии с планом эвакуации. СБОР: <i>1. сбор на площадке перед школой 2. докладываем о количестве эвакуированных и уходите в ДЮСШ. 3. Руководитель покидает здание последним (при отсутствии руководителя, обязанности принимает заместитель директора, ответственный за АТЗ).</i>	6. Контролировать эвакуацию людей по плану эвакуации. <u>Оценить обстановку и выводить из здания обучающихся, как можно дальше от предлагаемого места взрыва.</u>
7. Сообщить родителям об эвакуации детей.	7. Поручить работникам сообщить родителям о временном прекращении обучения.
8. Проинформировать родителей о временном прекращении учебного процесса.	8. Направить работников к месту сбора для передачи детей родителям.
9. Передать детей родителям после эвакуации.	9. Быть вблизи объекта до прибытия оперслужб.
10. Обеспечить доступ к месту ЧС оперативных служб.	10. Организовать после завершения спецоперации меры по ликвидации последствий ЧС
11. Ожидать прибытия оперативных служб.	
12. Ликвидировать последствия ЧС по рекомендации оперативных служб	

**Муниципальное автономное общеобразовательное учреждение средняя
общеобразовательная школа №2 Невьянского городского округа
(МАОУ СОШ №2)**

УТВЕРЖДАЮ
 Директор МАОУ СОШ № 2
 И.Р. Семячкова
 « 30 » *августа* 2023г.



**Алгоритм действия руководителя МАОУ СОШ №2
при стрельбе в здании при стрельбе в школьном дворе**

В здании:	В школьном дворе:
Информировать о происшествии оперативные службы и начальника УО.	Информировать о происшествии оперативные службы и начальника УО
Подать сообщение "ВНИМАНИЕ ВООРУЖЕННОЕ НАПАДЕНИЕ!", если система оповещения не работает – иным способом.	Сообщить о ЧС руководителю школы (этап для заместителя).
Прекратить доступ людей и транспорта, кроме оперативных служб.	Подать сообщение: "ВНИМАНИЕ! ВООРУЖЕННОЕ НАПАДЕНИЕ!"
Эвакуировать по возможности себя, детей и работников или укрыть их в безопасном месте, обеспечить тишину.	Усилить охрану и контроль пропускного и внутриобъектового режимов, прекратить доступ людей и транспорта.
Ограничить по возможности продвижение нарушителя: изолировать в помещении или части здания т.п.	Разместить работников и детей в помещениях здания.
Поддерживать связь с оперативными службами.	Задержать или мешать нарушителю: блокировать двери, изолировать часть здания.
Отслеживать по возможности ситуацию в здании и направление движения нарушителя в помещении.	Держать связь с оперативными службами.
Обеспечить беспрепятственный доступ в здание оперативным службам.	Следить за территорией и за перемещениями нарушителя.
Информировать родителей обучающихся о временном прекращении обучения – после нейтрализации нарушителя.	Обеспечить доступ к месту ЧС оперативных служб.
Собрать обучающихся. Передать их родителям.	Информировать родителей детей о временном прекращении обучения.
Организовать мероприятия по ликвидации последствий вооруженного нападения.	Передать детей родителям после спецоперации.
	Ликвидировать последствия ЧС.


Муниципальное автономное общеобразовательное учреждение средняя
общеобразовательная школа №2 Невьянского городского округа
(МАОУ СОШ №2)



**Алгоритм действия работников охранной организации,
если взрывчатка в здании или на входе
в МАОУ СОШ № 2**

- Передать тревожное сообщение, зафиксировать время ЧС.
- Передать по системе оповещения сообщение "ВНИМАНИЕ! ЭВАКУАЦИЯ, ЗАЛОЖЕНА БОМБА".
- По указанию руководителя школы прибыть к месту обнаружения взрывного устройства для оценки обстановки.
- Определить зону людей до завершения работы оперслужб.
- Не допускать в оцепленную зону людей до завершения работы оперслужб.
- Открыть коридоры и эвакуационные выходы.
- Контролировать эвакуацию людей по плану эвакуации.
- Находиться вблизи объекта и наблюдать за ним до прибытия оперслужб.
- Поддерживать постоянную связь со службой охраны, нарядами оперслужб. Докладывать о принимаемых мерах и обстановке.
- Обеспечить оперслужбам в осмотре здания школы с целью обнаружения иного взрывного устройства и иных лиц.
- Ликвидировать последствия ЧС по решению руководства.


Муниципальное автономное общеобразовательное учреждение средняя
общеобразовательная школа №2 Невьянского городского округа
(МАОУ СОШ №2)



Алгоритм действий руководителя при захвате заложников

- Немедленно информировать о происшествии оперативные службы 112, 8(34356) 4-22-21 и начальника УО Шадрину В.Р.
- Немедленно прибыть к месту захвата заложника.
- Не приближаясь к нарушителю, оценить обстановку.
- Определить направления и способы эвакуации людей.
- Наблюдать за нарушителем, находясь на безопасном удалении.
- Вывести людей из опасной зоны, если нельзя оставить передвигание.
- Оповестить людей из близлежащих к опасной зоне помещений о происшествии. Дать знак, чтобы блокировали двери.
- Не вступать в переговоры с нарушителем по своей инициативе, не провоцировать его.
- Эвакуировать людей через безопасную хону. Не использовать системы оповещения.
- Поручить сообщить родителям о временном прекращении обучения.
- Направить работников к месту сбора для передачи детей родителям.
- Обеспечить оперслужбам доступ к месту происшествия.
- Выполнять распоряжения оперслужб.
- Организовать после завершения спецоперации меры по ликвидации последствий ЧС.

Муниципальное автономное общеобразовательное учреждение средняя
общеобразовательная школа №2 Невьянского городского округа
(МАОУ СОШ №2)



УТВЕРЖДАЮ
Директор МАОУ СОШ № 2
И.Р. Семячкова
« 30 » августа 2023г.

**Алгоритм действия работников охранной организации при
захвате заложников.**

- Немедленно передать тревожное сообщение, зафиксировать время ЧС.
- Если можете, сообщите о заложниках и требованиях преступников дежурному ОВД, ФСБ, МЧС, службы охраны.
- Держать связь с дежурной частью и оперслужбами. Сообщать о принимаемых мерах и обстановке на месте ЧС.
- При контакте с преступниками:
 1. не провоцировать к применению оружия, иных опасных предметов и веществ;
 2. выполнять требования, если это не вредит жизни и здоровью людей;
 3. не противоречить, не рисковать жизнью окружающих и своей собственной, не вести переговоры по своей инициативе;
 4. спрашивать разрешения на совершение любых действий.
- Систему оповещения не использовать.
- Отрывать и обеспечить доступность коридоров и эвакуационных выходов.
- Контролировать эвакуацию людей по плану эвакуации.
- Обеспечить доступ оперслужбам. Действовать по их распоряжениям.
- Выполнить меры по ликвидации последствий ЧС (по указанию).


**Муниципальное автономное общеобразовательное учреждение средняя
общеобразовательная школа №2 Невьянского городского округа
(МАОУ СОШ №2)**

УТВЕРЖДАЮ
 Директор МАОУ СОШ № 2
 И.Р. Семячкова
 « 30 » августа 2023г.
 МАОУ СОШ № 2

**Алгоритм действий работников охранной организации при
вооруженном нападении в здании и вне здания.**

Если вы в здании:	Если вы вне здания:
Нажать кнопку тревожной сигнализации, отметить время ЧС	Нажать кнопку тревожной сигнализации, отметить время ЧС
Подать сообщение "ВНИМАНИЕ! ВООРУЖЕННОЕ НАПАДЕНИЕ"	Подать сообщение "ВНИМАНИЕ! ВООРУЖЕННОЕ НАПАДЕНИЕ"
Оповестить руководителя или заместителей МАОУ СОШ № 2	Оповестить руководителя или заместителей МАОУ СОШ № 2
Доложить о ЧС дежурному ОВД, ФСБ, Росгвардии, дежурному части. Сообщить о действиях нападающего. о видимом количестве оружия.	Доложить о ЧС дежурному ОВД, ФСБ, Росгвардии, дежурному части. Сообщить о действиях нападающего. о видимом количестве оружия.
Держать связь с оперативными службами. Докладывать о принимаемых мерах и обстановке на месте ЧС.	Держать связь с оперативными службами. Докладывать о принимаемых мерах и обстановке на месте ЧС.
Не покидать пункт охраны или укрыться в ином помещении.	Не покидать пункт охраны или укрыться на территории: за деревом, углом здания.
Задержать или мешать нарушителю: блокировать двери, изолировать часть здания.	Задержать или препятствовать нарушителю: блокировать входные ворота и двери.
Усилить контроль охраны, пропускного и внутриобъектового режимов, прекратить доступ людей и транспорта.	Усилить охрану, контроль пропускного и внутриобъектового режимов, допускать только оперативные службы.
Отслеживать движения нарушителя, сообщать об этом руководству школы.	Отслеживать перемещения нарушителя и сообщать об этом руководителю школы.
Оказать первую помощь пострадавшим, организовать эвакуацию.	Оказать помощь пострадавшим и эвакуировать людей.
Обеспечить доступ оперативным службам, действовать по их и руководства школы распоряжениям.	Обеспечить доступ оперативным службам, действовать по их и руководства школы распоряжениям.
Следить за передачей детей родителям после ЧС.	Осуществлять контроль передачи детей родителям после ЧС.

**Муниципальное автономное общеобразовательное учреждение средняя
общеобразовательная школа №2 Невьянского городского округа
(МАОУ СОШ №2)**



УТВЕРЖДАЮ
Директор МАОУ СОШ № 2
Семячкова И.Р. Семячкова
2023г.

Алгоритм действий детей, если взрывчатка в здании или на входе МАОУ СОШ № 2

Если на входе взрывчатка:	Если взрывчатка в здании:
Уйти на безопасное расстояние от взрывного устройства.	Не трогать, не подходить и не передвигать бесхозный предмет.
Не трогать предполагаемое взрывное устройство.	Громко произнести: "ЧЬЯ СУМКА (ПАКЕТ, КОРОБКА?)"
Не допускать других детей к подозрительному предмету.	Если ответа не последовало, сообщить о предмете ближайшему работнику школы или ребенку старшего возраста.
Сообщить взрослым о взрывном устройстве.	Выйти из здания на безопасное расстояние от подозрительного предмета.
Действовать по распоряжению руководителя, охранника, педагога или иного работника школы.	Выполнять распоряжения руководителя, охранника или работника школы.
Эвакуироваться под контролем взрослых.	В случае эвакуации сохранять спокойствие, отключить средства связи.
Сохранять спокойствие, избегать паники.	Оказывать помощь и поддержку другим обучающимся только по указанию работников школы.
Отключить средства связи или перевести в беззвучный режим.	
Оказать помощь и поддержку другим детям по указанию взрослых.	