

Утверждено
Директор
И.Р. Семичкова
20 23 г.

Муниципальное автономное общеобразовательное учреждение средняя общеобразовательная школа № 2 Невьянского городского округа

И.Р. Семичкова
(подпись)
20 23 г.

Коды
Дата 28.12.2023
по Свободному реестру
глава по БК 906
по Свободному реестру
ИНН 6621008148
КПП 668201001
по ОКЕИ 383

План финансово-хозяйственной деятельности на 20 25 г.
(на 20 24 г. и плановый период 20 25 и 20 26 годов¹)

от " 28 " декабря 20 23 г.²

Орган, осуществляющий функции и полномочия учредителя Управление образования Невьянского городского округа


Учреждение муниципальное автономное общеобразовательное учреждение средняя общеобразовательная школа № 2 Невьянского городского округа

Единица измерения: руб.

Раздел 1. Поступления и выплаты

Наименование показателя	Код строки	Код по бюджетной классификации Российской Федерации ³	Аналитический код ⁴	Объем финансового обеспечения, руб.			поступления от оказания платных услуг
				субсидии на финансовое обеспечение выполнения муниципального задания	субсидии, предоставляемые в соответствии с абзацем вторым пункта 1 статьи 78.1 БК РФ	субсидии на осуществление капитальных вложений	
1	2	3	4	5	6	7	8
Остаток средств на начало текущего финансового года ⁵	0001	x					
в т.ч. по дополнительным классификациям	0001	x	x				
Остаток средств на конец текущего финансового года	0002	x	x				
Доходы, всего:	1000			35 469 240,00	6 480 000,00	-	55 000,00
в том числе:							
доходы от собственности, всего	1100	120					
в том числе:							
доходы от оказания услуг, работ, компенсации затрат учреждений, всего	1200	130		35 469 240,00			55 000,00
в том числе:							
субсидии на финансовое обеспечение выполнения государственного (муниципального) задания за счет средств бюджета публично-правового образования, создавшего учреждение МБ	1210	130	131	9 268 140,00			
в том числе:							
субсидии на финансовое обеспечение выполнения государственного (муниципального) задания за счет средств бюджета публично-правового образования, создавшего учреждение 906110	1210	130	131	18 932 500,00			
в том числе:							
субсидии на финансовое обеспечение выполнения государственного (муниципального) задания за счет средств бюджета публично-правового образования, создавшего учреждение 906120	1210	130	131	1 178 100,00			
в том числе:							
субсидии на финансовое обеспечение выполнения государственного (муниципального) задания за счет средств бюджета публично-правового образования, создавшего учреждение 906170	1210	130	131	6 090 500,00			
в том числе:							
субсидии на финансовое обеспечение выполнения государственного (муниципального) задания за счет средств бюджета публично-правового образования, создавшего учреждение ПДД	1210	130	131				55 000,00
субсидии, предоставляемые в соответствии с абзацем вторым пункта 1 статьи 78.1 Бюджетного кодекса РФ	1220	130					
доходы от штрафов, пеней, иных сумм принудительного изъятия, всего	1300	140					
в том числе:							
безвозмездные денежные поступления, всего	1400	150			6 480 000,00		
в том числе:							
906.3.402	1410	150	152		4 400 000,00		
906.3.L31	1410	150	152				
906.3.L41	1410	150	152		2 080 000,00		
906.1.221	1410	150	152				
906.1.015	1410	150	152				
прочие доходы, всего	1500	150					
в том числе:							
целевые субсидии	1510	150					
субсидии на осуществление капитальных вложений	1520	150					
доходы от операций с активами, всего	1900						
в том числе:							
прочие поступления, всего ⁶	1980	x					
из них:							
увеличение остатков денежных средств за счет возврата дебиторской задолженности прошлых лет	1981	510					x
Расходы, всего	2000	x	-	35 469 240,00	6 480 000,00	-	54 000,00
в том числе:							
2100	2100	x		29 524 980,00			49 500,00
в том числе: оплата труда	2110	111	211	22 600 960,00			38 016,00
в том числе: МБ	2110	111	211	3 450 060,00			x
в том числе: 906110	2110	111	211	14 498 100,00			x
в том числе: 906170	2110	111	211	4 652 800,00			x
в том числе: 906.3.L31	2110	111	211				x
в том числе: ПДД	2110	111	211				38 016,00
в том числе: соц.пособия и компенсации персоналу в денежной форме (3 дня по б/л за счет МБ	2110	111	266	78 000,00			x
в том числе: МБ	2110	111	266	10 000,00			x
в том числе: 906110	2110	111	266	43 000,00			x
в том числе: 906170	2110	111	266	25 000,00			x
прочие выплаты персоналу, в том числе компенсационного характера	2120	112					x
иные выплаты, за исключением фонда оплаты труда учреждения, для выполнения отдельных полномочий	2130	113					x
взносы по обязательному социальному страхованию на выплаты по оплате труда работников и иные выплаты работникам учреждений, всего	2140	119	213	6 846 020,00			11 484,00
в том числе: МБ	2140	119	213	1 041 920,00			x
в том числе: 906110	2140	119	213	4 391 400,00			x
в том числе: 906170	2140	119	213	1 412 700,00			x


в том числе: 906.3.1.31	2140	119	213				x
в том числе: ПДД	2140	119	213				11 484,00
на иные выплаты работникам	2142	119					x
денежное довольствие военнослужащих и сотрудников, имеющих специальные звания	2150	131					x
иные выплаты военнослужащим и сотрудникам, имеющим специальные звания	2160	134					x
страховые взносы на обязательное социальное страхование в части выплат персоналу, подлежащих обязательному страхованию	2170	139					x
в том числе:	2171	139					x
на оплату труда стажеров							
на иные выплаты гражданам лицам (денежное содержание)	2172	139					x
социальные и иные выплаты населению, всего	2200	300					x
в том числе:	2210	320					x
социальные выплаты гражданам, кроме публичных нормативных социальных выплат							
из них:	2211	321					x
пособия, компенсации и иные социальные выплаты гражданам, кроме публичных нормативных обязательств							
выплата стипендий, осуществление иных расходов на социальную поддержку обучающихся за счет средств стипендиального фонда	2220	340					x
на премирование физических лиц за достижения в области культуры, искусства, образования, науки и техники, а также на предоставление грантов с целью поддержки проектов в области науки, культуры и искусства	2230	350					x
социальное обеспечение детей-сирот и детей, оставшихся без попечения родителей	2240	360					x
иные выплаты текущего характера физическим лицам	2240	360	296	15 000,00			x
в том числе: МБ	2240	360	296	15 000,00			x
уплата налогов, сборов и иных платежей, всего	2300	850					x
из них:	2310	851					x
налог на имущество организаций и земельный налог							
иные налоги (включаемые в состав расходов) в бюджеты бюджетной системы Российской Федерации, а также государственная пошлина	2320	852					x
уплата штрафов (в том числе административных), пеней, иных платежей	2330	853					x
бездомные перечисления организациям и физическим лицам, всего	2400						x
из них:	2410	613					x
гранты, предоставляемые бюджетным учреждениям							
гранты, предоставляемые автономным учреждениям	2420	623					x
гранты, предоставляемые некоммерческим организациям (за исключением бюджетных и автономных учреждений)	2430	634					x
прочие выплаты (кроме выплат на закупку товаров, работ, услуг)	2500	x					x
исполнение судебных актов Российской Федерации и мировых соглашений по возмещению вреда, причиненного в результате деятельности учреждения	2520	831					x
расходы на закупку товаров, работ, услуг, всего	2600	x		5 929 260,00	6 480 000,00		4 500,00
в том числе:	2610	241					
закупку научно-исследовательских и опытно-конструкторских работ							
закупку товаров, работ, услуг в сфере информационно-коммуникационных технологий	2620	242					
закупку товаров, работ, услуг в целях капитального ремонта государственного (муниципального) имущества	2630	243					
прочую закупку товаров, работ и услуг, всего	2640	244		4 251 810,00	6 480 000,00		1 750,00
из них:							
услуги связи	2640	244	221	11 000,00			
в том числе: МБ	2640	244	221	11 000,00			
коммунальные услуги	2640	244	223	181 410,00			
в том числе: МБ	2640	244	223	181 410,00			
работы, услуги по содержанию имущества	2640	244	225	311 160,00			
в том числе: МБ	2640	244	225	311 160,00			
в том числе: 906.1.015	2640	244	225				
прочие работы, услуги	2640	244	226	2 449 500,00	6 480 000,00		
в том числе: МБ	2640	244	226	2 337 600,00			
в том числе: 906120	2640	244	226	111 900,00			
в том числе: 906.3.402	2640	244	226		4 400 000,00		
в том числе: 906.3.1.41	2640	244	226		2 080 000,00		
в том числе: 906.1.221	2640	244	226				
увеличение стоимости основных средств	2640	244	310	986 740,00			
в том числе: МБ	2640	244	310	40,00			
в том числе: 906120	2640	244	310	986 700,00			
в том числе: 906.3.412	2640	244	310				
в том числе: 906.1.512	2640	244	310				
увеличение стоимости строительных материалов	2640	244	344	100 000,00			
в том числе: МБ	2640	244	344	100 000,00			
увеличение стоимости мягкого инвентаря	2640	244	345	10 000,00			
в том числе: МБ	2640	244	345	10 000,00			
увеличение стоимости прочих материальных запасов	2640	244	346	185 100,00			1 750,00
в том числе: МБ	2640	244	346	120 000,00			
в том числе: 906120	2640	244	346	65 100,00			
в том числе: пл. усл.	2640	244	346				1 750,00
увеличение стоимости прочих материальных запасов однократного применения	2640	244	349	16 900,00			
в том числе: МБ	2640	244	349	2 500,00			
в том числе: 906120	2640	244	349	14 400,00			
закупка энергетических ресурсов	2641	247	223	1 677 450,00			2 750,00
в том числе: МБ	2641	247	223	1 677 450,00			
в том числе: пл. усл.	2641	247	223				2 750,00
капитальные вложения в объекты государственной (муниципальной) собственности, всего	2650	400					
в том числе:	2651	406					
приобретение объектов недвижимого имущества государственными (муниципальными) учреждениями							
строительство (реконструкция) объектов недвижимого имущества государственными (муниципальными) учреждениями	2652	407					
Выплаты, уменьшающие доход, всего ¹	3000	100	189				- 1 000,00
в том числе:	3010	180	189				- 1 000,00
налог на прибыль ²							
налог на добавленную стоимость ³	3020						x
прочие налоги, уменьшающие доход ⁴	3030						x
Прочие выплаты, всего ⁵	4000	x					x
из них:	4010	610					x
возврат в бюджет средств российских							

Руководитель учреждения: директор  И.Р. Семячкова

(должность)

(подпись)

(расшифровка подписи)

Исполнитель: главный бухгалтер  Н.К. Анфалова

(должность)

(подпись)

(расшифровка подписи)

"28" декабря 2023 г.

Раздел 2. Сведения по выплатам на закупки товаров, работ, услуг МУНИЦИПАЛЬНОЕ ЗАДАНИЕ
на " 28 " декабря 20 23 г.

Наименование показателя	Код строки	Год начала закупки	Вид расходов, доп. классификация	Сумма выплат по расходам на закупку товаров, работ и услуг, руб.									
				всего на закупки			в том числе:						
							в соответствии с Федеральным законом от 5 апреля 2013 г. № 44-ФЗ "О контрактной системе в сфере закупок товаров, работ, услуг для обеспечения государственных и муниципальных нужд"			в соответствии с Федеральным законом от 18 июля 2011 г. № 223-ФЗ "О закупках товаров, работ, услуг отдельными видами юридических лиц"			
				на 20 24 г.	на 20 25 г.	на 20 26 г.	на 20 __ г.	на 20 __ г.	на 20 __ г.	на 20 24 г.	на 20 25 г.	на 20 26 г.	
очередной финансовый год	1-ый год планового периода	2-ой год планового периода	очередной финансовый год	1-ый год планового периода	2-ой год планового периода	очередной финансовый год	1-ый год планового периода	2-ой год планового периода					
1	2	3	3	4	5	6	7	8	9	10	11	12	
Выплаты по расходам на закупку товаров, работ, услуг, всего:	0001	X	X	-	5 929 260,00	6 050 710,00				-	5 929 260,00	6 050 710,00	
в том числе: на оплату контрактов, заключенных до начала очередного финансового года	1001	2022	X	-	-	-				-	-	-	
Коммунальные услуги	1001	2023	244, 223	-	-	-				-	-	-	
Коммунальные услуги	1001	2023	247, 223	-	-	-				-	-	-	
Услуги связи	1002	2023	244, 221	-	-	-				-	-	-	
на закупку товаров, работ, услуг по году начала закупки	2001	2024		-	5 929 260,00	6 050 710,00	-	-	-	-	5 929 260,00	6 050 710,00	
из них:													
Услуги связи	2002	2024	244,221	-	11 000,00	11 000,00				-	11 000,00	11 000,00	
в т.ч. местный бюджет		2024	244,221	-	11 000,00	11 000,00				-	11 000,00	11 000,00	
Коммунальные услуги	2003	2024	244,223	-	181 410,00	188 660,00				-	181 410,00	188 660,00	
в т.ч. местный бюджет		2024	244,223	-	181 410,00	188 660,00				-	181 410,00	188 660,00	
Работы услуги по содержанию имущества	2004	2024	244,225	-	311 160,00	311 160,00				-	311 160,00	311 160,00	

в т.ч.местный бюджет		2024	244,225	-	311 160,00	311 160,00				-	311 160,00	311 160,00
в т.ч.906120		2024	244,225,906120	-	-	-				-	-	-
Прочие работы, услуги	2005	2024	244,226	-	2 449 500,00	2 454 000,00				-	2 449 500,00	2 454 000,00
в т.ч.местный бюджет		2024	244,226	-	2 337 600,00	2 337 600,00				-	2 337 600,00	2 337 600,00
в т.ч.906120		2024	244,226,906120	-	111 900,00	116 400,00				-	111 900,00	116 400,00
Приобретение основных средств	2006	2024	244,310	-	986 740,00	1 026 240,00				-	986 740,00	1 026 240,00
в т.ч.местный бюджет		2024	244,310	-	40,00	40,00				-	40,00	40,00
в т.ч.906120		2024	244,310,906120	-	986 700,00	1 026 200,00				-	986 700,00	1 026 200,00
Приобретение материальных запасов	2007	2024	244,344	-	100 000,00	100 000,00				-	100 000,00	100 000,00
в т.ч.местный бюджет		2024	244,344	-	100 000,00	100 000,00				-	100 000,00	100 000,00
Приобретение материальных запасов	2008	2024	244,345	-	10 000,00	10 000,00				-	10 000,00	10 000,00
в т.ч.местный бюджет		2024	244,345	-	10 000,00	10 000,00				-	10 000,00	10 000,00
Приобретение материальных запасов	2009	2024	244,346	-	185 100,00	187 600,00				-	185 100,00	187 600,00
в т.ч.местный бюджет		2024	244,346	-	120 000,00	120 000,00				-	120 000,00	120 000,00
в т.ч.906120		2024	244,346,906120	-	65 100,00	67 600,00				-	65 100,00	67 600,00
Приобретение материальных запасов	2010	2024	244,349	-	16 900,00	17 500,00				-	16 900,00	17 500,00
в т.ч.местный бюджет		2024	244,349	-	2 500,00	2 500,00				-	2 500,00	2 500,00
в т.ч.906120		2024	244,349,906120	-	14 400,00	15 000,00				-	14 400,00	15 000,00
закупку энергетических ресурсов	2011	2024	247,223	-	1 677 450,00	1 744 550,00				-	1 677 450,00	1 744 550,00
в т.ч.местный бюджет		2024	247,223	-	1 677 450,00	1 744 550,00				-	1 677 450,00	1 744 550,00

Раздел 2. Сведения по выплатам на закупки товаров, работ, услуг ИНЫЕ ЦЕЛИ
на " 28 " декабря 20 23 г.

Наименование показателя	Код строки	Год начала закупки	Вид расходов, доп. классификация	Сумма выплат по расходам на закупку товаров, работ и услуг, руб.								
				всего на закупки			в том числе:					
							в соответствии с Федеральным законом от 5 апреля 2013 г. № 44-ФЗ "О контрактной системе в сфере закупок товаров, работ, услуг для обеспечения государственных и муниципальных нужд"			в соответствии с Федеральным законом от 18 июля 2011 г. № 223-ФЗ "О закупках товаров, работ, услуг отдельными видами юридических лиц"		
				на 20 24 г.	на 20 25 г.	на 20 26 г.	на 20 __ г.	на 20 __ г.	на 20 __ г.	на 20 24 г.	на 20 25 г.	на 20 26 г.
			очередной финансовый год	1-ый год планового периода	2-ой год планового периода	очередной финансовый год	1-ый год планового периода	2-ой год планового периода	очередной финансовый год	1-ый год планового периода	2-ой год планового периода	
1	2	3	3	4	5	6	7	8	9	10	11	12
Выплаты по расходам на закупку товаров, работ, услуг, всего:	0001	X	X	-	6 480 000,00	6 636 000,00				-	6 480 000,00	6 636 000,00
в том числе: на оплату контрактов, заключенных до начала очередного финансового года	1001	X	X									
на закупку товаров, работ, услуг по году начала закупки	2001	2024		-	6 480 000,00	6 636 000,00				-	6 480 000,00	6 636 000,00
из них:												
Услуги связи	2002	2024	244, 221	-	-	-				-	-	-
Коммунальные услуги	2003	2024	244,223	-	-	-				-	-	-
Работы услуги по содержанию имущества	2004	2024	244,225	-	-	-				-	-	-
в т.ч.906.1.015		2024	244,225,906.1.015	-	-	-				-	-	-
Прочие работы, услуги	2005	2024	244,226	-	6 480 000,00	6 636 000,00				-	6 480 000,00	6 636 000,00
в т.ч.906.3.402		2024	244,226,906.3.402	-	4 400 000,00	4 576 000,00				-	4 400 000,00	4 576 000,00

в т.ч.906.3.L41		2024	244,226,906.3.L41	-	2 080 000,00	2 060 000,00				-	2 080 000,00	2 060 000,00
в т.ч.906.1.221		2024	244,226,906.1.221	-	-	-				-	-	-
Приобретение основных средств	2006	2024	244,310	-	-	-				-	-	-
в т.ч.906.3.412		2024	244,310,906.3.412	-	-	-				-	-	-
в т.ч.906.1.S12		2024	244,310,906.1.S12	-	-	-				-	-	-
Приобретение материальных запасов	2007	2024	244,342	-	-	-				-	-	-
Приобретение материальных запасов	2008	2024	244,345	-	-	-				-	-	-
Приобретение материальных запасов	2009	2024	244,346	-	-	-				-	-	-
Приобретение материальных запасов	2010	2024	244,349	-	-	-				-	-	-

Раздел 2. Сведения по выплатам на закупки товаров, работ, услуг ПРИНОСЯЩАЯ ДОХОД ДЕЯТЕЛЬНОСТЬ
на " 28 " декабря 20 23 г.

Наименование показателя	Код строки	Год начала закупки	Вид расходов, доп. классификация	Сумма выплат по расходам на закупку товаров, работ и услуг, руб.								
				всего на закупки			в том числе:					
							в соответствии с Федеральным законом от 5 апреля 2013 г. № 44-ФЗ "О контрактной системе в сфере закупок товаров, работ, услуг для обеспечения государственных и муниципальных нужд"			в соответствии с Федеральным законом от 18 июля 2011 г. № 223-ФЗ "О закупках товаров, работ, услуг отдельными видами юридических лиц"		
				на 20 24 г.	на 20 25 г.	на 20 26 г.	на 20 ___ г.	на 20 ___ г.	на 20 ___ г.	на 20 24 г.	на 20 25 г.	на 20 26 г.
1	2	3	3	4	5	6	7	8	9	10	11	12
				очередной финансовый год	1-ый год планового периода	2-ой год планового периода	очередной финансовый год	1-ый год планового периода	2-ой год планового периода	очередной финансовый год	1-ый год планового периода	2-ой год планового периода
Выплаты по расходам на закупку товаров, работ, услуг, всего:	0001	X	X	-	4 500,00	4 500,00	-	-	-	-	4 500,00	4 500,00
в том числе: на оплату контрактов, заключенных до начала очередного финансового года	1001	X	X									
на закупку товаров, работ, услуг по году начала закупки	2001	2024		-	4 500,00	4 500,00	-	-	-	-	4 500,00	4 500,00
из них:		2024										
Услуги связи	2002	2024	244, 221	-						-	-	-
Коммунальные услуги	2003	2024	244,223	-	-	-				-	-	-
в т.ч. ПДД		2024	244,223	-	-	-				-	-	-
Работы услуги по содержанию имущества	2004	2024	244,225	-						-	-	-
Прочие работы, услуги	2005	2024	244,226	-						-	-	-
в т.ч. ПДД		2024	244,226	-						-	-	-

Приобретение основных средств	2006	2024	244,310	-						-	-	-
Приобретение материальных запасов	2007	2024	244,346	-	1 750,00	1 750,00				-	1 750,00	1 750,00
в т.ч.ПДД		2024	244,346	-	1 750,00	1 750,00				-	1 750,00	1 750,00
на закупку энергетических ресурсов	2008	2024	247,223	-	2 750,00	2 750,00				-	2 750,00	2 750,00
в т.ч.ПДД		2024	247,223	-	2 750,00	2 750,00				-	2 750,00	2 750,00

Обоснование (расчет) плановых показателей поступлений доходов по статье аналитической группы подвида доходов бюджетов 130 "Доходы от оказания платных услуг, компенсаций затрат"

Наименование показателя	Код строки	Сумма, руб.
		на 2025 год (на текущий финансовый год)
1	2	3
Задолженность по доходам (дебиторская задолженность по доходам) на начало года	0100	-
Полученные предварительные платежи (авансы) по контрактам (договорам) (кредиторская задолженность по доходам) на начало года	0200	-
Доходы от оказания услуг, выполнения работ, компенсация затрат учреждения	0300	35 524 240,00
в том числе: субсидии на финансовое обеспечение выполнения государственного (муниципального) задания за счет средства федерального бюджета (бюджета субъекта Российской Федерации, местного бюджета), 906110	0310	18 932 500,00
в том числе: субсидии на финансовое обеспечение выполнения государственного (муниципального) задания за счет средства федерального бюджета (бюджета субъекта Российской Федерации, местного бюджета), 906120	0320	1 178 100,00
в том числе: субсидии на финансовое обеспечение выполнения государственного (муниципального) задания за счет средства федерального бюджета (бюджета субъекта Российской Федерации, местного бюджета), 906170	0330	6 090 500,00
в том числе: субсидии на финансовое обеспечение выполнения государственного (муниципального) задания за счет средства федерального бюджета (бюджета субъекта Российской Федерации, местного бюджета), 906620	0340	-
в том числе: субсидии на финансовое обеспечение выполнения государственного (муниципального) задания за счет средства федерального бюджета (бюджета субъекта Российской Федерации, местного бюджета), МБ	0340	9 268 140,00
доходы от оказания услуг, выполнения работ, в рамках установленного государственного (муниципального) задания	0360	-
доходы от оказания услуг, выполнения работ, реализации готовой продукции за плату сверх установленного государственного (муниципального) задания, ПДД	0370	55 000,00
доходы поступающие в порядке возмещения расходов, понесенных в связи с эксплуатацией имущества, находящегося в оперативном управлении бюджетных и автономных учреждений	0380	-
Задолженность по доходам (дебиторская задолженность по доходам) на конец года	0400	-
Полученные предварительные платежи (авансы) по контрактам (договорам) (кредиторская задолженность по доходам) на конец года	0500	-
Планируемые поступления доходов от оказания услуг, компенсации затрат учреждения (с.0100-с.0200+с.0300-с.0400+с.0500)	0600	35 524 240,00

Обоснование (расчет) плановых показателей поступлений доходов по статье аналитической группы подвида доходов бюджетов 150 "Безвозмездные денежные поступления"

Наименование показателя	Код строки	Сумма, руб.
		на 2025 год (на текущий финансовый год)
1	2	3
Задолженность по доходам (дебиторская задолженность по доходам) на начало года	0100	-
Полученные предварительные платежи (авансы) по контрактам (договорам) (кредиторская задолженность по доходам) на начало года	0200	-
Доходы от оказания услуг, выполнения работ, компенсация затрат учреждения	0300	6 480 000,00
в том числе: субсидии на финансовое обеспечение выполнения государственного (муниципального) задания за счет средства федерального бюджета (бюджета субъекта Российской Федерации, местного бюджета) 906.3.402	0310	4 400 000,00
в том числе: субсидии на финансовое обеспечение выполнения государственного (муниципального) задания за счет средства федерального бюджета (бюджета субъекта Российской Федерации, местного бюджета) 906.3.L41	0310	2 080 000,00
в том числе: субсидии на финансовое обеспечение выполнения государственного (муниципального) задания за счет средства федерального бюджета (бюджета субъекта Российской Федерации, местного бюджета) 906.3.L31	0310	-
в том числе: субсидии на финансовое обеспечение выполнения государственного (муниципального) задания за счет средства федерального бюджета (бюджета субъекта Российской Федерации, местного бюджета) 906.1.221	0310	-
в том числе: субсидии на финансовое обеспечение выполнения государственного (муниципального) задания за счет средства федерального бюджета (бюджета субъекта Российской Федерации, местного бюджета) 906.1.015	0310	-
доходы от оказания услуг, выполнения работ, в рамках установленного государственного (муниципального) задания	0330	-
доходы от оказания услуг, выполнения работ, реализации готовой продукции за плату сверх установленного государственного (муниципального) задания	0340	-
доходы поступающие в порядке возмещения расходов, понесенных в связи с эксплуатацией имущества, находящегося в оперативном управлении бюджетных и автономных учреждений	0390	-
Задолженность по доходам (дебиторская задолженность по доходам) на конец года	0400	-
Полученные предварительные платежи (авансы) по контрактам (договорам) (кредиторская задолженность по доходам) на конец года	0500	-
Планируемые поступления доходов от оказания услуг, компенсации затрат учреждения (с.0100-с.0200+с.0300-с.0400+с.0500)	0600	6 480 000,00

Таблица 1.1.

1. Расчеты (обоснования) расходов на оплату труда.

№ п/п		Всего (гр.7 +гр.11+13)	Областной бюджет				Итого	Местный бюджет		Приносящая доход деятельность	
			код дополнительной классификации расходов 906110	код дополнительной классификации расходов 906170	код дополнительной классификации расходов 906.3.L31	код дополнительной классификации расходов 906.3.EB6 072EB5179F		код дополнительной классификации расходов МБ	Итого	код дополнительной классификации расходов ПДД	Итого
1	2	3	4	5	6	7	8	11	12	13	
1	таблица 1.1.1.	22 716 976,00	14 541 100,00	4 677 800,00	-	-	19 218 900,00	3 460 060,00	3 460 060,00	38 016,00	38 016,00
2	таблица 1.1.2.	-									
3	таблица 1.1.3.	-									
4	Всего годовой фонд оплаты труда (стр.1 + стр.2+стр.3)	22 716 976,00	14 541 100,00	4 677 800,00	-	-	19 218 900,00	3 460 060,00	3 460 060,00	38 016,00	38 016,00
5	211 (стр.4 -стр.6)	22 638 976,00	14 498 100,00	4 652 800,00	-	-	19 150 900,00	3 450 060,00	3 450 060,00	38 016,00	38 016,00
6	266	78 000,00	43 000,00	25 000,00	-	-	68 000,00	10 000,00	10 000,00	-	-
7	213 (стр.4 * 30,2или(30,5*)%)	6 857 504,00	4 391 400,00	1 412 700,00	-	-	5 804 100,00	1 041 920,00	1 041 920,00	11 484,00	11 484,00
8	Всего годовой фонд оплаты труда с начислениями (гр.5+гр.6+гр.7)	29 574 480,00	18 932 500,00	6 090 500,00	-	-	25 023 000,00	4 501 980,00	4 501 980,00	49 500,00	49 500,00

*) применяется муниципальным бюджетным учреждением "Управление хозяйством Невьянского городского округа"

Руководитель муниципального
учреждения

подпись

дата

Главный бухгалтер:

подпись

дата

Согласовано

ГРБС:

подпись

дата



1.1.1. Расчеты (обоснования) расходов на оплату труда **

Источник финансового обеспечения :

МБ

(код дополнительной классификации расходов)

Наименование должности	Классификация средств	Классификация работников	Должностной оклад	Должностной оклад с учетом нагрузки	Увеличение должностного оклада за работу с особой ответственностью 25 % пр.5*25%	Повышение должностного оклада за квалификационную категорию или за соответствие занимаемой должности	Должностной оклад с учетом поощрений гр.5 + гр.6 + гр.7	Компенсационные выплаты					Итого оплата труда в месяц (гр. 8 + ... + гр.13)	Стимулирующие выплаты *				Классификационные выплаты		Итого стимулирующие выплаты с районными коэффициентами (гр.18+гр.20)	Всего в месяц в ФОТ (гр.14+гр.21)
								за работу с вредными и (или) опасными условиями труда	за выполнение работ в условиях, отличившихся от нормальных (выполнение дополнительных видов работ)	за выполнение работ различной квалификации, за увеличение объема работ	за работу в местностях с особыми климатическими условиями (районный коэффициент) (гр.8 +гр.9 +гр.10+гр.11)+гр.12	за достижение высоких результатов работы		за стабильный результат работы	за специальные выплаты по итогам работы	Итого Стимулирующий фонд (гр.15+гр.16+гр.17)	за работу в местностях с особыми климатическими условиями (районный коэффициент) (гр.18+гр.19)	20			
1	2	3	4	5	6	7	8	9	10	11	12	13	14	15	16	17	18	19	20	21	22
Итого административно-управленческий персонал	1,00	1,00	45270,45	45270,45	0,00	0,00	45270,45	0,00	0,00	0,00		6790,57	52061,02	14828,62	3168,93	0,00	17997,55		2699,63	20697,18	72758,20
Главный бухгалтер	1,00	1,00	45 270,45	45 270,45	0,00	0,00	45 270,45	0,00	0,00	0,00	15%	6 790,57	52 061,02	14 828,62	3 168,93	0,00	17 997,55	15%	2 699,63	20 697,18	72 758,20
Итого учебно-вспомогательный персонал	0,50	0,00	45270,45	22635,23	0,00	0,00	22635,23	0,00	0,00	0,00		3395,28	26030,51	4000,00	905,41	0,00	4905,41		735,81	5641,22	31671,73
Заместитель директора	0,50	0,00	45 270,45	22 635,23	0,00	0,00	22 635,23	0,00	0,00	0,00	15%	3 395,28	26 030,51	4 000,00	905,41	0,00	4 905,41	15%	735,81	5 641,22	31 671,73
Итого общепедагогические специалисты и служащие	1,50	2,00	33099,34	24824,51	0,00	0,00	24824,51	0,00	0,00	0,00		3723,68	28548,18	15171,77	1985,96	0,00	17157,73	15%	2573,66	19731,39	48279,58
Бухгалтер	1,00	1,00	16 549,67	16 549,67	0,00	0,00	16 549,67	0,00	0,00	0,00	15%	2 482,45	19 032,12	13 825,31	1 985,96	0,00	15 811,27	15%	2 371,69	18 182,96	37 215,07
Экономист	0,50	1,00	16 549,67	8 274,84	0,00	0,00	8 274,84	0,00	0,00	0,00	15%	1 241,23	9 516,06	1 346,46	0,00	0,00	1 346,46	15%	201,97	1 548,43	11 064,50
Итого рабочие	6,00	6,00	31392,86	61172,24	0,00	0,00	61172,24	0,00	0,00	0,00		9175,84	70348,08	49373,51	4909,92	0,00	54283,43	15%	8142,51	62425,95	132773,99
Рабочий по комплексному обслуживанию	1,00	1,00	11539,94	11 539,94	0,00	0,00	11539,94	0,00	0,00	0,00	15%	1730,99	13270,93	6664,07	1038,59	0,00	7702,66	15%	1155,40	8858,06	22129,00
Уборщик служебных помещений	4,00	4,00	9926,46	39 705,84	0,00	0,00	39705,84	0,00	0,00	0,00	15%	5955,88	45661,72	34088,14	3176,47	0,00	37264,61	15%	5589,69	42854,31	88516,00
Уборщик территории	1,00	1,00	9926,46	9 926,46	0,00	0,00	9926,46	0,00	0,00	0,00	15%	1488,97	11415,43	8621,30	694,85	0,00	9316,15	15%	1397,42	10713,58	22129,00
Итого	9,00	9,00	155033,10	153902,42	0,00	0,00	153902,42	0,00	0,00	0,00		23085,36	176987,77	83373,90	10970,22	0,00	94344,12	0,30	14151,62	108495,75	285483,50
Всего за период с 01.01.2025 г., по 30.09.2025 г.	9,00	9,00	1395297,90	1385121,78	0,00	0,00	1385121,78	0,00	0,00	0,00		207768,27	1592889,96	750365,10	98731,96	0,00	849097,06	2,70	127364,56	976461,71	2569351,49
Итого административно-управленческий персонал	1,00	1,00	47081,27	47081,27	0,00	0,00	47081,27	0,00	0,00	0,00		7062,19	54143,46	18828,62	3295,69	0,00	22124,31		3318,65	25442,96	79586,41
Главный бухгалтер	1,00	1,00	47 081,27	47 081,27	0,00	0,00	47 081,27	0,00	0,00	0,00	15%	7 062,19	54 143,46	18 828,62	3 295,69	0,00	22 124,31	15%	3 318,65	25 442,96	79 586,41
Итого учебно-вспомогательный персонал	0,50	0,00	47081,27	23540,63	0,00	0,00	23540,63	0,00	0,00	0,00		3531,10	27071,73	5900,00	941,63	0,00	6841,63		1026,24	7867,87	34939,60
Заместитель директора	0,50	0,00	47 081,27	23 540,63	0,00	0,00	23 540,63	0,00	0,00	0,00	15%	3 531,10	27 071,73	5 900,00	941,63	0,00	6 841,63	15%	1 026,24	7 867,87	34 939,60
Итого общепедагогические специалисты и служащие	1,50	2,00	34423,31	25817,49	0,00	0,00	25817,49	0,00	0,00	0,00		3872,62	29690,11	15250,01	2065,40	0,00	17315,41	15%	2597,31	19912,72	49602,83
Бухгалтер	1,00	1,00	17 211,66	17 211,66	0,00	0,00	17 211,66	0,00	0,00	0,00	15%	2 581,75	19 793,41	14 234,54	2 065,40	0,00	16 299,94	15%	2 444,99	18 744,93	38 538,32
Экономист	0,50	1,00	17 211,66	8 605,83	0,00	0,00	8 605,83	0,00	0,00	0,00	15%	1 290,87	9 896,70	1 015,47	0,00	0,00	1 015,47	15%	152,32	1 167,79	11 064,50
Итого рабочие	6,00	6,00	32648,57	63619,13	0,00	0,00	63619,13	0,00	0,00	0,00		9542,87	73162,00	46857,26	4979,25	0,00	51836,51	15%	7775,48	59612,00	132773,98
Рабочий по комплексному обслуживанию	1,00	1,00	12001,54	12 001,54	0,00	0,00	12001,54	0,00	0,00	0,00	15%	1800,23	13801,77	6160,93	1080,14	0,00	7241,07	15%	1086,16	8327,23	22129,00
Уборщик служебных помещений	4,00	4,00	10323,52	41 294,07	0,00	0,00	41294,07	0,00	0,00	0,00	15%	6194,11	47488,18	32499,88	3176,47	0,00	35676,35	15%	5351,45	41027,81	88516,00
Уборщик территории	1,00	1,00	10323,52	10 323,52	0,00	0,00	10323,52	0,00	0,00	0,00	15%	1548,53	11872,05	8196,45	722,65	0,00	8919,10	15%	1337,86	10256,96	22129,00
Итого	9,00	9,00	161234,42	160058,52	0,00	0,00	160058,52	0,00	0,00	0,00		24008,78	184067,28	86835,89	11281,97	0,00	98117,86	0,30	14717,68	112835,55	296902,84
Всего за период с 01.10.2025 г., по 31.12.2025 г.	9,00	9,00	483703,27	480175,55	0,00	0,00	480175,55	0,00	0,00	0,00		72026,33	552201,85	260507,67	33845,90	0,00	294353,57	0,90	44153,04	338506,64	890708,51
ИТОГО по местному бюджету за 2024 год	9,00	9,00	1879001,17	1865297,33	0,00	0,00	1865297,33	0,00	0,00	0,00		279794,60	2145091,81	1010872,77	132577,86	0,00	1143450,63	3,60	171517,59	1314968,35	3460060,00

*) наименование стимулирующих выплат указывается в соответствии с Положениями об оплате труда

**) заполняется по дополнительной классификации расходов

Руководитель муниципального учреждения



подпись дата

Главный бухгалтер:



подпись дата

Согласовано ГРЭС:



подпись дата

1.2. Расчеты (обоснования) выплат персоналу при направлении в служебные командировки

№ п/п	Наименование расходов	Средний размер выплаты на одного работника в день, руб.	Количество работников, чел.	Количество дней	Сумма, руб. (гр. 3 х гр. 4 х гр. 5)
1	2	3	4	5	6
	Итого:	х	х	х	

1.3. Расчеты (обоснования) выплат персоналу по уходу за ребенком

№ п/п	Наименование расходов	Численность работников, получающих пособие	Количество выплат в год на одного работника	Размер выплаты (пособия) в месяц, руб.	Сумма, руб. (гр. 3 х гр. 4 х гр. 5)
1	2	3	4	5	6
1					
	Итого:	х	х	х	

1.4. Расчеты (обоснования) страховых взносов на обязательное страхование в Пенсионный фонд Российской Федерации, в Фонд социального страхования Российской Федерации, в Федеральный фонд обязательного медицинского страхования

№ п/п	Наименование государственного внебюджетного фонда	Размер базы для начисления страховых взносов, руб.	Сумма взноса, руб.
1	2	3	4
1	Страховые взносы в Пенсионный фонд Российской Федерации, всего	х	
1.1	в том числе: по ставке 22,0%	3 460 060,00	761 213,20
1.2	по ставке 10,0%		
1.3	с применением пониженных тарифов взносов в Пенсионный фонд Российской Федерации для отдельных категорий плательщиков		
2	Страховые взносы в Фонд социального страхования Российской Федерации, всего	х	
2.1	в том числе: обязательное социальное страхование на случай временной нетрудоспособности и в связи с материнством по ставке 2,9%	3 460 060,00	97 323,62
2.2	с применением ставки взносов в Фонд социального страхования Российской Федерации по ставке 0,0%		
2.3	обязательное социальное страхование от несчастных случаев на производстве и профессиональных заболеваний по ставке 0,2%	3 460 060,00	6 920,12
2.4	обязательное социальное страхование от несчастных случаев на производстве и профессиональных заболеваний по ставке 0, %*		
2.5	обязательное социальное страхование от несчастных случаев на производстве и профессиональных заболеваний по ставке 0, %*		
3	Страховые взносы в Федеральный фонд обязательного медицинского страхования, всего (по ставке 5,1%)	3 460 060,00	176 463,06
	Итого по МБ:	х	1 041 920,00

* Указываются страховые тарифы, дифференцированные по классам профессионального риска, установленные Федеральным законом от 22 декабря 2005 г. № 179-ФЗ "О страховых тарифах на обязательное социальное страхование от несчастных случаев на производстве и профессиональных заболеваний на 2006 год" (Собрание законодательства Российской Федерации, 2005, № 52, ст. 5592; 2015, № 51, ст. 7233).

1.2. Расчеты (обоснования) выплат персоналу при направлении в служебные командировки

№ п/п	Наименование расходов	Средний размер выплаты на одного работника в день, руб.	Количество работников, чел.	Количество дней	Сумма, руб. (гр. 3 x гр. 4 x гр. 5)
1	2	3	4	5	6
	Итого:	x	x	x	

1.3. Расчеты (обоснования) выплат персоналу по уходу за ребенком

№ п/п	Наименование расходов	Численность работников, получающих пособие	Количество выплат в год на одного работника	Размер выплаты (пособия) в месяц, руб.	Сумма, руб. (гр. 3 x гр. 4 x гр. 5)
1	2	3	4	5	6
	Итого:	x	x	x	

1.4. Расчеты (обоснования) страховых взносов на обязательное страхование в Пенсионный фонд Российской Федерации, в Фонд социального страхования Российской Федерации, в Федеральный фонд обязательного медицинского страхования

№ п/п	Наименование государственного внебюджетного фонда	Размер базы для начисления страховых взносов, руб.	Сумма взноса, руб.
1	2	3	4
1	Страховые взносы в Пенсионный фонд Российской Федерации, всего	x	
1.1	в том числе: по ставке 22,0%	14 541 100,00	3 199 042,00
1.2	по ставке 10,0%		
1.3	с применением пониженных тарифов взносов в Пенсионный фонд Российской Федерации для отдельных категорий плательщиков		
2	Страховые взносы в Фонд социального страхования Российской Федерации, всего	x	
2.1	в том числе: обязательное социальное страхование на случай временной нетрудоспособности и в связи с материнством по ставке 2,9%	14 541 100,00	421 679,70
2.2	с применением ставки взносов в Фонд социального страхования Российской Федерации по ставке 0,0%		
2.3	обязательное социальное страхование от несчастных случаев на производстве и профессиональных заболеваний по ставке 0,2%	14 541 100,00	29 082,20
2.4	обязательное социальное страхование от несчастных случаев на производстве и профессиональных заболеваний по ставке 0, %*		
2.5	обязательное социальное страхование от несчастных случаев на производстве и профессиональных заболеваний по ставке 0, %*		
3	Страховые взносы в Федеральный фонд обязательного медицинского страхования, всего (по ставке 5,1%)	14 541 100,00	741 596,10
	Итого:	x	4 391 400,00

* Указываются страховые тарифы, дифференцированные по классам профессионального риска, установленные Федеральным законом от 22 декабря 2005 г. № 179-ФЗ "О страховых тарифах на обязательное социальное страхование от несчастных случаев на производстве и профессиональных заболеваний на 2006 год" (Собрание законодательства Российской Федерации, 2005, № 52, ст. 5592; 2015, № 51, ст. 7233).

1.1.1. Расчеты (обоснования) расходов на оплату труда **

Источник финансового обеспечения:

906179

(код дополнительной классификации расходов)

Наименование должности	Квалификационный классификатор	Код по рубрикатору	Должностной оклад	Должностной оклад с учетом надбавки	Умножение должностного оклада за работу в особых условиях 25 % гр.5*25%	Понижение должностного оклада за квалификационную категорию или соответствие квалификационной категории	Должностной оклад с учетом понижения гр.5 + гр.6 + гр.7	Компенсационные выплаты					Итого оплата труда в месяц (гр.8 + ... +13)	Сверхтарифные выплаты *				Ежемесячные выплаты		Итого стимулирующие выплаты с районным коэффициентом (гр.18 + гр.20)	Всего месячный ФОТ (гр.14+гр.21)
								за работу с вредными и (или) опасными условиями труда	за выполнение работ в условиях, отклоняющихся от нормальных (различные дополнительные условия работы)	за выполнение работ различной квалификации, за успешные объемы работ	за работу в местности с особыми климатическими условиями (районный коэффициент) (гр.8 + гр.9 + гр.10 + гр.11)* гр.12	за выслугу лет и выслугу в должности		за стаж государственной службы	за стаж государственной службы	за стаж государственной службы	Итого стимулирующие выплаты в месяце (гр.15+гр.16+гр.17)	за работу в местности с особыми климатическими условиями (районный коэффициент) (гр.18+гр.19)	Итого стимулирующие выплаты с районным коэффициентом (гр.18 + гр.20)		
1	2	3	4	5	6	7	8	9	10	11	12	13	14	15	16	17	18	19	20	21	22
Итого административно-управленческий персонал	3,50	4,00	109942,37	177848,05	0,00	12934,38	190 782,43	-	-	5 000,00	-	29 367,36	225 149,79	46 603,69	15 341,81	10 149,47	72 094,97	-	10 814,25	82 909,22	308 059,01
Директор	1,00	1,00	64 671,92	64 671,92	0,00	12 934,38	77 606,30	-	-	-	15%	11 640,95	89 247,25	7 814,76	7 760,63	10 149,47	25 724,86	15%	3 858,73	29 583,59	118 830,84
Заместитель директора	2,50	3,00	45 270,45	113 176,13	0,00	0,00	113 176,13	-	-	5 000,00	15%	17 726,42	135 902,54	38 788,93	7 581,18	-	46 370,11	15%	6 955,52	53 325,63	189 228,17
Итого общеобразовательные специалисты и служащие	1,50	1,00	33099,34	24824,51	0,00	0,00	24824,51	0,00	0,00	0,00	0,30	3723,68	28548,18	18765,22	1900,44	0,00	20665,66	0,30	3099,85	23765,51	52113,69
Специалист по кадрам	1,00	1,00	16 549,67	16 549,67	0,00	0,00	16 549,67	-	-	-	15%	2 482,45	19 032,12	13 600,22	1 900,44	-	15 500,66	15%	2 325,10	17 825,76	36 857,88
Специалист по охране труда	0,50	0,00	16 549,67	8 274,84	0,00	0,00	8 274,84	-	-	-	15%	1 241,23	9 516,06	5 165,00	-	-	5 165,00	15%	774,75	5 939,75	15 455,81
Итого учебно-вспомогательный персонал	1,00	0,00	13070,86	13070,86	0,00	0,00	13 070,86	-	-	-	-	1 960,63	15 031,49	9 176,43	-	-	9 176,43	-	1 376,46	10 552,89	25 584,38
Секретарь учебной части	1,00	0,00	13 070,86	13 070,86	0,00	0,00	13 070,86	-	-	-	15%	1 960,63	15 031,49	9 176,43	-	-	9 176,43	15%	1 376,46	10 552,89	25 584,38
Итого	6,00	5,00	156112,57	245743,41	0,00	12934,38	228677,80	0,00	0,00	5000,00	-	33032,68	268720,47	74545,34	17742,25	10149,47	101957,06	0,30	15290,56	117227,62	385957,10
Всего за период с 01.01.2025 г., по 30.09.2025 г.	6,00	5,00	1 405 013,13	1 941 690,69	-	116 409,46	2 058 100,24	-	-	45 000,00	-	315 465,11	2 418 565,26	670 908,06	155 180,25	91 345,23	917 433,54	2,70	137 615,03	1 055 048,58	3 473 613,86
Итого административно-управленческий персонал	3,50	4,00	114340,06	184961,97	0,00	13451,76	198 413,73	-	-	5 000,00	-	30 512,06	233 925,79	48 579,17	15 983,39	10 606,20	75 178,76	-	11 276,81	86 455,57	320 381,37
Директор	1,00	1,00	67 258,80	67 258,80	0,00	13 451,76	80 710,56	-	-	-	15%	12 106,58	92 817,14	8 076,59	8 071,06	10 606,20	26 753,85	15%	4 013,08	30 766,92	123 584,07
Заместитель директора	2,50	3,00	47 081,27	117 703,17	0,00	0,00	117 703,17	-	-	5 000,00	15%	18 405,48	141 108,65	40 502,58	7 922,33	-	48 424,91	15%	7 263,74	55 688,65	196 797,30
Итого общеобразовательные специалисты и служащие	1,50	1,00	34423,31	25817,49	0,00	0,00	25817,49	0,00	0,00	0,00	0,30	3872,62	29690,11	19506,33	1985,96	0,00	21492,29	0,30	3223,84	24716,13	54406,23
Специалист по кадрам	1,00	1,00	17 211,66	17 211,66	0,00	0,00	17 211,66	-	-	-	15%	2 581,75	19 793,41	14 134,73	1 985,96	-	16 120,69	15%	2 418,10	18 538,79	38 332,19
Специалист по охране труда	0,50	0,00	17 211,66	8 605,83	0,00	0,00	8 605,83	-	-	-	15%	1 290,87	9 896,70	5 371,60	-	-	5 371,60	15%	805,74	6 177,34	16 074,04
Итого учебно-вспомогательный персонал	1,00	0,00	13593,69	13593,69	0,00	0,00	13 593,69	-	-	-	-	2 039,05	15 632,75	9 543,49	-	-	9 543,49	-	1 431,52	10 975,01	26 607,76
Секретарь учебной части	1,00	0,00	13 593,69	13 593,69	0,00	0,00	13 593,69	-	-	-	15%	2 039,05	15 632,75	9 543,49	-	-	9 543,49	15%	1 431,52	10 975,01	26 607,76
Итого всего за период с 01.10.2025 г., по 31.12.2025 г.	6,00	5,00	162357,07	224373,15	0,00	13451,76	237824,92	0,00	0,00	5000,00	-	36423,75	279248,65	77628,99	17979,35	10606,20	106214,54	0,30	15932,18	122146,72	401395,38
ИТОГО по 2025 году областной бюджет	6,00	5,00	487 071,22	673 119,44	-	40 355,28	713 474,75	-	-	15 000,00	-	109 271,24	837 745,95	232 886,97	53 938,04	31 818,60	318 643,61	0,90	47 796,54	366 440,15	1 204 186,14

*) наименование стимулирующих выплат (18) и стимулирующих с районным коэффициентом (20) в соответствии с Положением об оплате труда

***) записывается по дополнительной классификации расходов

Руководитель муниципального учреждения _____

подпись _____ дата _____

Главный бухгалтер: _____

подпись _____ дата _____

Согласовано ГРБС: _____

подпись _____ дата _____



1.2. Расчеты (обоснования) выплат персоналу при направлении в служебные командировки

№ п/п	Наименование расходов	Средний размер выплаты на одного работника в день, руб.	Количество работников, чел.	Количество дней	Сумма, руб. (гр. 3 x гр. 4 x гр. 5)
1	2	3	4	5	6
	Итого:	x	x	x	

1.3. Расчеты (обоснования) выплат персоналу по уходу за ребенком

№ п/п	Наименование расходов	Численность работников, получающих пособие	Количество выплат в год на одного работника	Размер выплаты (пособия) в месяц, руб.	Сумма, руб. (гр. 3 x гр. 4 x гр. 5)
1	2	3	4	5	6
1					
	Итого:	x	x	x	

1.4. Расчеты (обоснования) страховых взносов на обязательное страхование в Пенсионный фонд Российской Федерации, в Фонд социального страхования Российской Федерации, в Федеральный фонд обязательного медицинского страхования

№ п/п	Наименование государственного внебюджетного фонда	Размер базы для начисления страховых взносов, руб.	Сумма взноса, руб.
1	2	3	4
1	Страховые взносы в Пенсионный фонд Российской Федерации, всего	x	
1.1	в том числе: по ставке 22,0%	4 677 800,00	1 029 116,00
1.2	по ставке 10,0%		
1.3	с применением пониженных тарифов взносов в Пенсионный фонд Российской Федерации для отдельных категорий плательщиков		
2	Страховые взносы в Фонд социального страхования Российской Федерации, всего	x	
2.1	в том числе: обязательное социальное страхование на случай временной нетрудоспособности и в связи с материнством по ставке 2,9%	4 677 800,00	135 660,60
2.2	с применением ставки взносов в Фонд социального страхования Российской Федерации по ставке 0,0%		
2.3	обязательное социальное страхование от несчастных случаев на производстве и профессиональных заболеваний по ставке 0,2%	4 677 800,00	9 355,60
2.4	обязательное социальное страхование от несчастных случаев на производстве и профессиональных заболеваний по ставке 0, %*		
2.5	обязательное социальное страхование от несчастных случаев на производстве и профессиональных заболеваний по ставке 0, %*		
3	Страховые взносы в Федеральный фонд обязательного медицинского страхования, всего (по ставке 5,1%)	4 677 800,00	238 567,80
	Итого по 906170:	x	1 412 700,00

* Указываются страховые тарифы, дифференцированные по классам профессионального риска, установленные Федеральным законом от 22 декабря 2005 г. № 179-ФЗ "О страховых тарифах на обязательное социальное страхование от несчастных случаев на производстве и профессиональных заболеваний на 2006 год" (Собрание законодательства Российской Федерации, 2005, № 52, ст. 5592; 2015, № 51, ст. 7233).

1.1.1. Расчеты (обоснования) расходов на оплату труда ***

Источник финансового обеспечения:

03.05.01

(код дополнительной классификации расходов)

Наименование должности	Классификация расходов	Классификация работ/услуг	Датная часть оклада	Датная часть оклада с учетом нагрузки	Увеличение оклада за работу в особых условиях местности 25% гр.5*25%	Повышение оклада за квалификационные достижения или за соответствие занимаемой должности	Датная часть оклада с учетом поощлений гр.5 + гр.6 + гр.7	Компенсационные выплаты				Итого оплата труда в месяц (гр. 8+...+13)	Стимулирующие выплаты *			Компенсационные выплаты		Итого стимулирующие выплаты с районным коэффициентом (гр.18+гр.20)	Всего месячный ФОТ (гр.14+гр.21)		
								за работу с вредными и (или) опасными условиями труда	за выполнение работ в условиях, отклоняющихся от нормальных (выполнение возложенных видов работ)	за выполнение работ различной квалификации за увеличение объема работ	за работу в местностях с особыми климатическими условиями (районный коэффициент) (гр.8 +гр.9 +гр.10+гр.11)*гр.12		за интенсивность и высокие результаты работы	за стаж непрерывной работы	за премиальные выплаты по итогам работы	Итого Стимулирующий фонд гр.15+гр.16+гр.17	за работу в местностях с особыми климатическими условиями (районный коэффициент) (гр.18*гр.19)				
1	2	3	4	5	6	7	8	9	10	11	12	13	14	15	16	17	18	19	20	21	22
Итого учителя	0,00	7,00	1574,16	11019,12	0,00	0,00	11019,12	0,00	0,00	0,00	15%	1652,87	12672,00	0,00	0,00	0,00	0,00	15%	0,00	0,00	12672,00
Учитель (ШБП)		7,00	1 574,16	11 019,12	0,00	0,00	11 019,12	0,00	0,00	0,00	15%	1 652,87	12 672,00	0,00	0,00	0,00	0,00	15%	0,00	0,00	12 672,00
Всего за 3 мес.	0,00	0,00	4 722,48	33 057,36	0,00	0,00	33 057,36	0,00	0,00	0,00		4 958,60	38 016,00	0,00	0,00	0,00	0,00		0,00	0,00	38 016,00
ИТОГО на 2025 год	0,00	0,00	4722,48	33057,36	0,00	0,00	33057,36	0,00	0,00	0,00	0,00	4958,60	38016,00	0,00	0,00	0,00	0,00	0,00	0,00	0,00	38016,00

*) наименование стимулирующих выплат указывается в соответствии с Положениями об оплате труда

**) заполняется по дополнительной классификации расходов

Руководитель муниципального учреждения _____



подпись дата

Главный бухгалтер: _____

Андреева
подпись дата

Согласовано ГРЕС: _____

[Signature]
подпись дата

1.2. Расчеты (обоснования) выплат персоналу при направлении в служебные командировки

№ п/п	Наименование расходов	Средний размер выплаты на одного работника в день, руб.	Количество работников, чел.	Количество дней	Сумма, руб. (гр. 3 x гр. 4 x гр. 5)
1	2	3	4	5	6
	Итого:	x	x	x	

1.3. Расчеты (обоснования) выплат персоналу по уходу за ребенком

№ п/п	Наименование расходов	Численность работников, получающих пособие	Количество выплат в год на одного работника	Размер выплаты (пособия) в месяц, руб.	Сумма, руб. (гр. 3 x гр. 4 x гр. 5)
1	2	3	4	5	6
	Итого:	x	x	x	

1.4. Расчеты (обоснования) страховых взносов на обязательное страхование в Пенсионный фонд Российской Федерации, в Фонд социального страхования Российской Федерации, в Федеральный фонд обязательного медицинского страхования

№ п/п	Наименование государственного внебюджетного фонда	Размер базы для начисления страховых взносов, руб.	Сумма взноса, руб.
1	2	3	4
1	Страховые взносы в Пенсионный фонд Российской Федерации, всего	x	
1.1	в том числе: по ставке 22,0%	38 016,00	8 363,52
1.2	по ставке 10,0%		
1.3	с применением пониженных тарифов взносов в Пенсионный фонд Российской Федерации для отдельных категорий плательщиков		
2	Страховые взносы в Фонд социального страхования Российской Федерации, всего	x	
2.1	в том числе: обязательное социальное страхование на случай временной нетрудоспособности и в связи с материнством по ставке 2,9%	38 016,00	1 105,63
2.2	с применением ставки взносов в Фонд социального страхования Российской Федерации по ставке 0,0%		
2.3	обязательное социальное страхование от несчастных случаев на производстве и профессиональных заболеваний по ставке 0,2%	38 016,00	76,03
2.4	обязательное социальное страхование от несчастных случаев на производстве и профессиональных заболеваний по ставке 0, %*		
2.5	обязательное социальное страхование от несчастных случаев на производстве и профессиональных заболеваний по ставке 0, %*		
3	Страховые взносы в Федеральный фонд обязательного медицинского страхования, всего (по ставке 5,1%)	38 016,00	1 938,82
	Итого:	x	11 484,00

* Указываются страховые тарифы, дифференцированные по классам профессионального риска, установленные Федеральным законом от 22 декабря 2005 г. № 179-ФЗ "О страховых тарифах на обязательное социальное страхование от несчастных случаев на производстве и профессиональных заболеваний на 2006 год" (Собрание законодательства Российской Федерации, 2005, № 52, ст. 5592; 2015, № 51, ст. 7233).

Расчет к плану ФХД по МАОУ СОШ № 2

от оказания платных услуг (работ) получателям средств бюджетов городских округов на 2025 год
 организация МАОУ СОШ №2

"Школа
 будущего
 первоклассника
 "

услуги групповые занятия с детьми
 численность учащихся в группе 25

стоимость человеко- часа 100,00 рублей

ожидаемый доход 22 занятия 55000,00 рублей

Расчет распределения расходов

затраты	код видов расхода	расчет за 1 чел/час, рублей(100,00 руб)	расчет на группу за 1 зан.200,00 руб.	расчет на группу за 1 час, руб.(в гр.25чел.*11 зан)	итого с урал.коэф-м	остаток на 01.01.2024	итого
заработная плата	111	90,00	180,00	49 500,00	49 500,00		
211 заработная плата	111	69,12	138,24	38 016,00	38 016,00		
213 начисления на оплату труда	119	20,88	41,76	11 484,00	11 484,00		
223 коммунальные услуги(отопление 1000,00;электроэнергия 1750,00)	244	5,00	10,00	2 750,00	2 750,00		
340 увеличение стоимости материальных запасов	244	5,00	10,00	2 750,00	2 750,00		
итого		100,00	200,00	55 000,00	55 000,00	-	55 000,00

Директор

Семячкова И.Р.

Главный бухгалтер

Анфалова Н.К.



6. Расчет (обоснование) расходов на закупку товаров, работ, услуг

Код видов расходов

244

Источник финансового обеспечения

Субсидия на финансовое обеспечение выполнения МЗ (МБ)

6.1. Расчет (обоснование) расходов на оплату услуг связи

№ п/п	Наименование расходов	Количество номеров	Количество платежей в год	Стоимость за единицу, руб.	Сумма, руб. (гр. 3 x гр. 4 x гр. 5)
1	2	3	4	5	6
1	Услуги связи	2	12	458,33	11 000,00
	Итого: 244 221	x	x	x	11 000,00

6. Расчет (обоснование) расходов на закупку товаров, работ, услуг

Код видов расходов

244

Источник финансового обеспечения

Субсидия на финансовое обеспечение выполнения МЗ (МБ)

6.3. Расчет (обоснование) расходов на оплату коммунальных услуг

№ п/п	Наименование показателя	Размер потребления ресурсов	Тариф (с учетом НДС), руб.	Индексация, %	Сумма, руб. (гр. 4 x гр. 5 x гр. 6)
1	2	4	5	6	6
1	водоснабжение с 01.01.25-30.06.25 130*30,81*6 мес=24031,80	780,00	30,81		24 031,80
	водоснабжение с 01.07.25-31.12.25 130*32,04*6 мес=24991,20	780,00	32,04	1,04	24 991,20
	водоотведение с 01.01.25-30.06.25 130*38,97*6 мес=30396,6	780,00	38,97		30 396,60
	водоотведение с 01.07.25-31.12.25 130*40,53*6 мес=31613,40	780,00	40,53	1,04	31 613,40
2	услуги по обращению с ТКО 6,5*831,06*12 мес=65601,04	78	831,06		65 601,04
3	Вывоз жидких бытовых стоков из выгребной ямы	6,7	708,56		4 776,76
	Итого: 244 223	x	x	x	181 410,80

6. Расчет (обоснование) расходов на закупку товаров, работ, услуг

Код видов расходов

247

Источник финансового обеспечения

Субсидия на финансовое обеспечение выполнения МЗ (МБ)

6.3. Расчет (обоснование) расходов на оплату коммунальных услуг

№ п/п	Наименование показателя	Размер потребления ресурсов	Тариф (с учетом НДС), руб.	Индексация, %	Сумма, руб. (гр. 4 x гр. 5 x гр. 6)
1	2	4	5	6	7
1	тепловая энергия 57,4*1910,642*9=986690	516,42	1910,64		986 690,00
2	электрическая энергия 10,02*5744,8436*12 мес=690760,00	68 938,12	10,02		690 760,00
	Итого: 247 223	x	x	x	1 677 450,00

6. Расчет (обоснование) расходов на закупку товаров, работ, услуг

Код видов расходов

247

Источник финансового обеспечения

Средства по приносящей доход деятельности

6.3. Расчет (обоснование) расходов на оплату коммунальных услуг

№ п/п	Наименование показателя	Размер потребления ресурсов	Тариф (с учетом НДС), руб.	Индексация, %	Сумма, руб. (гр. 4 x гр. 5 x гр. 6)
1	2	4	5	6	6
1	тепловая энергия				1 000,00
2	электрическая энергия				1 750,00
	Итого: 247 223	x	x	x	2 750,00

6. Расчет (обоснование) расходов на закупку товаров, работ, услуг

Код видов расходов

244

Источник финансового обеспечения

Субсидия на финансовое обеспечение выполнения МЗ (МБ)

6.5. Расчет (обоснование) расходов на оплату работ, услуг по содержанию имущества

№ п/п	Наименование расходов	Объект	Количество работ (услуг)	Стоимость работ (услуг), руб.
1	2	3	4	5
1	Заправка огнетушителей	5	5	4 000,00
2	Дератизация, дезинсекция	1	3	29 000,00
3	Техническое обслуживание системы видеонаблюдения, СКУД	1	12	51 600,00
5	Техническое обслуживание тепловых счетчиков	1	9	9 900,00
6	Техническое обслуживание АПС, средств системы оповещения при ЧС, оборудование дублирования сигналов "Пожар" на ПЦН ПЧ, оборудование системы объектового оповещения (СОО)	1	3	64 200,00
8	Текущий ремонт оборудования, заправка картриджей			67 060,00
11	Акарицидная обработка	1	1	400,00
12	Проверка приборов узла учета тепловой энергии	1	1	25 000,00
13	Замена дверей в здании мастерских	1	1	35 000,00
14	Очистка крыши от снега	1	1	25 000,00
	Итого: 244 225	x	x	311 160,00

6. Расчет (обоснование) расходов на закупку товаров, работ, услугКод видов расходов 244Источник финансового обеспечения Субсидия на финансовое обеспечение выполнения МЗ (МБ)**6.6. Расчет (обоснование) расходов на оплату прочих работ, услуг**

№ п/п	Наименование расходов	Количество договоров	Стоимость услуги, руб.
1	2	3	4
1	СЭС (лабораторные исследования)	3	45 000,00
2	Мед.осмотр	1	160 000,00
3	Услуги по экстренному прибытию наряда вневедомственной охраны	1	40 000,00
4	Снятие показаний с теплорегистратора	1	8 000,00
5	Специальная оценка условий труда	1	15 000,00
6	Обучение работников (повышение квалификации, курсы, семинары, проф.переподготовка)	10	110 000,00
7	Обслуживание сайта	3	18 000,00
8	Обслуживание и обновление программ (бухгалтерские и прочие)	6	200 000,00
9	Программное обеспечение, приобретение и обновление справочно-информационных баз данных	1	50 000,00
15	услуги специализированной охраны 12 мес*117120,00=1176200,00	2	1 405 440,00
16	Проверка проектно-сметной документации	3	50 000,00
17	Разработка сметной документации на проектные (изыскательские) работы	2	236 160,00
	Итого: 244 226	x	2 337 600,00

6. Расчет (обоснование) расходов на закупку товаров, работ, услугКод видов расходов 244Источник финансового обеспечения Субсидия на финансовое обеспечение выполнения МЗ (906120)**6.6. Расчет (обоснование) расходов на оплату прочих работ, услуг**

№ п/п	Наименование расходов	Количество договоров	Стоимость услуги, руб.
1	2	3	4
1	Дополнительное проф.образование, повышение квалификации педагогических работников	5	59 900,00
2	Программное обеспечение, приобретение и обновление справочно-информационных баз данных	2	52 000,00
	Итого: 226 906120	x	111 900,00

6. Расчет (обоснование) расходов на закупку товаров, работ, услуг

Код видов расходов 244Источник финансового обеспечения Субсидия на финансовое обеспечение выполнения МЗ (906.3.402)

6.6. Расчет (обоснование) расходов на оплату прочих работ, услуг

№ п/п	Наименование расходов	Количество договоров	Стоимость услуги, руб.	
1	2	3	4	
1	организация горячего питания учащихся 30 чел.*219 руб.*170 дн.=1116900,00 122 чел.*118 руб.*170 дн.=2451180,00 руб.*170 дн.=831920,00	340*122	4	4 249 500,00
	Итого: 226 906.3.402	x		4 249 500,00

6. Расчет (обоснование) расходов на закупку товаров, работ, услуг

Код видов расходов 244Источник финансового обеспечения Субсидия на финансовое обеспечение выполнения МЗ (906.3.L41)

6.6. Расчет (обоснование) расходов на оплату прочих работ, услуг

№ п/п	Наименование расходов	Количество договоров	Стоимость услуги, руб.	
1	2	3	4	
1	организация горячего питания учащихся		4	2 080 000,00
	Итого: 226 906.3.L41	x		2 080 000,00

6. Расчет (обоснование) расходов на закупку товаров, работ, услуг

Код видов расходов 244Источник финансового обеспечения Субсидия на финансовое обеспечение выполнения МЗ (МБ)

6.7. Расчет (обоснование) расходов на приобретение основных средств, материальных запасов

№ п/п	Наименование расходов	Количество	Средняя стоимость, руб.	Сумма, руб. (гр. 2 x гр. 3)
	1	2	3	4
1	Мебель	1	40,00	40,00
	Итого: 310		x	40,00

6. Расчет (обоснование) расходов на закупку товаров, работ, услуг

Код видов расходов 244Источник финансового обеспечения Субсидия на финансовое обеспечение выполнения МЗ (906120)

6.7. Расчет (обоснование) расходов на приобретение основных средств, материальных запасов

№ п/п	Наименование расходов	Количество	Средняя стоимость, руб.	Сумма, руб. (гр. 3 x гр. 4)
1	2	3	4	5
1	Учебники	521	1 354,13	705 500,00
2	Интерактивная доска + проектор (каб.№ 12)	1	100 000,00	100 000,00
3	Мебель ученическая (стол ученический+2 стула ученического)	12	9 108,00	109 296,00
4	Стул ученический	24	2 996,00	71 904,00
	Итого: 244 310 906120		x	986 700,00

6. Расчет (обоснование) расходов на закупку товаров, работ, услуг

Код видов расходов 244Источник финансового обеспечения Субсидия на финансовое обеспечение выполнения МЗ (МБ)

6.7. Расчет (обоснование) расходов на приобретение основных средств, материальных запасов

№ п/п	Наименование расходов	Количество	Средняя стоимость, руб.	Сумма, руб. (гр. 2 x гр. 3)
	1	2	3	4
1	строительные материалы	35	2857,14	100 000,00
	Итого: 344		х	100 000,00

6. Расчет (обоснование) расходов на закупку товаров, работ, услуг

Код видов расходов 244Источник финансового обеспечения Субсидия на финансовое обеспечение выполнения МЗ (МБ)

6.7. Расчет (обоснование) расходов на приобретение основных средств, материальных запасов

№ п/п	Наименование расходов	Количество	Средняя стоимость, руб.	Сумма, руб. (гр. 2 x гр. 3)
	1	2	3	4
1	мягкий инвентарь (спец.одежда)	4	2 500,00	10 000,00
	Итого: 244 345		x	10 000,00

6. Расчет (обоснование) расходов на закупку товаров, работ, услуг

Код видов расходов 244Источник финансового обеспечения Субсидия на финансовое обеспечение выполнения МЗ (МБ)

6.7. Расчет (обоснование) расходов на приобретение основных средств, материальных запасов

№ п/п	Наименование расходов	Количество	Средняя стоимость, руб.	Сумма, руб. (гр. 2 x гр. 3)
1	2	3	4	5
1	Хозяйственный инвентарь	35	857,14	30 000,00
2	Моющие средства	50	1 160,00	58 000,00
3	Лампы светодиодные	180	177,77	32 000,00
	Итого: 244 346		x	120 000,00

6. Расчет (обоснование) расходов на закупку товаров, работ, услуг

Код видов расходов 244Источник финансового обеспечения Субсидия на финансовое обеспечение выполнения МЗ (906120)

6.7. Расчет (обоснование) расходов на приобретение основных средств, материальных запасов

№ п/п	Наименование расходов	Количество	Средняя стоимость, руб.	Сумма, руб. (гр. 2 x гр. 3)
1	2	3	4	5
1	Прописи для 1 классов	40	750,00	30 000,00
2	Канцтовары	100	351,00	35 100,00
	Итого: 244 346 906120		x	65 100,00

6. Расчет (обоснование) расходов на закупку товаров, работ, услуг

Код видов расходов 244Источник финансового обеспечения Средства по приносящей доход деятельности

6.7. Расчет (обоснование) расходов на приобретение основных средств, материальных запасов

№ п/п	Наименование расходов	Количество	Средняя стоимость, руб.	Сумма, руб. (гр. 2 x гр. 3)
1	2	3	4	5
1	Канцтовары	1	1750	1 750,00
	Итого: 244 346		x	1 750,00

2025 год

6. Расчет (обоснование) расходов на закупку товаров, работ, услугКод видов расходов 244Источник финансового обеспечения Субсидия на финансовое обеспечение выполнения МЗ (МБ)**6.7. Расчет (обоснование) расходов на приобретение основных средств, материальных запасов**

№ п/п	Наименование расходов	Количество	Средняя стоимость, руб.	Сумма, руб. (гр. 3 x гр. 4)
1	2	3	4	5
1	прочие материальные запасы однократного применения (бланки похвальных листов, медали, удостоверения, бланки к благодарственным письмам)	10	250,00	2 500,00
	Итого: 244 349		x	2 500,00

6. Расчет (обоснование) расходов на закупку товаров, работ, услугКод видов расходов 244Источник финансового обеспечения Субсидия на финансовое обеспечение выполнения МЗ (906120)**6.7. Расчет (обоснование) расходов на приобретение основных средств, материальных запасов**

№ п/п	Наименование расходов	Количество	Средняя стоимость, руб.	Сумма, руб. (гр. 2 x гр. 3)
1	2	3	4	5
1	Бланки строгой отчетности (аттестаты)	33	436,36	14 400,00
	Итого: 244 349 906120		x	14 400,00

2025 год

2. Расчеты (обоснования) расходов на социальные и иные выплаты населениюКод видов расходов 360

Источник финансового обеспечения

Субсидия на финансовое обеспечение выполнения МЗ (МБ)

№ п/п	Наименование показателя	Размер одной выплаты, руб.	Количество выплат в год	Общая сумма выплат, руб. (гр. 3 x гр. 4)
1	2	3	4	5
1	Выплаты медалистам	5000	3	15 000,00
	Итого: 360 296	x	x	15 000,00

Приобретение основных средств	2006	2024	244,310	-						-	-	-
Приобретение материальных запасов	2007	2024	244,346	-	-	1 750,00				-	-	1 750,00
в т.ч. ПДД		2024	244,346	-	-	1 750,00				-	-	1 750,00
на закупку энергетических ресурсов	2008	2024	247,223	-	-	2 750,00				-	-	2 750,00
в т.ч. ПДД		2024	247,223	-	-	2 750,00				-	-	2 750,00

Обоснование (расчет) плановых показателей поступлений доходов по статье аналитической группы подвида доходов бюджетов 150 "Безвозмездные денежные поступления"

Наименование показателя	Код строки	Сумма, руб.
		на 2026 год (на текущий финансовый год)
1	2	3
Задолженность по доходам (дебиторская задолженность по доходам) на начало года	0100	-
Полученные предварительные платежи (авансы) по контрактам (договорам) (кредиторская задолженность по доходам) на начало года	0200	-
Доходы от оказания услуг, выполнения работ, компенсация затрат учреждения	0300	6 636 000,00
в том числе: субсидии на финансовое обеспечение выполнения государственного (муниципального) задания за счет средства федерального бюджета (бюджета субъекта Российской Федерации, местного бюджета) 906.3.402	0310	4 576 000,00
в том числе: субсидии на финансовое обеспечение выполнения государственного (муниципального) задания за счет средства федерального бюджета (бюджета субъекта Российской Федерации, местного бюджета) 906.3.L41	0310	2 060 000,00
в том числе: субсидии на финансовое обеспечение выполнения государственного (муниципального) задания за счет средства федерального бюджета (бюджета субъекта Российской Федерации, местного бюджета) 906.3.L31	0310	-
в том числе: субсидии на финансовое обеспечение выполнения государственного (муниципального) задания за счет средства федерального бюджета (бюджета субъекта Российской Федерации, местного бюджета) 906.1.221	0310	-
в том числе: субсидии на финансовое обеспечение выполнения государственного (муниципального) задания за счет средства федерального бюджета (бюджета субъекта Российской Федерации, местного бюджета) 906.1.015	0310	-
доходы от оказания услуг, выполнения работ, в рамках установленного государственного (муниципального) задания	0330	-
доходы от оказания услуг, выполнения работ, реализации готовой продукции за плату сверх установленного государственного (муниципального) задания	0340	-
доходы поступающие в порядке возмещения расходов, понесенных в связи с эксплуатацией имущества, находящегося в оперативном управлении бюджетных и автономных учреждений	0390	-
Задолженность по доходам (дебиторская задолженность по доходам) на конец года	0400	-
Полученные предварительные платежи (авансы) по контрактам (договорам) (кредиторская задолженность по доходам) на конец года	0500	-
Планируемые поступления доходов от оказания услуг, компенсации затрат учреждения (с.0100-с.0200+с.0300-с.0400+с.0500)	0600	6 636 000,00

Обоснование (расчет) плановых показателей поступлений доходов по статье аналитической группы подвида доходов бюджетов 150 "Безвозмездные денежные поступления"

Наименование показателя	Код строки	Сумма, руб.
		на 2026 год (на текущий финансовый год)
1	2	3
Задолженность по доходам (дебиторская задолженность по доходам) на начало года	0100	-
Полученные предварительные платежи (авансы) по контрактам (договорам) (кредиторская задолженность по доходам) на начало года	0200	-
Доходы от оказания услуг, выполнения работ, компенсация затрат учреждения	0300	6 636 000,00
в том числе: субсидии на финансовое обеспечение выполнения государственного (муниципального) задания за счет средства федерального бюджета (бюджета субъекта Российской Федерации, местного бюджета) 906.3.402	0310	4 576 000,00
в том числе: субсидии на финансовое обеспечение выполнения государственного (муниципального) задания за счет средства федерального бюджета (бюджета субъекта Российской Федерации, местного бюджета) 906.3.L41	0310	2 060 000,00
в том числе: субсидии на финансовое обеспечение выполнения государственного (муниципального) задания за счет средства федерального бюджета (бюджета субъекта Российской Федерации, местного бюджета) 906.3.L31	0310	-
в том числе: субсидии на финансовое обеспечение выполнения государственного (муниципального) задания за счет средства федерального бюджета (бюджета субъекта Российской Федерации, местного бюджета) 906.1.221	0310	-
в том числе: субсидии на финансовое обеспечение выполнения государственного (муниципального) задания за счет средства федерального бюджета (бюджета субъекта Российской Федерации, местного бюджета) 906.1.015	0310	-
доходы от оказания услуг, выполнения работ, в рамках установленного государственного (муниципального) задания	0330	-
доходы от оказания услуг, выполнения работ, реализации готовой продукции за плату сверх установленного государственного (муниципального) задания	0340	-
доходы поступающие в порядке возмещения расходов, понесенных в связи с эксплуатацией имущества, находящегося в оперативном управлении бюджетных и автономных учреждений	0390	-
Задолженность по доходам (дебиторская задолженность по доходам) на конец года	0400	-
Полученные предварительные платежи (авансы) по контрактам (договорам) (кредиторская задолженность по доходам) на конец года	0500	-
Планируемые поступления доходов от оказания услуг, компенсации затрат учреждения (с.0100-с.0200+с.0300-с.0400+с.0500)	0600	6 636 000,00

Приложение № 2
к Порядку составления и утверждения плана финансово-хозяйственной деятельности бюджетных и автономных учреждений Невьянского городского округа

Таблица 1.1.

1. Расчеты (обоснования) расходов на оплату труда.


№ п/п		Всего (гр.7 +гр.11+13)	Областной бюджет				Местный бюджет		Приносящая доход деятельность		
			код дополнительной классификации расходов 906110	код дополнительной классификации расходов 906170	код дополнительной классификации расходов 906.3.L31	код дополнительной классификации расходов 906.3.EB6 072EB5179F	код дополнительной классификации расходов МБ	Итого	код дополнительной классификации расходов ПДД	Итого	
1	2	3	4	5	6	7	8	11	12	13	
1	таблица 1.1.1.	24 023 786,00	15 425 100,00	4 962 200,00	-	-	20 387 300,00	3 598 470,00	3 598 470,00	38 016,00	38 016,00
2	таблица 1.1.2.	-									
3	таблица 1.1.3.	-									
4	Всего годовой фонд оплаты труда (стр.1 + стр.2+стр.3)	24 023 786,00	15 425 100,00	4 962 200,00	-	-	20 387 300,00	3 598 470,00	3 598 470,00	38 016,00	38 016,00
5	211 (стр.4 -стр.6)	23 945 786,00	15 382 100,00	4 937 200,00	-	-	20 319 300,00	3 588 470,00	3 588 470,00	38 016,00	38 016,00
6	266	78 000,00	43 000,00	25 000,00	-	-	68 000,00	10 000,00	10 000,00	-	-
7	213 (стр.4 * 30,2или(30,5*)%)	7 252 204,00	4 658 400,00	1 498 600,00	-	-	6 157 000,00	1 083 720,00	1 083 720,00	11 484,00	11 484,00
8	Всего годовой фонд оплаты труда с начислениями (гр.5+гр.6+гр.7)	31 275 990,00	20 083 500,00	6 460 800,00	-	-	26 544 300,00	4 682 190,00	4 682 190,00	49 500,00	49 500,00


*) применяется муниципальным бюджетным учреждением "Управление хозяйством Невьянского городского округа"

Руководитель муниципального учреждения

 подпись _____ дата _____



Главный бухгалтер:

 подпись _____ дата _____

Согласовано
 ГРБС:

 подпись _____ дата _____

1.1.1. Расчеты (обоснования) расходов на оплату труда ^{***}

Источники финансового обеспечения:

МБ

(код дополнительной классификации расходов)

Наименование должности	Кол-во штатных единиц	Кол-во работающих	Должностной оклад	Должностной оклад у учетом отпусков	Увеличение должностной оклада за работу в местности 25% * гр.5*25%	Повышение должностного оклада за квалификационную категорию или за соответствие занимаемой должности	Должностной оклад с учетом попунктов гр.5 + гр.6 + гр.7	Компенсационные выплаты					Итого оплата труда в месяц (гр.8+...+13)	Стимулирующие выплаты *				Компенсационные выплаты		Итого стимулирующие выплаты с районным коэффициентом (гр.18+гр.20)	Всего месячная ФОТ (гр.14+гр.21)
								за работу с вредными и (или) опасными условиями труда	за выполнение работ в условиях отрываемости (выполнение дополнительных видов работ)	за выполнение работ различной квалификации, за увеличение объема работ	за работу в местностях с особыми климатическими условиями (районный коэффициент) (гр.8+гр.9+гр.10+гр.11)*гр.12	за интенсивные выслуге результаты работы		за стаж непрерывной работы	за специальные выплаты при исходе работы	Итого Стимулирующий фонд (гр.15+гр.16+гр.17)	за работу в местностях с особыми климатическими условиями (районный коэффициент) (гр.18+гр.19)	за работу в местностях с особыми климатическими условиями (районный коэффициент) (гр.18+гр.19)			
1	2	3	4	5	6	7	8	9	10	11	12	13	14	15	16	17	18	19	20	21	22
Итого административно-управленческий персонал	1,00	1,00	47081,27	47081,27	0,00	0,00	47081,27	0,00	0,00	0,00		7062,19	54143,46	18138,40	3295,69	0,00	21434,09		3215,11	24649,20	78792,66
Главный бухгалтер	1,00	1,00	47 081,27	47 081,27	0,00	0,00	47 081,27	0,00	0,00	0,00	15%	7 062,19	54 143,46	18 138,40	3 295,69	0,00	21 434,09	15%	3 215,11	24 649,20	78 792,66
Итого учебно-вспомогательный персонал	0,50	0,00	47081,27	23540,64	0,00	0,00	23540,64	0,00	0,00	0,00		3531,10	27071,73	6000,00	941,63	0,00	6941,63		1041,24	7982,87	35054,60
Заместитель директора	0,50	0,00	47 081,27	23 540,64	0,00	0,00	23 540,64	0,00	0,00	0,00	15%	3 531,10	27 071,73	6 000,00	941,63	0,00	6 941,63	15%	1 041,24	7 982,87	35 054,60
Итого общестроительные специалисты и служащие	1,50	2,00	34423,32	25817,49	0,00	0,00	25817,49	0,00	0,00	0,00		3872,62	29690,11	15840,78	2065,40	0,00	17906,18	15%	2685,93	20592,11	50282,22
Бухгалтер	1,00	1,00	17 211,66	17 211,66	0,00	0,00	17 211,66	0,00	0,00	0,00	15%	2 581,75	19 793,41	14 825,31	2 065,40	0,00	16 890,71	15%	2 533,61	19 424,32	39 217,71
Экономист	0,50	1,00	17 211,66	8 605,83	0,00	0,00	8 605,83	0,00	0,00	0,00	15%	1 290,87	9 896,70	1 015,47	0,00	0,00	1 015,47	15%	152,32	1 167,79	11 064,50
Итого рабочие	6,00	6,00	32648,58	63619,14	0,00	0,00	63619,14	0,00	0,00	0,00		9542,87	73162,01	46857,27	4979,26	0,00	51836,53	15%	7775,48	59612,01	132773,98
Рабочий по комплексному обслуживанию	1,00	1,00	12001,54	12 001,54	0,00	0,00	12001,54	0,00	0,00	0,00	15%	1800,23	13801,77	6160,93	1080,14	0,00	7241,07	15%	1086,16	8327,23	22129,00
Уборщик служебных помещений	4,00	4,00	10323,52	41 294,08	0,00	0,00	41294,08	0,00	0,00	0,00	15%	6194,11	47488,19	32499,90	3176,47	0,00	35676,37	15%	5351,46	41027,84	88516,00
Уборщик территории	1,00	1,00	10323,52	10 323,52	0,00	0,00	10323,52	0,00	0,00	0,00	15%	1548,53	11872,05	8196,44	722,65	0,00	8919,09	15%	1337,86	10256,95	22129,00
Итого	9,00	9,00	161234,44	160058,54	0,00	0,00	160058,54	0,00	0,00	0,00		9542,87	73162,01	46857,27	4979,26	0,00	51836,53	15%	7775,48	59612,01	132773,98
Всего за период с 01.01.2026 г. по 30.09.2026 г.	9,00	9,00	1451109,96	1440526,82	0,00	0,00	1440526,82	0,00	0,00	0,00		216079,02	1656605,75	781528,05	101537,72	0,00	883065,77	2,70	132459,86	1015525,72	2672131,19
Итого административно-управленческий персонал	1,00	1,00	48964,52	48964,52	0,00	0,00	48964,52	0,00	0,00	0,00		7344,68	56309,20	21828,62	3427,52	0,00	25256,14		3788,42	29044,56	85353,76
Главный бухгалтер	1,00	1,00	48 964,52	48 964,52	0,00	0,00	48 964,52	0,00	0,00	0,00	15%	7 344,68	56 309,20	21 828,62	3 427,52	0,00	25 256,14	15%	3 788,42	29 044,56	85 353,76
Итого учебно-вспомогательный персонал	0,50	0,00	48964,52	24482,26	0,00	0,00	24482,26	0,00	0,00	0,00		3672,34	28154,60	7900,00	979,29	0,00	8879,29		1331,89	10211,18	38365,78
Заместитель директора	0,50	0,00	48 964,52	24 482,26	0,00	0,00	24 482,26	0,00	0,00	0,00	15%	3 672,34	28 154,60	7 900,00	979,29	0,00	8 879,29	15%	1 331,89	10 211,18	38 365,78
Итого общестроительные специалисты и служащие	1,50	2,00	35800,25	26850,19	0,00	0,00	26850,19	0,00	0,00	0,00		4027,53	30877,72	16467,94	2148,02	0,00	18615,96	15%	2792,39	21408,35	52286,06
Бухгалтер	1,00	1,00	17 900,13	17 900,13	0,00	0,00	17 900,13	0,00	0,00	0,00	15%	2 685,02	20 585,15	15 396,70	2 148,02	0,00	17 944,72	15%	2 691,71	21 636,42	41 221,56
Экономист	0,50	1,00	17 900,13	8 950,06	0,00	0,00	8 950,06	0,00	0,00	0,00	15%	1 342,51	10 292,57	671,24	0,00	0,00	671,24	15%	100,69	771,93	11 064,50
Итого рабочие	6,00	6,00	33954,52	66163,91	0,00	0,00	66163,91	0,00	0,00	0,00		9924,59	76088,49	44240,38	5051,37	0,00	49291,75	15%	7393,76	56685,52	132773,99
Рабочий по комплексному обслуживанию	1,00	1,00	12481,60	12 481,60	0,00	0,00	12481,60	0,00	0,00	0,00	15%	1872,24	14353,84	5637,66	1123,34	0,00	6761,00	15%	1014,15	7775,15	22129,00
Уборщик служебных помещений	4,00	4,00	10736,46	42 945,84	0,00	0,00	42945,84	0,00	0,00	0,00	15%	6441,88	49387,72	30848,11	3176,47	0,00	34024,58	15%	5103,69	39128,28	88516,00
Уборщик территории	1,00	1,00	10736,46	10 736,46	0,00	0,00	10736,46	0,00	0,00	0,00	15%	1610,47	12346,93	7754,61	751,55	0,00	8506,16	15%	1275,92	9782,09	22129,01
Итого	9,00	9,00	167683,82	166460,88	0,00	0,00	166460,88	0,00	0,00	0,00		24969,13	191430,00	90436,94	11606,19	0,00	102043,13	0,30	15306,47	117349,61	308779,60
Всего за период с 01.10.2026 г. по 31.12.2026 г.	9,00	9,00	503051,45	499382,63	0,00	0,00	499382,63	0,00	0,00	0,00		74907,39	574289,99	271310,82	34818,57	0,00	306129,39	0,90	45919,41	352048,82	926338,81
ИТОГО по ведомству бюджету на 2024 год	9,00	9,00	1954161,41	1939909,44	0,00	0,00	1939909,44	0,00	0,00	0,00		290986,42	2230895,74	1052838,87	136356,28	0,00	1189195,15	3,60	178379,27	1367574,54	3598470,00

*) наименование стимулирующих выплат указывается в соответствии с Положениями об оплате труда

**) записывается по дополнительной классификации расходов

Руководитель муниципального учреждения

 подпись дата

Главный бухгалтер


 подпись дата

Согласовано ГРБС


 подпись дата

1.2. Расчеты (обоснования) выплат персоналу при направлении в служебные командировки

№ п/п	Наименование расходов	Средний размер выплаты на одного работника в день, руб.	Количество работников, чел.	Количество дней	Сумма, руб. (гр. 3 x гр. 4 x гр. 5)
1	2	3	4	5	6
	Итого:	x	x	x	

1.3. Расчеты (обоснования) выплат персоналу по уходу за ребенком

№ п/п	Наименование расходов	Численность работников, получающих пособие	Количество выплат в год на одного работника	Размер выплаты (пособия) в месяц, руб.	Сумма, руб. (гр. 3 x гр. 4 x гр. 5)
1	2	3	4	5	6
1					
	Итого:	x	x	x	

1.4. Расчеты (обоснования) страховых взносов на обязательное страхование в Пенсионный фонд Российской Федерации, в Фонд социального страхования Российской Федерации, в Федеральный фонд обязательного медицинского страхования

№ п/п	Наименование государственного внебюджетного фонда	Размер базы для начисления страховых взносов, руб.	Сумма взноса, руб.
1	2	3	4
1	Страховые взносы в Пенсионный фонд Российской Федерации, всего	x	
1.1	в том числе: по ставке 22,0%	3 598 470,00	791 663,40
1.2	по ставке 10,0%		
1.3	с применением пониженных тарифов взносов в Пенсионный фонд Российской Федерации для отдельных категорий плательщиков		
2	Страховые взносы в Фонд социального страхования Российской Федерации, всего	x	
2.1	в том числе: обязательное социальное страхование на случай временной нетрудоспособности и в связи с материнством по ставке 2,9%	3 598 470,00	101 337,69
2.2	с применением ставки взносов в Фонд социального страхования Российской Федерации по ставке 0,0%		
2.3	обязательное социальное страхование от несчастных случаев на производстве и профессиональных заболеваний по ставке 0,2%	3 598 470,00	7 196,94
2.4	обязательное социальное страхование от несчастных случаев на производстве и профессиональных заболеваний по ставке 0, %*		
2.5	обязательное социальное страхование от несчастных случаев на производстве и профессиональных заболеваний по ставке 0, %*		
3	Страховые взносы в Федеральный фонд обязательного медицинского страхования, всего (по ставке 5,1%)	3 598 470,00	183 521,97
	Итого по МБ:	x	1 083 720,00

* Указываются страховые тарифы, дифференцированные по классам профессионального риска, установленные Федеральным законом от 22 декабря 2005 г. № 179-ФЗ "О страховых тарифах на обязательное социальное страхование от несчастных случаев на производстве и профессиональных заболеваний на 2006 год" (Собрание законодательства Российской Федерации, 2005, № 52, ст. 5592; 2015, № 51, ст. 7233).

1.1.1. Расчеты (обоснования) расходов на оплату труда **

Источник финансового обеспечения:

906110

(код дополнительной классификации расходов)

Table with 22 columns: Наименование должности, Кол-во штатных единиц, Кол-во работающих, Должностной оклад, Должностной оклад с учетом нагрузки, Увеличение должностного оклада за работу в сельской местности 25 %, Повышение должностного оклада за квалификационную категорию или за соответствие занимаемой, Должностной оклад с учетом повышений гр.5 + гр.6 + гр.7, Компенсационные выплаты (за работу с вредными и (или) опасными условиями, за выполнение работ в местностях с особыми климатическими условиями, за выполнение работ различной квалификации), Итого оплата труда в месяц (гр.8 +...+13), Стимулирующие выплаты (интенсивность и высокие результаты работы, за стаж непрерывной работы, за премиальные выплаты), Стимулирующие выплаты (за работу в местностях с особыми климатическими условиями), Итого стимулирующие выплаты с районным коэффициентом (гр.14+гр.20), Всего месячный ФОТ (гр.14+гр.21).

**) размер месячных стимулирующих выплат в процентном отношении к должностному окладу не должен превышать 200%

***) заполняется по достижении 1 января 2026 года

Руководитель территориального учреждения: [Подпись]

Главный бухгалтер: [Подпись]

Согласовано ГРБС: [Подпись]



1.2. Расчеты (обоснования) выплат персоналу при направлении в служебные командировки

№ п/п	Наименование расходов	Средний размер выплаты на одного работника в день, руб.	Количество работников, чел.	Количество дней	Сумма, руб. (гр. 3 x гр. 4 x гр. 5)
1	2	3	4	5	6
	Итого:	x	x	x	

1.3. Расчеты (обоснования) выплат персоналу по уходу за ребенком

№ п/п	Наименование расходов	Численность работников, получающих пособие	Количество выплат в год на одного работника	Размер выплаты (пособия) в месяц, руб.	Сумма, руб. (гр. 3 x гр. 4 x гр. 5)
1	2	3	4	5	6
	Итого:	x	x	x	

1.4. Расчеты (обоснования) страховых взносов на обязательное страхование в Пенсионный фонд Российской Федерации, в Фонд социального страхования Российской Федерации, в Федеральный фонд обязательного медицинского страхования

№ п/п	Наименование государственного внебюджетного фонда	Размер базы для начисления страховых взносов, руб.	Сумма взноса, руб.
1	2	3	4
1	Страховые взносы в Пенсионный фонд Российской Федерации, всего	x	
1.1	в том числе: по ставке 22,0%	15 425 100,00	3 393 522,00
1.2	по ставке 10,0%		
1.3	с применением пониженных тарифов взносов в Пенсионный фонд Российской Федерации для отдельных категорий плательщиков		
2	Страховые взносы в Фонд социального страхования Российской Федерации, всего	x	
2.1	в том числе: обязательное социальное страхование на случай временной нетрудоспособности и в связи с материнством по ставке 2,9%	15 425 100,00	447 347,70
2.2	с применением ставки взносов в Фонд социального страхования Российской Федерации по ставке 0,0%		
2.3	обязательное социальное страхование от несчастных случаев на производстве и профессиональных заболеваний по ставке 0,2%	15 425 100,00	30 850,20
2.4	обязательное социальное страхование от несчастных случаев на производстве и профессиональных заболеваний по ставке 0, %*		
2.5	обязательное социальное страхование от несчастных случаев на производстве и профессиональных заболеваний по ставке 0, %*		
3	Страховые взносы в Федеральный фонд обязательного медицинского страхования, всего (по ставке 5,1%)	15 425 100,00	786 680,10
	Итого:	x	4 658 400,00

* Указываются страховые тарифы, дифференцированные по классам профессионального риска, установленные Федеральным законом от 22 декабря 2005 г. № 179-ФЗ "О страховых тарифах на обязательное социальное страхование от несчастных случаев на производстве и профессиональных заболеваний на 2006 год" (Собрание законодательства Российской Федерации, 2005, № 52, ст. 5592; 2015, № 51, ст. 7233).

1.1.1. Расчеты (обоснование) расходов на оплату труда **

Источники финансового обеспечения:

906170

(код дополнительной классификации расходов)

Наименование должности	Код по должности	Код по должности	Длительность оклада	Длительность оклада с учетом нагрудки	Увеличение должностного оклада за работу в особых условиях 25 % гр.5*гр.7	Целевые должностные оклады по квалификационному критерию или по специальному критерию	Длительность оклада с учетом коэффициента гр.5 * гр.6 + гр.7	Классификационные выплаты					Итого оплата труда в месяц (гр.8 + ... +13)	Стимулирующие выплаты*			Классификационные выплаты		Итого оплата труда в месяц (гр.14+гр.20)	
								за работу в особых условиях (или) оклады по специальному критерию (высшим квалификационным классам работ)	за выслугу с работ по специальности, по квалификации, за увеличение объема работ	за работу в местностях с особыми климатическими условиями (по восточной зоне) (гр.8 + гр.9 + гр.10 + гр.11*гр.12)	Итого оплата труда в месяц по результатам работы	за работу поощрительной работы		за работу поощрительной работы	Итого стимулирующей оплаты (гр.15+гр.16+гр.17)	за работу в местностях с особыми климатическими условиями (районный коэффициент) (гр.18*гр.19)	Итого стимулирующей оплаты (гр.18+гр.19)			
1	2	3	4	5	6	7	8	9	10	11	12	13	14	15	16	17	18	19	20	21
Итого административно-управленческий персонал	3,50	4,00	114340,07	184961,98	0,00	13451,76	198413,74	-	-	5000,00		30512,06	233925,80	56050,79	15652,24	10149,47	81852,50		12277,87	94130,37
Директор	1,00	1,00	67258,80	67258,80	0,00	13451,76	80710,56	-	-	-	15%	12106,58	92817,14	9814,76	8071,06	10149,47	28035,29	15%	4205,29	37740,1
Заместитель директора	2,50	3,00	47081,27	117703,18	0,00	0,00	117703,18	-	-	5000,00	15%	18405,48	141108,65	46236,03	7581,18	-	53817,21	15%	8072,58	61889,79
Итого общепрофессиональные специалисты и служащие	1,50	1,00	34423,32	25817,49	0,00	0,00	25817,49	0,00	0,00	0,00	0,30	3872,62	29690,11	19265,22	1900,44	0,00	21165,66	0,30	3174,85	24340,51
Специалист по кадрам	1,00	1,00	17211,66	17211,66	0,00	0,00	17211,66	-	-	-	15%	2581,75	19793,41	13600,22	1900,44	-	15500,66	15%	2325,10	17825,56
Специалист по охране труда	0,50	0,00	17211,66	8605,83	0,00	0,00	8605,83	-	-	-	15%	1290,87	9896,70	5665,00	-	-	5665,00	15%	849,75	6511,25
Итого учебно-вспомогательный персонал	1,00	0,00	13593,69	13593,69	0,00	0,00	13593,69	-	-	-	-	2039,05	15632,74	10176,43	-	-	10176,43	-	1526,46	11702,89
Секретарь учебной части	1,00	0,00	13593,69	13593,69	0,00	0,00	13593,69	-	-	-	15%	2039,05	15632,74	10176,43	-	-	10176,43	15%	1526,46	11702,89
Итого	6,00	5,00	162357,08	224373,16	0,00	13451,76	237824,93	0,00	0,00	5000,00		36423,75	279248,66	85492,44	17552,68	10149,47	113194,59	0,30	16979,19	130173,78
Всего за период с 01.01.2026 г., по 30.09.2026 г.	6,00	5,00	1461213,72	2019358,40	-	121065,84	2140424,33	-	-	45000,00		327813,73	2513237,96	769431,96	157974,08	91345,23	1018751,27	2,70	152812,69	1171563,96
Итого административно-управленческий персонал	3,50	4,00	118913,67	192360,45	0,00	13989,83	206350,28	-	-	5000,00		31702,54	243052,83	56464,16	16316,23	10606,20	83386,59		12507,99	95894,53
Директор	1,00	1,00	69949,15	69949,15	0,00	13989,83	83938,98	-	-	-	15%	12590,85	96529,83	10076,59	8393,90	10606,20	29076,69	15%	4361,50	33438,19
Заместитель директора	2,50	3,00	48964,52	122411,30	0,00	0,00	122411,30	-	-	5000,00	15%	19111,70	146523,00	46387,57	7922,33	-	54309,90	15%	8146,49	62456,39
Итого общепрофессиональные специалисты и служащие	1,50	1,00	35800,25	26850,19	0,00	0,00	26850,19	0,00	0,00	0,00	0,30	4027,53	30877,72	22006,33	1985,96	0,00	23992,29	0,30	3598,84	27591,13
Специалист по кадрам	1,00	1,00	17900,13	17900,13	0,00	0,00	17900,13	-	-	-	15%	2685,02	20585,15	16134,73	1985,96	-	18120,69	15%	2718,10	20838,79
Специалист по охране труда	0,50	0,00	17900,13	8950,06	0,00	0,00	8950,06	-	-	-	15%	1342,51	10292,57	5871,60	-	-	5871,60	15%	880,74	6752,34
Итого учебно-вспомогательный персонал	1,00	0,00	14137,44	14137,44	0,00	0,00	14137,44	-	-	-	-	2120,62	16258,05	10543,48	-	-	10543,48	-	1581,52	12125,00
Секретарь учебной части	1,00	0,00	14137,44	14137,44	0,00	0,00	14137,44	-	-	-	15%	2120,62	16258,05	10543,48	-	-	10543,48	15%	1581,52	12125,00
Итого	6,00	5,00	168851,36	233348,08	0,00	13989,83	247337,92	0,00	0,00	5000,00		37850,70	290188,61	89013,98	18302,19	10606,20	117922,37	0,30	17688,36	133610,73
Всего за период с 01.10.2026 г., по 31.12.2026 г.	6,00	5,00	506554,09	700044,24	-	41969,49	742013,76	-	-	15000,00		113552,09	870565,83	267041,94	54906,56	31818,68	353767,00	0,90	53065,97	406832,97
ИТОГО на 2025 год областной бюджет	6,00	5,00	1961707,81	2719402,64	-	163035,33	2882438,09	-	-	60000,00		441365,82	3383803,79	1036473,90	212880,65	123163,83	1372518,28	3,60	205877,76	1578396,1

**) наименование стимулирующих выплат указывается в соответствии с таблицей 1.1.1.1. в зависимости от вида оплаты труда

***) указывается по дополнительной классификации расходов

Руководитель муниципального учреждения



Главный бухгалтер:

Андреева
подпись дата

Согласовано ГРБС:

[Signature]
подпись дата

2026 год

6. Расчет (обоснование) расходов на закупку товаров, работ, услуг

Код видов расходов

244

Источник финансового обеспечения

Субсидия на финансовое обеспечение выполнения МЗ (МБ)

6.3. Расчет (обоснование) расходов на оплату коммунальных услуг

№ п/п	Наименование показателя	Размер потребления ресурсов	Тариф (с учетом НДС), руб.	Индексация, %	Сумма, руб. (гр. 4 x гр. 5 x гр. 6)
1	2	4	5	6	6
1	водоснабжение с 01.01.26-30.06.26 130*32,04*6 мес=24991,2	780,00	32,04		24 991,20
	водоснабжение с 01.07.26-31.12.26 130*33,32*6 мес=25989,60	780,00	33,32	1,04	25 989,60
	водоотведение с 01.01.26-30.06.26 130*40,53*6 мес=31613,40	780,00	40,53		31 613,40
	водоотведение с 01.07.26-31.12.26 130*42,12*6 мес=32853,60	780,00	42,12	1,04	32 853,60
2	услуги по обращению с ТКО 6,5*831,06*12 мес=65601,04	78	831,06		65 601,04
3	Вывоз жидких бытовых стоков из выгребной ямы	10	761,12		7 611,16
	Итого: 244 223	x	x	x	188 660,00

6. Расчет (обоснование) расходов на закупку товаров, работ, услуг

Код видов расходов

247

Источник финансового обеспечения

Субсидия на финансовое обеспечение выполнения МЗ (МБ)

6.3. Расчет (обоснование) расходов на оплату коммунальных услуг

№ п/п	Наименование показателя	Размер потребления ресурсов	Тариф (с учетом НДС), руб.	Индексация, %	Сумма, руб. (гр. 4 x гр. 5 x гр. 6)
1	2	4	5	6	7
1	тепловая энергия 57,4*1987,06*9=1026160,00	516,42	1987,06		1 026 160,00
2	электрическая энергия 10,42*5745,2815*12 мес=718390,00	68 943,38	10,42		718 390,00
	Итого: 247 223	x	x	x	1 744 550,00

6. Расчет (обоснование) расходов на закупку товаров, работ, услуг

Код видов расходов

247

Источник финансового обеспечения

Средства по приносящей доход деятельности

6.3. Расчет (обоснование) расходов на оплату коммунальных услуг

№ п/п	Наименование показателя	Размер потребления ресурсов	Тариф (с учетом НДС), руб.	Индексация, %	Сумма, руб. (гр. 4 x гр. 5 x гр. 6)
1	2	4	5	6	6
1	тепловая энергия				1 000,00
2	электрическая энергия				1 750,00
	Итого: 247 223	x	x	x	2 750,00

6. Расчет (обоснование) расходов на закупку товаров, работ, услуг

Код видов расходов 244Источник финансового обеспечения Субсидия на финансовое обеспечение выполнения МЗ (МБ)

6.5. Расчет (обоснование) расходов на оплату работ, услуг по содержанию имущества

№ п/п	Наименование расходов	Объект	Количество работ (услуг)	Стоимость работ (услуг), руб.
1	2	3	4	5
1	Заправка огнетушителей	5	5	4 000,00
2	Дератизация, дезинсекция	1	3	29 000,00
3	Техническое обслуживание системы видеонаблюдения, СКУД	1	12	51 600,00
5	Техническое обслуживание тепловых счетчиков	1	9	9 900,00
6	Техническое обслуживание АПС, средств системы оповещения при ЧС, оборудование дублирования сигналов "Пожар" на ПЦН ПЧ, оборудование системы объектового оповещения (СОО)	1	3	64 200,00
8	Текущий ремонт оборудования, заправка картриджей			67 060,00
11	Акарицидная обработка	1	1	400,00
12	Поверка приборов узла учета тепловой энергии	1	1	25 000,00
13	Замена дверей в здании мастерских	1	1	35 000,00
14	Очистка крыши от снега	1	1	25 000,00
	Итого: 244 225	x	x	311 160,00

1.2. Расчеты (обоснования) выплат персоналу при направлении в служебные командировки

№ п/п	Наименование расходов	Средний размер выплаты на одного работника в день, руб.	Количество работников, чел.	Количество дней	Сумма, руб. (гр. 3 x гр. 4 x гр. 5)
1	2	3	4	5	6
	Итого:	x	x	x	

1.3. Расчеты (обоснования) выплат персоналу по уходу за ребенком

№ п/п	Наименование расходов	Численность работников, получающих пособие	Количество выплат в год на одного работника	Размер выплаты (пособия) в месяц, руб.	Сумма, руб. (гр. 3 x гр. 4 x гр. 5)
1	2	3	4	5	6
1					
	Итого:	x	x	x	

1.4. Расчеты (обоснования) страховых взносов на обязательное страхование в Пенсионный фонд Российской Федерации, в Фонд социального страхования Российской Федерации, в Федеральный фонд обязательного медицинского страхования

№ п/п	Наименование государственного внебюджетного фонда	Размер базы для начисления страховых взносов, руб.	Сумма взноса, руб.
1	2	3	4
1	Страховые взносы в Пенсионный фонд Российской Федерации, всего	x	
1.1	в том числе: по ставке 22,0%	4 962 200,00	1 091 684,00
1.2	по ставке 10,0%		
1.3	с применением пониженных тарифов взносов в Пенсионный фонд Российской Федерации для отдельных категорий плательщиков		
2	Страховые взносы в Фонд социального страхования Российской Федерации, всего	x	
2.1	в том числе: обязательное социальное страхование на случай временной нетрудоспособности и в связи с материнством по ставке 2,9%	4 962 200,00	143 919,40
2.2	с применением ставки взносов в Фонд социального страхования Российской Федерации по ставке 0,0%		
2.3	обязательное социальное страхование от несчастных случаев на производстве и профессиональных заболеваний по ставке 0,2%	4 962 200,00	9 924,40
2.4	обязательное социальное страхование от несчастных случаев на производстве и профессиональных заболеваний по ставке 0, %*		
2.5	обязательное социальное страхование от несчастных случаев на производстве и профессиональных заболеваний по ставке 0, %*		
3	Страховые взносы в Федеральный фонд обязательного медицинского страхования, всего (по ставке 5,1%)	4 962 200,00	253 072,20
	Итого по 906170:	x	1 498 600,00

* Указываются страховые тарифы, дифференцированные по классам профессионального риска, установленные Федеральным законом от 22 декабря 2005 г. № 179-ФЗ "О страховых тарифах на обязательное социальное страхование от несчастных случаев на производстве и профессиональных заболеваний на 2006 год" (Собрание законодательства Российской Федерации, 2005, № 52, ст. 5592; 2015, № 51, ст. 7233).

1.1.1. Расчеты (обоснования) расходов на оплату труда **

Источник финансового обеспечения:

Б/УСЧ

(код дополнительной классификации расходов)

Наименование должности	Код по видам расходов	Код по работникам	Должностной оклад	Должностной оклад у учетом поправки	Увеличение должностного оклада за работу в сельской местности 25% гр.5*25%	Повышение должностного оклада за квалификационную категорию или за соответствие занимаемой должности	Должностной оклад с учетом поправки гр.5 + гр.6 + гр.7	Компенсационные выплаты					Итого оплата труда в месяц (гр. 8+...+13)	Стимулирующие выплаты *			Компенсационные выплаты		Итого стимулирующие выплаты с районным коэффициентом (гр.18+гр.20)	Всего: месячный ФОУ (гр.14+гр.21)	
								за работу с вредными и (или) опасными условиями труда	за выполнение работ в условиях, отклоняющихся от нормальных (выплавление дополнительных оклада работ)	за выполнение работ различной квалификации за выполнение особых работ	за работу в местностях с особыми климатическими условиями (районный коэффициент) (гр.8+гр.9+гр.10+гр.11)*гр.12	за интенсивность и выслугу результатов работы		за стаж непрерывной работы	за премиальные выплаты по итогам работы	Итого Стимулирующий фонд гр.15+гр.16+гр.17	за работу в местностях с особыми климатическими условиями (районный коэффициент) (гр.18+гр.19)	гр.14			гр.21
1	2	3	4	5	6	7	8	9	10	11	12	13	14	15	16	17	18	19	20	21	22
Итого учителя	0,00	7,00	1574,16	11019,12	0,00	0,00	11019,12	0,00	0,00	0,00	15%	1652,87	12672,00	0,00	0,00	0,00	0,00	15%	0,00	0,00	12672,00
Учитель ШБП		7,00	1 574,16	11 019,12	0,00	0,00	11 019,12	0,00	0,00	0,00	15%	1 652,87	12 672,00	0,00	0,00	0,00	0,00	15%	0,00	0,00	12 672,00
Всего за 3 мес.	0,00	0,00	4 722,48	33 057,36	0,00	0,00	33 057,36	0,00	0,00	0,00	0,00	4 958,60	38 016,00	0,00	0,00	0,00	0,00	0,00	0,00	0,00	38 016,00
ИТОГО на 2026 год	0,00	0,00	4722,48	33057,36	0,00	0,00	33057,36	0,00	0,00	0,00	0,00	4958,60	38016,00	0,00	0,00	0,00	0,00	0,00	0,00	0,00	38016,00

*) наименование стимулирующих выплат указывается в соответствии с Положениями об оплате труда

**) заполняется по дополнительной классификации расходов

Руководитель муниципального учреждения

Светлана
подпись дата

Главный бухгалтер:

Андрей
подпись дата

Согласовано ГРБС:

[Подпись]
подпись дата



1.2. Расчеты (обоснования) выплат персоналу при направлении в служебные командировки

№ п/п	Наименование расходов	Средний размер выплаты на одного работника в день, руб.	Количество работников, чел.	Количество дней	Сумма, руб. (гр. 3 x гр. 4 x гр. 5)
1	2	3	4	5	6
	Итого:	x	x	x	

1.3. Расчеты (обоснования) выплат персоналу по уходу за ребенком

№ п/п	Наименование расходов	Численность работников, получающих пособие	Количество выплат в год на одного работника	Размер выплаты (пособия) в месяц, руб.	Сумма, руб. (гр. 3 x гр. 4 x гр. 5)
1	2	3	4	5	6
	Итого:	x	x	x	

1.4. Расчеты (обоснования) страховых взносов на обязательное страхование в Пенсионный фонд Российской Федерации, в Фонд социального страхования Российской Федерации, в Федеральный фонд обязательного медицинского страхования

№ п/п	Наименование государственного внебюджетного фонда	Размер базы для начисления страховых взносов, руб.	Сумма взноса, руб.
1	2	3	4
1	Страховые взносы в Пенсионный фонд Российской Федерации, всего	x	
1.1	в том числе: по ставке 22,0%	38 016,00	8 363,52
1.2	по ставке 10,0%		
1.3	с применением пониженных тарифов взносов в Пенсионный фонд Российской Федерации для отдельных категорий плательщиков		
2	Страховые взносы в Фонд социального страхования Российской Федерации, всего	x	
2.1	в том числе: обязательное социальное страхование на случай временной нетрудоспособности и в связи с материнством по ставке 2,9%	38 016,00	1 105,63
2.2	с применением ставки взносов в Фонд социального страхования Российской Федерации по ставке 0,0%		
2.3	обязательное социальное страхование от несчастных случаев на производстве и профессиональных заболеваний по ставке 0,2%	38 016,00	76,03
2.4	обязательное социальное страхование от несчастных случаев на производстве и профессиональных заболеваний по ставке 0, %*		
2.5	обязательное социальное страхование от несчастных случаев на производстве и профессиональных заболеваний по ставке 0, %*		
3	Страховые взносы в Федеральный фонд обязательного медицинского страхования, всего (по ставке 5,1%)	38 016,00	1 938,82
	Итого:	x	11 484,00

* Указываются страховые тарифы, дифференцированные по классам профессионального риска, установленные Федеральным законом от 22 декабря 2005 г. № 179-ФЗ "О страховых тарифах на обязательное социальное страхование от несчастных случаев на производстве и профессиональных заболеваний на 2006 год" (Собрание законодательства Российской Федерации, 2005, № 52, ст. 5592; 2015, № 51, ст. 7233).

Расчет к плану ФХД по MAOY COШ № 2
от оказания платных услуг (работ) получателям средств бюджетов городских округов на 2026 год
организация MAOY COШ №2

"Школа
будущего
первоклассника

услуги групповые занятия с детьми "

численность учащихся в
группе 25

стоимость человеко- часа 100,00 рублей

ожидаемый доход 22 занятия 55000,00 рублей

Расчет распределения расходов

затраты	код видов расхода	расчет за 1 чел/час, рублей(100,00 руб)	расчет на группу за 1 зан.200,00 руб.	расчет на группу за 1 час, руб.(в гр.25чел.*11 зан)	итого с урал.коэф-м	остаток на 01.01.2024	итого
заработная плата	111	90,00	180,00	49 500,00	49 500,00		
211 заработная плата	111	69,12	138,24	38 016,00	38 016,00		
213 начисления на оплату труда	119	20,88	41,76	11 484,00	11 484,00		
223 коммунальные услуги(отопление 1000,00;электроэнергия 1750,00)	244	5,00	10,00	2 750,00	2 750,00		
340 увеличение стоимости материальных запасов	244	5,00	10,00	2 750,00	2 750,00		
итого		100,00	200,00	55 000,00	55 000,00	-	55 000,00

Директор

Семячкова И.Р.

Главный бухгалтер

Анфалова Н.К.



6. Расчет (обоснование) расходов на закупку товаров, работ, услугКод видов расходов 244Источник финансового обеспечения Субсидия на финансовое обеспечение выполнения МЗ (МБ)**6.6. Расчет (обоснование) расходов на оплату прочих работ, услуг**

№ п/п	Наименование расходов	Количество договоров	Стоимость услуги, руб.
1	2	3	4
1	СЭС (лабораторные исследования)	3	45 000,00
2	Мед.осмотр	1	160 000,00
3	Услуги по экстренному прибытию наряда вневедомственной охраны	1	40 000,00
4	Снятие показаний с теплорегистратора	1	8 000,00
5	Специальная оценка условий труда	1	15 000,00
6	Обучение работников (повышение квалификации, курсы, семинары, проф.переподготовка)	10	110 000,00
7	Обслуживание сайта	3	18 000,00
8	Обслуживание и обновление программ (бухгалтерские и прочие)	6	200 000,00
9	Программное обеспечение, приобретение и обновление справочно-информационных баз данных	1	50 000,00
15	услуги специализированной охраны 12 мес*117120,00=1405440,00	2	1 405 440,00
16	Проверка проектно-сметной документации	3	50 000,00
17	Разработка сметной документации на проектные (изыскательские) работы	2	236 160,00
	Итого: 244 226	x	2 337 600,00

6. Расчет (обоснование) расходов на закупку товаров, работ, услугКод видов расходов 244Источник финансового обеспечения Субсидия на финансовое обеспечение выполнения МЗ (906120)**6.6. Расчет (обоснование) расходов на оплату прочих работ, услуг**

№ п/п	Наименование расходов	Количество договоров	Стоимость услуги, руб.
1	2	3	4
1	Дополнительное проф.образование, повышение квалификации педагогических работников	5	62 300,00
2	Программное обеспечение,приобретение и обновление справочно-информационных баз данных	2	54 100,00
	Итого: 226 906120	x	116 400,00

6. Расчет (обоснование) расходов на закупку товаров, работ, услуг

Код видов расходов 244Источник финансового обеспечения Субсидия на финансовое обеспечение выполнения МЗ (МБ)

6.7. Расчет (обоснование) расходов на приобретение основных средств, материальных запасов

№ п/п	Наименование расходов	Количество	Средняя стоимость, руб.	Сумма, руб. (гр. 2 x гр. 3)
	1	2	3	4
1	Мебель	1	40,00	40,00
	Итого: 310		x	40,00

6. Расчет (обоснование) расходов на закупку товаров, работ, услуг

Код видов расходов 244Источник финансового обеспечения Субсидия на финансовое обеспечение выполнения МЗ (906120)

6.7. Расчет (обоснование) расходов на приобретение основных средств, материальных запасов

№ п/п	Наименование расходов	Количество	Средняя стоимость, руб.	Сумма, руб. (гр. 3 x гр. 4)
1	2	3	4	5
1	Учебники	521	1 408,25	733 700,00
2	Интерактивная доска + проектор (каб.№ 12)	1	108 900,00	108 900,00
3	Мебель ученическая (стол ученический+2 стула ученического)	12	9 308,00	111 696,00
4	Стул ученический	24	2 996,00	71 904,00
	Итого: 244 310 906120		x	1 026 200,00

2026 год

6. Расчет (обоснование) расходов на закупку товаров, работ, услуг

Код видов расходов 244Источник финансового обеспечения Субсидия на финансовое обеспечение выполнения МЗ (МБ)

6.7. Расчет (обоснование) расходов на приобретение основных средств, материальных запасов

№ п/п	Наименование расходов	Количество	Средняя стоимость, руб.	Сумма, руб. (гр. 2 x гр. 3)
	1	2	3	4
1	строительные материалы	35	2857,14	100 000,00
	Итого: 344		x	100 000,00

6. Расчет (обоснование) расходов на закупку товаров, работ, услугКод видов расходов 244Источник финансового обеспечения Субсидия на финансовое обеспечение выполнения МЗ (МБ)**6.7. Расчет (обоснование) расходов на приобретение основных средств, материальных запасов**

№ п/п	Наименование расходов	Количество	Средняя стоимость, руб.	Сумма, руб. (гр. 2 x гр. 3)
	1	2	3	4
1	мягкий инвентарь (спец.одежда)	4	2 500,00	10 000,00
	Итого: 244 345		x	10 000,00

6. Расчет (обоснование) расходов на закупку товаров, работ, услуг

Код видов расходов 244Источник финансового обеспечения Субсидия на финансовое обеспечение выполнения МЗ (МБ)

6.7. Расчет (обоснование) расходов на приобретение основных средств, материальных запасов

№ п/п	Наименование расходов	Количество	Средняя стоимость, руб.	Сумма, руб. (гр. 2 x гр. 3)
1	2	3	4	5
1	Хозяйственный инвентарь	35	857,14	30 000,00
2	Моющие средства	50	1 160,00	58 000,00
3	Лампы светодиодные	180	177,77	32 000,00
	Итого: 244 346		x	120 000,00

6. Расчет (обоснование) расходов на закупку товаров, работ, услуг

Код видов расходов 244Источник финансового обеспечения Субсидия на финансовое обеспечение выполнения МЗ (906120)

6.7. Расчет (обоснование) расходов на приобретение основных средств, материальных запасов

№ п/п	Наименование расходов	Количество	Средняя стоимость, руб.	Сумма, руб. (гр. 2 x гр. 3)
1	2	3	4	5
1	Прописи для 1 классов	40	800,00	32 000,00
2	Канцтовары	100	356,00	35 600,00
	Итого: 244 346 906120		x	67 600,00

6. Расчет (обоснование) расходов на закупку товаров, работ, услуг

Код видов расходов 244Источник финансового обеспечения Средства по приносящей доход деятельности

6.7. Расчет (обоснование) расходов на приобретение основных средств, материальных запасов

№ п/п	Наименование расходов	Количество	Средняя стоимость, руб.	Сумма, руб. (гр. 2 x гр. 3)
	1	2	3	4
1	Канцтовары	1	1750	1 750,00
	Итого: 244 346		x	1 750,00

2026 год

6. Расчет (обоснование) расходов на закупку товаров, работ, услугКод видов расходов 244Источник финансового обеспечения Субсидия на финансовое обеспечение выполнения МЗ (МБ)**6.7. Расчет (обоснование) расходов на приобретение основных средств, материальных запасов**

№ п/п	Наименование расходов	Количество	Средняя стоимость, руб.	Сумма, руб. (гр. 3 x гр. 4)
1	2	3	4	5
1	прочие материальные запасы однократного применения (бланки похвальных листов, медали, удостоверения, бланки к благодарственным письмам)	10	250,00	2 500,00
	Итого: 244 349		x	2 500,00

6. Расчет (обоснование) расходов на закупку товаров, работ, услугКод видов расходов 244Источник финансового обеспечения Субсидия на финансовое обеспечение выполнения МЗ (906120)**6.7. Расчет (обоснование) расходов на приобретение основных средств, материальных запасов**

№ п/п	Наименование расходов	Количество	Средняя стоимость, руб.	Сумма, руб. (гр. 2 x гр. 3)
1	2	3	4	5
1	Бланки строгой отчетности (аттестаты)	33	436,36	15 000,00
	Итого: 244 349 906120		x	15 000,00

2026 год

2. Расчеты (обоснования) расходов на социальные и иные выплаты населению

Код видов расходов 360

Источник финансового обеспечения

Субсидия на финансовое обеспечение выполнения МЗ (МБ)

№ п/п	Наименование показателя	Размер одной выплаты, руб.	Количество выплат в год	Общая сумма выплат, руб. (гр. 3 x гр. 4)
1	2	3	4	5
1	Выплаты медалистам	5000	3	15 000,00
	Итого: 360 296	x	x	15 000,00

ДОКУМЕНТ ПОДПИСАН
ЭЛЕКТРОННОЙ ПОДПИСЬЮ

СВЕДЕНИЯ О СЕРТИФИКАТЕ ЭП

Сертификат 360759633439360235315265728116943077456903154133

Владелец Семячкова Ирина Роландовна

Действителен с 17.03.2023 по 16.03.2024