

Учитель-педагог	0,20	0,00	13 775,00	2 755,00	-	451,58	-	3 030,50	-	522,76	4 007,85	-	15%	-	-	-	-	4 007,85
Учитель-педагог	0,10	0,00	14 223,00	1 422,30	-	234,68	-	1 564,53	-	269,88	2 069,09	-	15%	-	-	-	-	2 069,09
Педагог дополнительного образования	0,78	0,00	13 775,00	10 154,65	-	-	-	11 822,91	-	1 775,44	13 598,35	650,26	15%	650,26	97,54	747,80	14 344,15	
Педагог - библиотечник	0,50	1,00	14 223,00	7 111,50	-	-	-	7 111,50	-	1 066,73	8 178,23	497,81	15%	6 502,02	975,30	7 477,32	13 655,55	
Тьютор	0,50	0,00	14 223,00	7 111,50	-	1 011,08	-	7 111,50	-	1 218,39	9 340,97	55,19	15%	254,31	38,15	292,46	9 633,42	
Педагог-организатор	1,00	0,00	13 775,00	13 775,00	-	-	-	13 775,00	-	2 066,25	15 841,25	-	15%	-	-	-	15 841,25	
Итого	36,80	21,00	169 332,00	497 681,11	-	14 824,53	84 065,02	371 441,05	-	100 549,60	770 880,18	199 111,99	15%	227 161,86	34 074,28	261 236,14	1 032 116,33	
Всего за период с 01.10.2023 г. по 31.12.2023 г.	36,80	21,00	507 996,00	1 493 043,33	-	44 473,60	257 195,06	1 714 323,15	-	301 648,79	2 312 640,55	597 335,97	0,45	681 485,58	102 222,84	783 708,42	3 096 348,99	
ИТОГО на 2023 год областной бюджет	36,80	21,00	1965950,00	5957124,82	0,00	1765683,98	1019349114	684204790	0,00	1205604,90	9243660,68	1971004,89	1,80	2308083,96	346212,59	2654296,56	11 897 957,07	


*) наименование структурных подразделений и подразделений в соответствии с классификацией расходов бюджетов субъектов Российской Федерации по разделу «Образование»

**) указывается по действующей классификации расходов бюджетов субъектов Российской Федерации по разделу «Образование»

Руководитель муниципального учреждения
 подпись: *А.А.А.* дата: *31.12.2023*

Главный бухгалтер
 подпись: *А.А.А.* дата: *31.12.2023*

Сопоставлено ГРБС.
 подпись: *А.А.А.* дата: *31.12.2023*



6. Расчет (обоснование) расходов на закупку товаров, работ, услуг

244

Код видов расходов

Источник финансирования обеспечения

Субсидия на финансовое обеспечение выполнения МЗ (МБ)

6.7. Расчет (обоснование) расходов на приобретение основных средств, материальных запасов

№ п/п	Наименование расходов	Количество	Средняя стоимость, руб.	Сумма, руб. (гр. 2 x гр. 3)
1	1	2	3	4
1	Принтер	2	18 500,00	37 000,00
2	Многофункциональное устройство (принтер, копир, сканер)	1	32 200,00	32 200,00
3	МФУ для бухгалтера (неиспользованный остаток субсидии 2022 года)	1	68 051,40	68 051,40
	Итого: 310		x	137 251,40

6. Расчет (обоснование) расходов на закупку товаров, работ, услуг

244

Код видов расходов

Источник финансирования обеспечения

Субсидия на финансовое обеспечение выполнения МЗ (906120)

6.7. Расчет (обоснование) расходов на приобретение основных средств, материальных запасов

№ п/п	Наименование расходов	Количество	Средняя стоимость, руб.	Сумма, руб. (гр. 3 x гр. 4)
1	2	3	4	5
1	Учебники	1	650 000,00	650 000,00
2	Интерактивная доска + проектор (каб. № 30)	1	84 700,00	84 700,00
3	Мебель учебническая (стол учебнический+2 стула учебнического)	12	7 580,00	90 960,00
4	Стул учебнический	22	2 500,00	55 000,00
5	Компьютер и его комплектующие для оснащения библиотеки	1	50 000,00	50 000,00
6	Мячи (волейбольные, баскетбольные)	15	558,00	8 370,00
7	Комплект (лыжи с креплениями, палки, ботинки)	2	5 235,00	10 470,00
	Итого: 244 310 906120		x	949 500,00

6. Расчет (обоснование) расходов на закупку товаров, работ, услуг

244

Код видов расходов

Источник финансирования обеспечения

Субсидия на финансовое обеспечение выполнения МЗ (906.3.412)

6.7. Расчет (обоснование) расходов на приобретение основных средств, материальных запасов

№ п/п	Наименование расходов	Количество	Средняя стоимость, руб.	Сумма, руб. (гр. 3 x гр. 4)
1	2	3	4	5
1	Шкаф среднетемпературный	1	64 000,00	64 000,00
2	Машина картографическая МКК-300	1	49 840,00	49 840,00
3	Машина кухонная универсальная УКУ-08	1	62 500,00	62 500,00
	Итого: 244 310 906.3.412		x	176 340,00

6. Расчет (обоснование) расходов на закупку товаров, работ, услуг

244

Код видов расходов

Источник финансирования обеспечения

Субсидия на финансовое обеспечение выполнения МЗ (906.1.S12)

6.7. Расчет (обоснование) расходов на приобретение основных средств, материальных запасов

№ п/п	Наименование расходов	Количество	Средняя стоимость, руб.	Сумма, руб. (гр. 3 x гр. 4)
1	2	3	4	5
1	Шкаф среднетемпературный	1	64 000,00	64 000,00
2	Машина картографическая МКК-300	1	49 840,00	49 840,00
3	Машина кухонная универсальная УКУ-08	1	62 500,00	62 500,00
	Итого: 244 310 906.1.S12		x	176 340,00

1.2. Расчеты (обоснования) выплат персоналу при направлении в служебные командировки

№ п/п	Наименование расходов	Средний размер выплаты на одного работника в день, руб.	Количество работников, чел.	Количество дней	Сумма, руб. (гр. 3 x гр. 4 x гр. 5)
1	2	3	4	5	6
	Итого:	x	x	x	

1.3. Расчеты (обоснования) выплат персоналу по уходу за ребенком

№ п/п	Наименование расходов	Численность работников, получающих пособие	Количество выплат в год на одного работника	Размер выплаты (пособия) в месяц, руб.	Сумма, руб. (гр. 3 x гр. 4 x гр. 5)
1	2	3	4	5	6
	Итого:	x	x	x	

1.4. Расчеты (обоснования) страховых взносов на обязательное страхование в Пенсионный фонд Российской Федерации, в Фонд социального страхования Российской Федерации, в Федеральный фонд обязательного медицинского страхования

№ п/п	Наименование государственного внебюджетного фонда	Размер базы для начисления страховых взносов, руб.	Сумма взноса, руб.
1	2	3	4
1	Страховые взносы в Пенсионный фонд Российской Федерации, всего	x	
1.1	в том числе: по ставке 22,0%	11 897 957,07	2 617 550,56
1.2	по ставке 10,0%		
1.3	с применением пониженных тарифов взносов в Пенсионный фонд Российской Федерации для отдельных категорий плательщиков		
2	Страховые взносы в Фонд социального страхования Российской Федерации, всего	x	
2.1	в том числе: обязательное социальное страхование на случай временной нетрудоспособности и в связи с материнством по ставке 2,9%	11 897 957,07	345 065,75
2.2	с применением ставки взносов в Фонд социального страхования Российской Федерации по ставке 0,0%		
2.3	обязательное социальное страхование от несчастных случаев на производстве и профессиональных заболеваний по ставке 0,2%	11 897 957,07	23 795,91
2.4	обязательное социальное страхование от несчастных случаев на производстве и профессиональных заболеваний по ставке 0, %*		
2.5	обязательное социальное страхование от несчастных случаев на производстве и профессиональных заболеваний по ставке 0, %*		
3	Страховые взносы в Федеральный фонд обязательного медицинского страхования, всего (по ставке 5,1%)	11 897 957,07	606 795,81
	Итого:	x	3 593 208,03

* Указываются страховые тарифы, дифференцированные по классам профессионального риска, установленные Федеральным законом от 22 декабря 2005 г. № 179-ФЗ "О страховых тарифах на обязательное социальное страхование от несчастных случаев на производстве и профессиональных заболеваний на 2006 год" (Собрание законодательства Российской Федерации, 2005, № 52, ст. 5592; 2015, № 51, ст. 7233).

1.1.1. Расчеты (обобщенно) расходов на оплату труда **

Источники финансирования обеспечения :		900170							(без дополнительной классификации расходов)								Компенсационные выплаты *					Итого		Итого списывается на финансирование заработной платы (рп.18-рп.20)	Всего месячный ФОТ (рп.14-рп.21)		
		Классификация доходов	Классификация расходов	Классификация расходов на оплату труда	Дополнительная оплата за работу сверх нормы	Дополнительная оплата за работу сверх нормы	Дополнительная оплата за работу сверх нормы	Дополнительная оплата за работу сверх нормы	Дополнительная оплата за работу сверх нормы	Дополнительная оплата за работу сверх нормы	Дополнительная оплата за работу сверх нормы	Дополнительная оплата за работу сверх нормы	Дополнительная оплата за работу сверх нормы	Дополнительная оплата за работу сверх нормы	Дополнительная оплата за работу сверх нормы	Дополнительная оплата за работу сверх нормы	Дополнительная оплата за работу сверх нормы	Дополнительная оплата за работу сверх нормы	Дополнительная оплата за работу сверх нормы	Дополнительная оплата за работу сверх нормы	Дополнительная оплата за работу сверх нормы	Дополнительная оплата за работу сверх нормы	Дополнительная оплата за работу сверх нормы			Дополнительная оплата за работу сверх нормы	Дополнительная оплата за работу сверх нормы
1	2	3	4	5	6	7	8	9	10	11	12	13	14	15	16	17	18	19	20	21	22	23	24				
Итого административно-управленческий персонал	3,50	4,00	9,486,60	153,460,50	0,00	111,600,60	164,621,10	-	-	5,000,00	25,443,17	195,064,27	22,317,88	13,532,39	15,138,35	50,988,62	7,648,29	56,636,91	253,791,18								
Директор	1,00	1,00	55,803,00	55,803,00	0,00	11,160,60	66,963,60	-	-	-	10,044,54	77,008,14	-	6,696,36	15,138,35	21,834,71	3,275,21	25,109,92	102,118,06								
Заместитель директора	2,50	3,00	39,067,00	97,657,50	0,00	0,00	97,657,50	-	-	5,000,00	15,398,63	118,056,13	22,317,88	6,836,03	-	29,153,91	4,373,09	33,527,00	151,583,12								
Итого административно-управленческий персонал	1,50	1,00	28,560,00	21,420,00	0,00	0,00	21,420,00	0,00	0,00	0,00	32,13,00	2,633,00	1,000,00	1713,60	0,00	1,907,04	1,620,64	392,53,64									
Специалист по кадрам	1,00	1,00	14,280,00	14,280,00	0,00	0,00	14,280,00	-	-	-	2,142,00	16,422,00	8,000,00	1,715,00	-	9,713,00	1,457,04	11,170,64	27,392,64								
Специалист по охране труда	0,50	0,00	14,280,00	7,140,00	0,00	0,00	7,140,00	-	-	5,000,00	1,000,00	8,211,00	3,000,00	-	-	3,000,00	4,500,00	3,450,00	11,661,00								
Итого учебно-методический персонал	1,00	0,00	112,78,00	112,78,00	0,00	0,00	112,78,00	0,00	0,00	-	1,691,70	12,969,70	7,000,00	-	-	7,000,00	1,650,00	8,650,00	21,019,70								
Старший учебной части	1,00	0,00	11,278,00	11,278,00	0,00	0,00	11,278,00	-	-	-	1,691,70	12,969,70	7,000,00	-	-	7,000,00	1,650,00	8,650,00	21,019,70								
Итого	6,00	5,00	134,704,00	186,158,50	0,00	111,600,60	197,319,11	0,00	0,00	5,000,00	30,347,88	232,666,98	40,317,88	15,245,99	15,138,35	70,702,22	10,605,33	81,307,55	313,974,52								
Всего за период с 01.01.2023 г. по 31.01.2023 г.	6,00	5,00	134,704,00	186,158,50	0,00	111,600,60	197,319,11	0,00	0,00	5,000,00	30,347,88	232,666,98	40,317,88	15,245,99	15,138,35	70,702,22	10,605,33	81,307,55	313,974,52								
Итого административно-управленческий персонал	3,50	4,00	9,486,60	153,460,50	0,00	111,600,60	164,621,10	-	-	5,000,00	25,443,17	195,064,27	22,317,88	13,532,39	15,138,35	50,988,62	7,648,29	56,636,91	253,791,18								
Директор	1,00	1,00	55,803,00	55,803,00	0,00	11,160,60	66,963,60	-	-	-	10,044,54	77,008,14	-	6,696,36	15,138,35	21,834,71	3,275,21	25,109,92	102,118,06								
Заместитель директора	2,50	3,00	39,067,00	97,657,50	0,00	0,00	97,657,50	-	-	5,000,00	15,398,63	118,056,13	22,317,88	6,836,03	-	29,153,91	4,373,09	33,527,00	151,583,12								
Итого административно-управленческий персонал	1,00	1,00	14,280,00	14,280,00	0,00	0,00	14,280,00	-	-	-	2,142,00	16,422,00	8,000,00	1,715,00	-	9,713,00	1,457,04	11,170,64	27,392,64								
Специалист по кадрам	0,50	0,00	14,280,00	7,140,00	0,00	0,00	7,140,00	-	-	5,000,00	1,000,00	8,211,00	3,000,00	-	-	3,000,00	4,500,00	3,450,00	11,661,00								
Специалист по охране труда	1,00	0,00	112,78,00	112,78,00	0,00	0,00	112,78,00	0,00	0,00	-	1,691,70	12,969,70	7,000,00	-	-	7,000,00	1,650,00	8,650,00	21,019,70								
Итого учебно-методический персонал	1,00	0,00	11,278,00	11,278,00	0,00	0,00	11,278,00	-	-	-	1,691,70	12,969,70	7,000,00	-	-	7,000,00	1,650,00	8,650,00	21,019,70								
Старший учебной части	1,00	0,00	11,278,00	11,278,00	0,00	0,00	11,278,00	-	-	-	1,691,70	12,969,70	7,000,00	-	-	7,000,00	1,650,00	8,650,00	21,019,70								
Итого	8,00	5,00	157,260,00	209,714,50	0,00	111,600,60	219,875,12	0,00	0,00	5,000,00	33,731,29	286,063,99	57,317,88	15,245,99	15,138,35	77,902,22	13,155,33	100,057,55	329,419,17								
Всего за период с 01.02.2023 г. по 30.09.2023 г.	8,00	5,00	157,260,00	209,714,50	0,00	111,600,60	219,875,12	0,00	0,00	5,000,00	33,731,29	286,063,99	57,317,88	15,245,99	15,138,35	77,902,22	13,155,33	100,057,55	329,419,17								
Итого административно-управленческий персонал	3,50	4,00	10,093,63	161,900,83	0,00	117,744,3	173,675,26	-	-	5,000,00	26,801,29	205,476,55	32,993,36	14,486,08	15,138,35	62,617,69	9,392,65	72,010,34	277,486,89								
Директор	1,00	1,00	58,872,17	58,872,17	0,00	11,774,43	70,646,60	-	-	-	10,596,99	81,243,59	2,942,61	7,064,66	15,138,35	25,145,62	3,771,84	28,917,46	110,161,05								
Заместитель директора	2,50	3,00	41,211,47	103,028,66	0,00	0,00	103,028,66	-	-	5,000,00	16,204,30	124,232,96	30,050,65	7,421,42	-	37,472,07	5,620,81	43,092,88	167,325,84								
Итого административно-управленческий персонал	1,50	1,00	30,130,80	22,598,10	0,00	0,00	22,598,10	0,00	0,00	0,00	3,897,72	2,987,82	1,500,00	16,617,63	0,00	1,450,79	1,122,62	1,673,41	42,261,22								
Специалист по кадрам	1,00	1,00	15,065,40	15,065,40	0,00	0,00	15,065,40	-	-	-	2,259,81	17,325,21	8,600,32	1,647,63	-	10,247,85	1,537,18	11,785,03	29,110,24								
Специалист по охране труда	0,50	0,00	15,065,40	7,532,70	0,00	0,00	7,532,70	-	-	-	1,129,91	8,652,61	3,902,94	3,902,94	-	3,902,94	585,44	4,488,38	13,150,99								
Итого учебно-методический персонал	1,00	0,00	11,898,29	11,898,29	0,00	0,00	11,898,29	-	-	-	1,784,74	13,683,03	12,266,13	-	-	12,266,13	1,839,92	14,106,05	27,789,08								
Старший учебной части	1,00	0,00	11,898,29	11,898,29	0,00	0,00	11,898,29	-	-	-	1,784,74	13,683,03	12,266,13	-	-	12,266,13	1,839,92	14,106,05	27,789,08								

Средства учебной части	1,00	0,00	11 898,29	11 898,29	0,00	0,00	11 898,29	12 266,13	13 683,03	12 266,13	-	12 266,13	15%	1 839,92	14 106,05	27 785,08
Итого	6,00	5,00	142 112,72	196 897,22	0,00	11 774,43	208 171,66	2 451 477,41	763 337,71	5 772,53	15 338,35	890 474,01	0,30	13 355,19	1 023 898,80	3 473 872,22
с 01.10.2023 г. по 31.12.2023 г.	6,00	5,00	426 338,16	589 191,65	-	35 323,49	624 514,98	735 442,22	48 401,13	173 287,65	45 415,05	267 103,83	0,90	40 065,57	307 169,40	1 042 611,67
общедоступный бюджет	6,00	5,00	1 819 122,16	2 445 066,15	-	135 768,70	2 580 835,05	3 036 960,28	185 615,04	672 148,57	181 660,20	1 039 423,81	3,60	155 913,57	1 195 337,38	3 991 939,55

*1) наименование стандартных выплат указывается в соответствии с Положением об оплате труда

**1) заполняется по дополнительной классификации расходов

Руководитель муниципального учреждения _____ подпись _____ дата _____

Согласовано ГРЭС: _____ подпись _____ дата _____

Главный бухгалтер: _____ подпись _____ дата _____



1.2. Расчеты (обоснования) выплат персоналу при направлении в служебные командировки

№ п/п	Наименование расходов	Средний размер выплаты на одного работника в день, руб.	Количество работников, чел.	Количество дней	Сумма, руб. (гр. 3 x гр. 4 x гр. 5)
1	2	3	4	5	6
	Итого:	х	х	х	

1.3. Расчеты (обоснования) выплат персоналу по уходу за ребенком

№ п/п	Наименование расходов	Численность работников, получающих пособие	Количество выплат в год на одного работника	Размер выплаты (пособия) в месяц, руб.	Сумма, руб. (гр. 3 x гр. 4 x гр. 5)
1	2	3	4	5	6
1					
	Итого:	х	х	х	

1.4. Расчеты (обоснования) страховых взносов на обязательное страхование в Пенсионный фонд Российской Федерации, в Фонд социального страхования Российской Федерации, в Федеральный фонд обязательного медицинского страхования

№ п/п	Наименование государственного внебюджетного фонда	Размер базы для начисления страховых взносов, руб.	Сумма взноса, руб.
1	2	3	4
1	Страховые взносы в Пенсионный фонд Российской Федерации, всего	х	
1.1	в том числе: по ставке 22,0%	3 991 939,55	878 226,70
1.2	по ставке 10,0%		
1.3	с применением пониженных тарифов взносов в Пенсионный фонд Российской Федерации для отдельных категорий плательщиков		
2	Страховые взносы в Фонд социального страхования Российской Федерации, всего	х	
2.1	в том числе: обязательное социальное страхование на случай временной нетрудоспособности и в связи с материнством по ставке 2,9%	3 991 939,55	115 786,85
2.2	с применением ставки взносов в Фонд социального страхования Российской Федерации по ставке 0,0%		
2.3	обязательное социальное страхование от несчастных случаев на производстве и профессиональных заболеваний по ставке 0,2%	3 991 939,55	7 983,88
2.4	обязательное социальное страхование от несчастных случаев на производстве и профессиональных заболеваний по ставке 0, %*		
2.5	обязательное социальное страхование от несчастных случаев на производстве и профессиональных заболеваний по ставке 0, %*		
3	Страховые взносы в Федеральный фонд обязательного медицинского страхования, всего (по ставке 5,1%)	3 991 939,55	203 588,92
	Итого по 906170:	х	1 205 586,34

* Указываются страховые тарифы, дифференцированные по классам профессионального риска, установленные Федеральным законом от 22 декабря 2005 г. № 179-ФЗ "О страховых тарифах на обязательное социальное страхование от несчастных случаев на производстве и профессиональных заболеваний на 2006 год" (Собрание законодательства Российской Федерации, 2005, № 52, ст. 5592; 2015, № 51, ст. 7233).

1.1.1. Расчеты (обобщенные) расходов на оплату труда **

906.31.31

Источники финансового обеспечения:

Наименование должности	2	3	4	5	6	7	8	Бюджетные выплаты		Итого оплата труда в месяц (гр. 8...+13)		Стимулирующие выплаты *				Компенсационные выплаты			Итого стимулирующие выплаты с оплатой с районным коэффициентом (гр.18+гр.20)	Всего месячный ФОТ (гр.14+гр.21)		
								за работу с особыми условиями (гр.9+гр.10+гр.11)	за выполнение работ в условиях, отличных от нормальных (выполнение дополнительных видов работ)	за работу в месячном расчетном периоде с учетом повышения квалификации (гр.5+гр.6+гр.7)	за выполнение работ в условиях, отличных от нормальных (выполнение дополнительных видов работ)	за выполнение работ различной квалификации, за увеличение объема работ	за работу в месячном расчетном периоде с учетом районного коэффициента (гр.8+гр.9+гр.10+гр.11+гр.12)	за интенсивность и высокие результаты работы	за специальные выплаты по итогам работы	за стаж непрерывной работы	за работу в местностях с особыми условиями (районный коэффициент) (гр.13+гр.16+гр.17)	за работу в местностях с особыми условиями (районный коэффициент) (гр.18+гр.19)			19	20
Итого обобщенные специалитета и сверхстаже	17,00	14,00	13481,00	0,00	0,00	0,00	0,00	0,00	92727,27	15%	13909,09	0,00	0,00	0,00	0,00	0,00	0,00	0,00	0,00	0,00	106636,36	106636,36
Учитель	17,00	14,00	13481,00	0,00	0,00	0,00	0,00	0,00	92727,27	15%	13909,09	0,00	0,00	0,00	0,00	0,00	0,00	0,00	0,00	0,00	106636,36	106636,36
Всего с 01.02.2023-31.12.2023 г.	17,00	14,00	148291,00	0,00	0,00	0,00	0,00	0,00	1019999,97	15%	153000,00	0,00	0,00	0,00	0,00	0,00	0,00	0,00	0,00	0,00	1172999,97	1172999,97
ИТОГО на 2023 год	17,00	14,00	148291,00	0,00	0,00	0,00	0,00	0,00	1019999,97	15%	153000,00	0,00	0,00	0,00	0,00	0,00	0,00	0,00	0,00	0,00	1172999,97	1172999,97


*) наименование стимулирующие выплаты, условия выплаты, обоснование с Подписаниями об оплате труда

***) заполняется по дополнительному районному коэффициенту

Руководитель: *А.А.А.А.* дата: _____

Главный бухгалтер: *А.А.А.А.* дата: _____

Согласовано ГРБС: *А.А.А.А.* дата: _____



1.2. Расчеты (обоснования) выплат персоналу при направлении в служебные командировки

№ п/п	Наименование расходов	Средний размер выплаты на одного работника в день, руб.	Количество работников, чел.	Количество дней	Сумма, руб. (гр. 3 x гр. 4 x гр. 5)
1	2	3	4	5	6
	Итого:	x	x	x	

1.3. Расчеты (обоснования) выплат персоналу по уходу за ребенком

№ п/п	Наименование расходов	Численность работников, получающих пособие	Количество выплат в год на одного работника	Размер выплаты (пособия) в месяц, руб.	Сумма, руб. (гр. 3 x гр. 4 x гр. 5)
1	2	3	4	5	6
	Итого:	x	x	x	

1.4. Расчеты (обоснования) страховых взносов на обязательное страхование в Пенсионный фонд Российской Федерации, в Фонд социального страхования Российской Федерации, в Федеральный фонд обязательного медицинского страхования

№ п/п	Наименование государственного внебюджетного фонда	Размер базы для начисления страховых взносов, руб.	Сумма взноса, руб.
1	2	3	4
1	Страховые взносы в Пенсионный фонд Российской Федерации, всего	x	
1.1	в том числе: по ставке 22,0%	1 173 000,00	258 060,00
1.2	по ставке 10,0%		
1.3	с применением пониженных тарифов взносов в Пенсионный фонд Российской Федерации для отдельных категорий плательщиков		
2	Страховые взносы в Фонд социального страхования Российской Федерации, всего	x	
2.1	в том числе: обязательное социальное страхование на случай временной нетрудоспособности и в связи с материнством по ставке 2,9%	1 173 000,00	34 017,00
2.2	с применением ставки взносов в Фонд социального страхования Российской Федерации по ставке 0,0%		
2.3	обязательное социальное страхование от несчастных случаев на производстве и профессиональных заболеваний по ставке 0,2%	1 173 000,00	2 346,00
2.4	обязательное социальное страхование от несчастных случаев на производстве и профессиональных заболеваний по ставке 0,_%*		
2.5	обязательное социальное страхование от несчастных случаев на производстве и профессиональных заболеваний по ставке 0,_%*		
3	Страховые взносы в Федеральный фонд обязательного медицинского страхования, всего (по ставке 5,1%)	1 173 000,00	59 823,00
	Итого:	x	354 246,00

* Указываются страховые тарифы, дифференцированные по классам профессионального риска, установленные Федеральным законом от 22 декабря 2005 г. № 179-ФЗ "О страховых тарифах на обязательное социальное страхование от несчастных случаев на производстве и профессиональных заболеваний на 2006 год" (Собрание законодательства Российской Федерации, 2005, № 52, ст. 5592; 2015, № 51, ст. 7233).

1.1.1. Расчеты (обстоявшаяся) расходов на оплату труда **

906.3.ЕВ6

Источники финансового обеспечения:

Наименование должности	Кол-во штатных единиц	Кол-во работающих	Должностной оклад	Доля от фонда оплаты труда	Увеличение должностного оклада в соответствии с местными условиями	Повышение должностного оклада	Должностной оклад с учетом повышения	Компенсационные выплаты		Стимулирующие выплаты*				Итого стимулирующие выплаты с районной надбавкой (стр.18+стр.20)	Всего месячный ФОТ (стр.14+стр.21)						
								за работу в условиях повышенной ответственности	за выполнение работ повышенной квалификации	за выполнение работ в условиях повышенной ответственности	за стаж непрерывной работы	за интенсивность и высокие результаты работы	за выполнение особо важных работ			за выполнение особо важных работ	за выполнение особо важных работ	за выполнение особо важных работ			
1	2	3	4	5	6	7	8	9	10	11	12	13	14	15	16	17	18	19	20	21	22
Итого общеподразделенные специалисты и служащие	0,50	1,00	13 481,00	6 740,50	0,00	0,00	6 740,50	0,00	0,00	200,00	15%	1 041,08	7 981,58	13 103,13	808,86	0,00	13 911,99	15%	2 086,80	15 998,79	23 980,36
Советник директора по воспитанию и взаимодействию с детскими объединениями	0,50	1,00	13 481,00	6 740,50	0,00	0,00	6 740,50	0,00	0,00	200,00	15%	1 041,08	7 981,58	13 103,13	808,86	0,00	13 911,99	15%	2 086,80	15 998,79	23 980,36
Всего с 01.02.2023-31.12.2023 г.	0,50	1,00	148 291,00	74 145,50	0,00	0,00	74 145,50	0,00	0,00	2 200,00	1,65	11 451,83	87 797,33	144 134,43	8 897,46	0,00	153 031,89	1,65	22 954,78	175 986,67	263 784,00
Итого на 2023 год	0,50	1,00	148 291,00	74 145,50	0,00	0,00	74 145,50	0,00	0,00	2 200,00	1,65	11 451,83	87 797,33	144 134,43	8 897,46	0,00	153 031,89	1,65	22 954,78	175 986,67	263 784,00

*) наименование стимулирующих выплат указывается в соответствии с Положениями об оплате труда

***) заполняется по дополнительной классификации расходов

Руководитель муниципального учреждения

Главный бухгалтер

Согласовано ГРБС:

подпись дата



1.2. Расчеты (обоснования) выплат персоналу при направлении в служебные командировки

№ п/п	Наименование расходов	Средний размер выплаты на одного работника в день, руб.	Количество работников, чел.	Количество дней	Сумма, руб. (гр. 3 x гр. 4 x гр. 5)
1	2	3	4	5	6
	Итого:	х	х	х	

1.3. Расчеты (обоснования) выплат персоналу по уходу за ребенком

№ п/п	Наименование расходов	Численность работников, получающих пособие	Количество выплат в год на одного работника	Размер выплаты (пособия) в месяц, руб.	Сумма, руб. (гр. 3 x гр. 4 x гр. 5)
1	2	3	4	5	6
	Итого:	х	х	х	

1.4. Расчеты (обоснования) страховых взносов на обязательное страхование в Пенсионный фонд Российской Федерации, в Фонд социального страхования Российской Федерации, в Федеральный фонд обязательного медицинского страхования

№ п/п	Наименование государственного внебюджетного фонда	Размер базы для начисления страховых взносов, руб.	Сумма взноса, руб.
1	2	3	4
1	Страховые взносы в Пенсионный фонд Российской Федерации, всего	х	
1.1	в том числе: по ставке 22,0%	263 784,00	58 032,48
1.2	по ставке 10,0%		
1.3	с применением пониженных тарифов взносов в Пенсионный фонд Российской Федерации для отдельных категорий плательщиков		
2	Страховые взносы в Фонд социального страхования Российской Федерации, всего	х	
2.1	в том числе: обязательное социальное страхование на случай временной нетрудоспособности и в связи с материнством по ставке 2,9%	263 784,00	7 647,97
2.2	с применением ставки взносов в Фонд социального страхования Российской Федерации по ставке 0,0%		
2.3	обязательное социальное страхование от несчастных случаев на производстве и профессиональных заболеваний по ставке 0,2%	263 784,00	527,57
2.4	обязательное социальное страхование от несчастных случаев на производстве и профессиональных заболеваний по ставке 0, %*		
2.5	обязательное социальное страхование от несчастных случаев на производстве и профессиональных заболеваний по ставке 0, %*		
3	Страховые взносы в Федеральный фонд обязательного медицинского страхования, всего (по ставке 5,1%)	263 784,00	13 452,98
	Итого:	х	79 661,00

* Указываются страховые тарифы, дифференцированные по классам профессионального риска, установленные Федеральным законом от 22 декабря 2005 г. № 179-ФЗ "О страховых тарифах на обязательное социальное страхование от несчастных случаев на производстве и профессиональных заболеваний на 2006 год" (Собрание законодательства Российской Федерации, 2005, № 52, ст. 5592; 2015, № 51, ст. 7233).

1.2. Расчеты (обоснования) выплат персоналу при направлении в служебные командировки

№ п/п	Наименование расходов	Средний размер выплаты на одного работника в день, руб.	Количество работников, чел.	Количество дней	Сумма, руб. (гр. 3 x гр. 4 x гр. 5)
1	2	3	4	5	6
	Итого:	x	x	x	

1.3. Расчеты (обоснования) выплат персоналу по уходу за ребенком

№ п/п	Наименование расходов	Численность работников, получающих пособие	Количество выплат в год на одного работника	Размер выплаты (пособия) в месяц, руб.	Сумма, руб. (гр. 3 x гр. 4 x гр. 5)
1	2	3	4	5	6
	Итого:	x	x	x	

1.4. Расчеты (обоснования) страховых взносов на обязательное страхование в Пенсионный фонд Российской Федерации, в Фонд социального страхования Российской Федерации, в Федеральный фонд обязательного медицинского страхования

№ п/п	Наименование государственного внебюджетного фонда	Размер базы для начисления страховых взносов, руб.	Сумма взноса, руб.
1	2	3	4
1	Страховые взносы в Пенсионный фонд Российской Федерации, всего	x	
1.1	в том числе: по ставке 22,0%	38 016,00	8 363,52
1.2	по ставке 10,0%		
1.3	с применением пониженных тарифов взносов в Пенсионный фонд Российской Федерации для отдельных категорий плательщиков		
2	Страховые взносы в Фонд социального страхования Российской Федерации, всего	x	
2.1	обязательное социальное страхование на случай временной нетрудоспособности и в связи с материнством по ставке 2,9%	38 016,00	1 105,63
2.2	с применением ставки взносов в Фонд социального страхования Российской Федерации по ставке 0,0%		
2.3	обязательное социальное страхование от несчастных случаев на производстве и профессиональных заболеваний по ставке 0,2%	38 016,00	76,03
2.4	обязательное социальное страхование от несчастных случаев на производстве и профессиональных заболеваний по ставке 0, %*		
2.5	обязательное социальное страхование от несчастных случаев на производстве и профессиональных заболеваний по ставке 0, %*		
3	Страховые взносы в Федеральный фонд обязательного медицинского страхования, всего (по ставке 5,1%)	38 016,00	1 938,82
	Итого:	x	11 484,00

* Указываются страховые тарифы, дифференцированные по классам профессионального риска, установленные Федеральным законом от 22 декабря 2005 г. № 179-ФЗ "О страховых тарифах на обязательное социальное страхование от несчастных случаев на производстве и профессиональных заболеваний на 2006 год" (Собрание законодательства Российской Федерации, 2005, № 52, ст. 5592; 2015, № 51, ст. 7233).

Расчет к плану ФХД по МАОУ СОШ № 2

от оказания платных услуг (работ) получателям средств бюджетов городских округов на 2023 год

организация

МАОУ СОШ №2

"Школа
будущего
первоклассника

услуги

групповые занятия с детьми "

численность учащихся в
группе

25

стоимость человеко- часа 100,00 рублей

ожидаемый доход

22 занятия

55000,00 рублей

Расчет распределения расходов


затраты	код видов расхода	расчет за 1 чел/час, рублей(100,00 руб)	расчет на группу за 1 зан.200,00 руб.	расчет на группу за 1 час, руб.(в гр.25чел.*11 зан)	итого с урал.коэф-м	остаток на 01.01.2023	итого
заработная плата	111	90,00	180,00	49 500,00	49 500,00		
211 заработная плата	111	69,12	138,24	38 016,00	38 016,00		
213 начисления на оплату труда	119	20,88	41,76	11 484,00	11 484,00		
223 коммунальные услуги(отопление 1000,00;электроэнергия 1750,00)	244	5,00	10,00	2 750,00	2 750,00		
340 увеличение стоимости материальных запасов	244	5,00	10,00	2 750,00	2 750,00		
итого		100,00	200,00	55 000,00	55 000,00	-	55 000,00

Директор

Семячкова И.Р.

Главный бухгалтер

Ифалова Н.К.



2023 год

6. Расчет (обоснование) расходов на закупку товаров, работ, услугКод видов расходов 244

Источник финансового обеспечения

Субсидия на финансовое обеспечение выполнения МЗ (МБ)**6.1. Расчет (обоснование) расходов на оплату услуг связи**

№ п/п	Наименование расходов	Количество номеров	Количество платежей в год	Стоимость за единицу, руб.	Сумма, руб. (гр. 3 x гр. 4 x гр. 5)
1	2	3	4	5	6
1	Кредиторская задолженность за декабрь 2022 года по услугам связи(неиспользованный остаток субсидии 2022 года)	2	1	446,22	892,44
2	Услуги связи	2	12	458,33	11 000,00
	Итого: 244 221	x	x	x	11 892,44

2023 год

6. Расчет (обоснование) расходов на закупку товаров, работ, услуг

Код видов расходов

244

Источник финансового обеспечения

Субсидия на финансовое обеспечение выполнения МЗ (МБ)

6.3. Расчет (обоснование) расходов на оплату коммунальных услуг

№ п/п	Наименование показателя	Размер потребления ресурсов	Тариф (с учетом НДС), руб.	Индексация, %	Сумма, руб. (гр. 4 x гр. 5 x гр. 6)
1	2	4	5	6	6
1	водоснабжение 107*28,24*12 мес=36260,16	1 284,00	28,24		36 260,16
	водоотведение 107*34,68*12 мес=44529,12	1 284,00	34,68		44 529,12
2	услуги по обращению с ТКО 6,5*775,79*12 мес=60511,92	78	775,79		60 511,92
3	оплата кредиторской задолженности по вывозу мусора(неиспользованный остаток субсидии 2022 года)	6	831,06		4 986,36
4	Вывоз жидких бытовых стоков из выгребной ямы	24	708,56		17 698,80
	Итого: 244 223	x	x	x	163 986,36

6. Расчет (обоснование) расходов на закупку товаров, работ, услуг

Код видов расходов

247

Источник финансового обеспечения

Субсидия на финансовое обеспечение выполнения МЗ (МБ)

6.3. Расчет (обоснование) расходов на оплату коммунальных услуг

№ п/п	Наименование показателя	Размер потребления ресурсов	Тариф (с учетом НДС), руб.	Индексация, %	Сумма, руб. (гр. 4 x гр. 5 x гр. 6)
1	2	4	5	6	7
1	тепловая энергия 51,5*1910,72*9=885618,72	463,50	1910,72		885 619,85
2	электрическая энергия 8,88*5872,56*12 мес=625780,15	70 470,74	8,88		625 780,15
3	оплата кредиторской задолженности по электроэнергии(неиспользованный остаток субсидии 2022 года)	5 116,16	9,67		49 473,30
	Итого: 247 223	x	x	x	1 560 873,30

6. Расчет (обоснование) расходов на закупку товаров, работ, услуг

Код видов расходов

247

Источник финансового обеспечения

Средства по приносящей доход деятельности

6.3. Расчет (обоснование) расходов на оплату коммунальных услуг

№ п/п	Наименование показателя	Размер потребления ресурсов	Тариф (с учетом НДС), руб.	Индексация, %	Сумма, руб. (гр. 4 x гр. 5 x гр. 6)
1	2	4	5	6	6
1	тепловая энергия				1 000,00
2	электрическая энергия				1 750,00
	Итого: 247 223	x	x	x	2 750,00

6. Расчет (обоснование) расходов на закупку товаров, работ, услуг

Код видов расходов

244

Источник финансового обеспечения

Субсидия на финансовое обеспечение выполнения МЗ (МБ)

6.5. Расчет (обоснование) расходов на оплату работ, услуг по содержанию имущества

№ п/п	Наименование расходов	Объект	Количество работ (услуг)	Стоимость работ (услуг), руб.
1	2	3	4	5
1	Заправка огнетушителей	3	3	3 000,00
2	Дератизация, дезинсекция	1	3	35 000,00
3	Техническое обслуживание системы видеонаблюдения, СКУД	1	12	46 200,00
4	Огнезащитная обработка деревянных конструкций чердачных помещений	1	1	29 000,00
5	Техническое обслуживание тепловых счетчиков	1	9	9 900,00
6	Техническое обслуживание АПС, средств системы оповещения при ЧС, оборудование дублирования сигналов "Пожар" на ПЦН ПЧ, оборудование системы объектового оповещения (СОО)	1	3	46 800,00
7	Техническое обслуживание комплекса технических средств охраны	1	12	12 379,20
8	Текущий ремонт оборудования, заправка картриджей			85 000,00
10	Техническое обслуживание системы экстренного оповещения	1	12	22 552,32
11	Акарицидная обработка	1	1	600,48
12	Профильные противопожарные работы (периодическая проверка системы вентиляции)	1	1	5 000,00
13	Замена дверей (каб.№ 13, № 25)	1	2	99 358,00
14	Замена дверей (выход во двор)	1	1	15 000,00
15	Замена стеклопакетов	1	12	69 600,00
	Итого: 244 225	x	x	479 390,00

2023 год

6. Расчет (обоснование) расходов на закупку товаров, работ, услуг

Код видов расходов

244

Источник финансового обеспечения

Субсидия на финансовое обеспечение выполнения МЗ (МБ)**6.6. Расчет (обоснование) расходов на оплату прочих работ, услуг**

№ п/п	Наименование расходов	Количество договоров	Стоимость услуги, руб.
1	2	3	4
1	СЭС (лабораторные исследования)	3	33 270,00
2	Мед.осмотр	1	92 154,00
3	Услуги по экстренному прибытию наряда вневедомственной охраны	1	39 542,40
4	Снятие показаний с теплорегистратора	1	7 200,00
5	Специальная оценка условий труда	1	7 000,00
6	Обучение работников (повышение квалификации, курсы, семинары, проф.переподготовка)	6	65 000,00
7	Обслуживание сайта	1	8 600,00
8	Обслуживание и обновление бухгалтерских программ	5	140 000,00
9	Программное обеспечение, приобретение и обновление справочно-информационных баз данных	1	38 300,00
15	услуги специализированной охраны 12 мес*98016,67=1176200,00	2	1 322 760,00
16	Разработка рабочей документации вводного кабеля	1	12 043,60
17	Экспертиза сметной документации на электромонтажные работы аварийного освещения коридоров здания школы	1	600,00
18	СЭС (санитарно-эпидемиологические экспертизы)(неиспользованный остаток субсидии 2022 года)	1	10 896,00
	Итого: 244 226	x	1 777 366,00

6. Расчет (обоснование) расходов на закупку товаров, работ, услуг

Код видов расходов

244

Источник финансового обеспечения

Субсидия на финансовое обеспечение выполнения МЗ (906120)**6.6. Расчет (обоснование) расходов на оплату прочих работ, услуг**

№ п/п	Наименование расходов	Количество договоров	Стоимость услуги, руб.
1	2	3	4
1	Дополнительное проф.образование, повышение квалификации педагогических работников	11	62 300,00
2	Программное обеспечение,приобретение и обновление справочно-информационных баз данных	1	50 000,00
	Итого: 226 906120	x	112 300,00

2023 год

6. Расчет (обоснование) расходов на закупку товаров, работ, услугКод видов расходов 244Источник финансового обеспечения Субсидия на финансовое обеспечение выполнения МЗ (906.3.402)**6.6. Расчет (обоснование) расходов на оплату прочих работ, услуг**

№ п/п	Наименование расходов	Количество договоров	Стоимость услуги, руб.
1	2	3	4
1	организация горячего питания учащихся 20 чел.*204 руб.*170 дн.=693600,00 131 чел.*90 руб.*170 дн.=2006620,00 53*118 руб.*170 дн.=1063180,00	4	3 763 400,00
	Итого: 226 906.3.402	x	3 763 400,00

6. Расчет (обоснование) расходов на закупку товаров, работ, услугКод видов расходов 244Источник финансового обеспечения Субсидия на финансовое обеспечение выполнения МЗ (906.1.341)**6.6. Расчет (обоснование) расходов на оплату прочих работ, услуг**

№ п/п	Наименование расходов	Количество договоров	Стоимость услуги, руб.
1	2	3	4
1	Выполнение работ по подготовке и проведению комплекса научно-проектных работ для создания научно-проектной документации для здания школы	1	2 555 000,00
	Итого: 226 906.1.221	x	2 555 000,00

6. Расчет (обоснование) расходов на закупку товаров, работ, услугКод видов расходов 244Источник финансового обеспечения Субсидия на финансовое обеспечение выполнения МЗ (906.3.L41)**6.6. Расчет (обоснование) расходов на оплату прочих работ, услуг**

№ п/п	Наименование расходов	Количество договоров	Стоимость услуги, руб.
1	2	3	4
1	организация горячего питания учащихся	4	1 951 600,00
	Итого: 226 906.3.L41	x	1 951 600,00

2023 год

6. Расчет (обоснование) расходов на закупку товаров, работ, услуг

Код видов расходов

244

Источник финансового обеспечения

Субсидия на финансовое обеспечение выполнения МЗ (МБ)

6.7. Расчет (обоснование) расходов на приобретение основных средств, материальных запасов

№ п/п	Наименование расходов	Количество	Средняя стоимость, руб.	Сумма, руб. (гр. 2 x гр. 3)
	1	2	3	4
1	строительные материалы	1	100000,00	100 000,00
	Итого: 344		x	100 000,00

2023 год

6. Расчет (обоснование) расходов на закупку товаров, работ, услуг

244

Код видов расходов

Источник финансирования обеспечения

Субсидия на финансовое обеспечение выполнения МЗ (МБ)

6.7. Расчет (обоснование) расходов на приобретение основных средств, материальных запасов

№ п/п	Наименование расходов	Количество	Средняя стоимость, руб.	Сумма, руб. (гр. 2 x гр. 3)
	1	2	3	4
1	маткий инвентарь (спец.одежда)	4	2 500,00	10 000,00
	Итого: 244 345		x	10 000,00

№ п/п	Наименование расходов	Количество	Средняя стоимость, руб.	Сумма, руб. (гр. 2 x гр. 3)
1	Канцтовары	1	1750	1 750,00
		2	3	4
			x	1 750,00
	Итого: 244 346			

6.7. Расчет (обоснование) расходов на приобретение основных средств, материальных запасов

Источник финансового обеспечения Средства по приносящей доход деятельности

Код видов расходов

244

6. Расчет (обоснование) расходов на закупку товаров, работ, услуг

№ п/п	Наименование расходов	Количество	Средняя стоимость, руб.	Сумма, руб. (гр. 2 x гр. 3)
1	Прописи для 1 классов	40	550,00	22 000,00
2	Канцтовары	1	77 200,00	77 200,00
		3	4	5
			x	99 200,00
	Итого: 244 346 906120			

6.7. Расчет (обоснование) расходов на приобретение основных средств, материальных запасов

Источник финансового обеспечения Субсидия на финансовое обеспечение выполнения МЗ (906120)

Код видов расходов

244

6. Расчет (обоснование) расходов на закупку товаров, работ, услуг

№ п/п	Наименование расходов	Количество	Средняя стоимость, руб.	Сумма, руб. (гр. 2 x гр. 3)
1	Хозяйственный инвентарь	1	31 200,00	31 200,00
2	Мощные средства	1	60 000,00	60 000,00
3	Лампы светодиодные	180	160,00	28 800,00
		3	4	5
			x	120 000,00
	Итого: 244 346			

6.7. Расчет (обоснование) расходов на приобретение основных средств, материальных запасов

Источник финансового обеспечения Субсидия на финансовое обеспечение выполнения МЗ (МБ)

Код видов расходов

244

6. Расчет (обоснование) расходов на закупку товаров, работ, услуг

2023 год

2023 год

6. Расчет (обоснование) расходов на закупку товаров, работ, услуг

244

Код видов расходов

Источник финансирования обеспечения

Субсидия на финансовое обеспечение выполнения МЗ (МБ)

6.7. Расчет (обоснование) расходов на приобретение основных средств, материальных запасов

№ п/п	Наименование расходов	Количество	Средняя стоимость, руб.	Сумма, руб. (гр. 3 x гр. 4)
1	2	3	4	5
1	прочие материальные запасы однократного применения (бланки похвальных листов, медали, удостоверения, бланки к благодарственным письмам)	10	250,00	2 500,00
			x	2 500,00
	Итого: 244 349			

6. Расчет (обоснование) расходов на закупку товаров, работ, услуг

244

Код видов расходов

Источник финансирования обеспечения

Субсидия на финансовое обеспечение выполнения МЗ (906120)

6.7. Расчет (обоснование) расходов на приобретение основных средств, материальных запасов

№ п/п	Наименование расходов	Количество	Средняя стоимость, руб.	Сумма, руб. (гр. 2 x гр. 3)
1	1	2	3	4
1	Бланки стропой отчетности (аттестаты)	33	418,18	13 800,00
			x	13 800,00
	Итого: 244 349 906120			

2023

2. Расчеты (обоснования) расходов на социальные и иные выплаты населению

360

Код видов расходов

Источник финансового обеспечения

Субсидия на финансовое обеспечение выполнения МЗ (МБ)

№ п/п	Наименование показателя	Размер одной выплаты, руб.	Количество выплат в год	Общая сумма выплат, руб. (гр. 3 x гр. 4)
1	2	3	4	5
1	Выплаты медальникам	2500	1	2 500,00
	Итого: 360 296	x	x	2 500,00

**ДОКУМЕНТ ПОДПИСАН
ЭЛЕКТРОННОЙ ПОДПИСЬЮ**

СВЕДЕНИЯ О СЕРТИФИКАТЕ ЭП

Сертификат 603332450510203670830559428146817986133868576097

Владелец Семячкова Ирина Роландовна

Действителен с 11.03.2022 по 11.03.2023