

Приложение № 1  
к Порядку составления и утверждения плана финансово-хозяйственной деятельности бюджетных и автономных учреждений и филиалов государственного герба.



План финансово-хозяйственной деятельности на 20 24 г.  
(на 20 22 г. и плановый период 20 23 и 20 24 годов  
от "24" декабря 20 21 г. 3

Орган, осуществляющий функции и полномочия учредителя

Управление образования Невьянского городского округа

Учреждение

муниципальное автономное общеобразовательное учреждение средняя общеобразовательная школа № 2 Невьянского городского округа

Единица измерения: руб.

Дата 24/12/2021  
по Сводному реестру глава по БК 906  
по Сводному реестру ИНН 6621008148  
КПП 668201001  
по ОКЕИ 383

|                                     |
|-------------------------------------|
| Коды                                |
| Дата 24/12/2021                     |
| по Сводному реестру глава по БК 906 |
| по Сводному реестру ИНН 6621008148  |
| КПП 668201001                       |
| по ОКЕИ 383                         |

Раздел 1. Поступления и выплаты

| Наименование показателя  | Код строки | Код по бюджетной классификации и Российской Федерации 3 | Аналитический код 4 | Объем финансового обеспечения, руб.                                  |  |  |                                       |
|--|------------|---|---------------------|--|--|--|---------------------------------------|
|  |            |   |                     | субсидии на финансовое обеспечение выполнения муниципального задания | субсидии, предоставляемые в соответствии с абзацем вторым пункта 1 статьи 78.1 БК РФ | субсидии на осуществление капитальных вложений | поступления от оказания платных услуг |
| <b>Остаток средств на начало текущего финансового года 5</b>   |            |   |                     |  |  |  |                                       |
| в т.ч. по МБ   | 0001       | x   |                     |  |  |  |                                       |
| в т.ч. по 906110   | 0001       | x   | x                   |  |  |  |                                       |
| в т.ч. по 906120   | 0001       | x   | x                   |  |  |  |                                       |
| в т.ч. по 906170   | 0001       | x   | x                   |  |  |  |                                       |
| в т.ч. по 906310   | 0001       | x   | x                   |  |  |  |                                       |
| в т.ч. по ПДД  | 0001       | x   | x                   |  |  |  |                                       |
| <b>Остаток средств на конец текущего финансового года</b>  | 0001       | x   | x                   |  |  |  |                                       |
| в т.ч. по МБ   | 0002       | x   | x                   |  |  |  |                                       |
| в т.ч. по 906110   | 0001       | x   | x                   |  |  |  |                                       |
| в т.ч. по 906120   | 0001       | x   | x                   |  |  |  |                                       |
| в т.ч. по 906170   | 0001       | x   | x                   |  |  |  |                                       |
| в т.ч. по ПДД  | 0001       | x   | x                   |  |  |  |                                       |
| <b>Доходы, всего:</b>  | 0001       | x   | x                   |  |  |  |                                       |
| в том числе:   | 1000       | x   | x                   |  |  |  |                                       |
| доходы от собственности, всего   | 1100       |   |                     | 27 454 880,00  | 12 357 480,00  |  | 54 000,00                             |
| в том числе:   | 1110       |   |                     |  |  |  |                                       |
| доходы от оказания услуг, работ, компенсации затрат учреждений, всего  | 1200       | 130   |                     | 27 454 880,00  |  |  | 55 000,00                             |
| в том числе:   |            |   |                     |  |  |  |                                       |
| субсидии на финансовое обеспечение выполнения государственного (муниципального) задания за счет средств бюджета публично-правового образования, создавшего учреждение МБ       | 1210       | 130   | 131                 | 7 759 480,00   |  |  |                                       |
| в том числе:   |            |   |                     |  |  |  |                                       |
| субсидии на финансовое обеспечение выполнения государственного (муниципального) задания за счет средств бюджета публично-правового образования, создавшего учреждение 906110   | 1210       | 130   | 131                 | 13 434 000,00  |  |  |                                       |
| в том числе:   |            |   |                     |  |  |  |                                       |
| субсидии на финансовое обеспечение выполнения государственного (муниципального) задания за счет средств бюджета публично-правового образования, создавшего учреждение 906120   | 1210       | 130   | 131                 | 1 141 700,00   |  |  |                                       |
| в том числе:   |            |   |                     |  |  |  |                                       |
| субсидии на финансовое обеспечение выполнения государственного (муниципального) задания за счет средств бюджета публично-правового образования, создавшего учреждение 906170   | 1210       | 130   | 131                 | 5 119 700,00   |  |  |                                       |
| в том числе:   |            |   |                     |  |  |  |                                       |
| субсидии на финансовое обеспечение выполнения государственного (муниципального) задания за счет средств бюджета публично-правового образования, создавшего учреждение п.л.у.с. | 1210       | 130   | 131                 |  |  |  | 55 000,00                             |
| субсидии, предоставляемые в соответствии с абзацем вторым пункта 1 статьи 78.1 Бюджетного кодекса РФ   | 1220       | 130   |                     |  |  |  |                                       |
| доходы от штрафов, пеней, иных сумм принудительного изъятия, всего   | 1300       | 140   |                     |  |  |  |                                       |
| в том числе:   |            |   |                     |  |  |  |                                       |
| безвозмездные денежные поступления, всего  | 1310       | 140   |                     |  |  |  |                                       |
| в том числе:   | 1400       | 150   |                     |  | 12 357 480,00  |  |                                       |
| 906.3.402  | 1410       | 150   | 152                 |  | 3 181 000,00   |  |                                       |
| 906.3.531  | 1410       | 150   | 152                 |  | 1 527 200,00   |  |                                       |
| 906.3.L41  | 1410       | 150   | 152                 |  | 1 846 000,00   |  |                                       |
| 906.1.015  | 1410       | 150   | 152                 |  |  |  |                                       |
| 906.3.902  | 1410       | 150   | 152                 |  |  |  |                                       |
| 906.1.341  | 1410       | 150   | 152                 |  |  |  |                                       |
| 906.1.342  | 1410       | 150   | 152                 |  | 5 609 700,00   |  |                                       |
| прочие доходы, всего   | 1410       | 150   | 152                 |  | 193 580,00   |  |                                       |
| в том числе:   | 1500       | 180   |                     |  |  |  |                                       |
| целевые субсидии   | 1510       | 180   |                     |  |  |  |                                       |
| субсидии на осуществление капитальных вложений   | 1520       | 180   |                     |  |  |  |                                       |
| доходы от операций с активами, всего   | 1900       |   |                     |  |  |  |                                       |
| в том числе:   |            |   |                     |  |  |  |                                       |
| прочие поступления, всего 6  | 1980       | x   |                     |  |  |  |                                       |



|  |             |          |     |  |  |               |               |           |
|--|-------------|----------|-----|--|--|---------------|---------------|-----------|
| из них:  |             |          |     |  |  |               |               |           |
| увеличение остатков денежных средств за счет возврата дебиторской задолженности прошлых лет  |             |          |     |  |  |               |               |           |
| в том числе: МБ  | 1981        | 510      |     |  |  |               |               | x         |
| в том числе: 906110  | 1982        | 510      |     |  |  |               |               |           |
| <b>Расходы, всего</b>  | <b>2000</b> | <b>x</b> |     |  |  | 27 454 880,00 | 12 357 480,00 | 54 000,00 |
| в том числе:   |             |          |     |  |  |               |               |           |
| на выплаты персоналу, всего  | 2100        | x        |     |  |  | 22 284 560,00 | 1 720 780,00  | 49 500,00 |
| в том числе: оплата труда  | 2110        | 111      | 211 |  |  | 17 044 610,00 | 1 321 679,00  | 38 016,00 |
| в том числе: МБ  | 2110        | 111      | 211 |  |  | 2 862 410,00  |               | x         |
| в том числе: 906110  | 2110        | 111      | 211 |  |  | 10 275 000,00 |               | x         |
| в том числе: 906170  | 2110        | 111      | 211 |  |  | 3 907 200,00  |               | x         |
| в том числе: 906.3.531   | 2110        | 111      | 211 |  |  |               | 1 173 000,00  | x         |
| в том числе: 906.1.342   | 2110        | 111      | 211 |  |  |               | 148 679,00    | x         |
| в том числе: пл.усл.   | 2110        | 111      | 211 |  |  |               |               | 38 016,00 |
| в том числе:   |             |          |     |  |  |               |               |           |
| соц.пособия и компенсации персоналу в денежной форме (3 дня по б/л за счет работодателя)   | 2110        | 111      | 266 |  |  | 72 000,00     |               | x         |
| в том числе: МБ  | 2110        | 111      | 266 |  |  | 4 000,00      |               | x         |
| в том числе: 906110  | 2110        | 111      | 266 |  |  | 43 000,00     |               | x         |
| в том числе: 906170  | 2110        | 111      | 266 |  |  | 25 000,00     |               | x         |
| прочие выплаты персоналу, в том числе компенсационного характера   | 2120        | 112      |     |  |  |               |               | x         |
| иные выплаты, за исключением фонда оплаты труда учреждения, для выполнения отдельных полномочий  | 2130        | 113      |     |  |  |               |               | x         |
| взносы по обязательному социальному страхованию на выплаты по оплате труда работников и иные выплаты работникам учреждений, всего  | 2140        | 119      | 213 |  |  | 5 167 950,00  | 399 101,00    | 11 484,00 |
| в том числе: МБ  | 2140        | 119      | 213 |  |  | 864 450,00    |               | x         |
| в том числе: 906110  | 2140        | 119      | 213 |  |  | 3 116 000,00  |               | x         |
| в том числе: 906170  | 2140        | 119      | 213 |  |  | 1 187 500,00  |               | x         |
| в том числе: 906.3.531   | 2140        | 119      | 213 |  |  |               | 354 200,00    | x         |
| в том числе: 906.1.342   | 2140        | 119      | 213 |  |  |               | 44 901,00     | x         |
| в том числе: пл.усл.   | 2140        | 119      | 213 |  |  |               |               | 11 484,00 |
| в том числе:   |             |          |     |  |  |               |               |           |
| на выплаты по оплате труда   | 2141        | 119      |     |  |  |               |               | x         |
| на иные выплаты работникам   | 2142        | 119      |     |  |  |               |               | x         |
| денежное довольствие военнослужащих и сотрудников, имеющих специальные звания  | 2150        | 131      |     |  |  |               |               | x         |
| иные выплаты военнослужащим и сотрудникам, имеющим специальные звания  | 2160        | 134      |     |  |  |               |               | x         |
| страховые взносы на обязательное социальное страхование в части выплат персоналу, подлежащих обложению страховыми взносами   | 2170        | 139      |     |  |  |               |               | x         |
| в том числе:   |             |          |     |  |  |               |               |           |
| на оплату труда стажеров   | 2171        | 139      |     |  |  |               |               | x         |
| на иные выплаты гражданским лицам (денежное содержание)  | 2172        | 139      |     |  |  |               |               | x         |
| социальные и иные выплаты населению, всего   | 2200        | 300      |     |  |  |               |               | x         |
| в том числе:   |             |          |     |  |  |               |               |           |
| социальные выплаты гражданам, кроме публичных нормативных социальных выплат  | 2210        | 320      |     |  |  |               |               | x         |
| из них:  |             |          |     |  |  |               |               |           |
| пособия, компенсации и иные социальные выплаты гражданам, кроме публичных нормативных обязательств   | 2211        | 321      |     |  |  |               |               | x         |
| выплата стипендий, осуществление иных расходов на социальную поддержку обучающихся за счет средств стипендиального фонда   | 2220        | 340      |     |  |  |               |               | x         |
| на премирование физических лиц за достижения в области культуры, искусства, образования, науки и техники, а также на предоставление грантов с целью поддержки проектов в области науки, культуры и искусства | 2230        | 350      |     |  |  |               |               | x         |
| иные выплаты населению   | 2240        | 360      | 296 |  |  |               |               | x         |
| в том числе: МБ  | 2240        | 360      | 296 |  |  |               |               | x         |
| уплата налогов, сборов и иных платежей, всего  | 2300        | 850      |     |  |  |               |               | x         |
| из них:  |             |          |     |  |  |               |               |           |
| налог на имущество организаций и земельный налог   | 2310        | 851      |     |  |  |               |               | x         |
| иные налоги (включаемые в состав расходов) в бюджеты бюджетной системы Российской Федерации, а также государственная пошлина   | 2320        | 852      |     |  |  |               |               | x         |
| уплата штрафов (в том числе административных), пеней, иных платежей  | 2330        | 853      |     |  |  |               |               | x         |
| безвозмездные перечисления организациям и физическим лицам, всего  | 2400        | x        |     |  |  |               |               | x         |
| из них:  |             |          |     |  |  |               |               |           |
| гранты, предоставляемые другим организациям и физическим лицам   | 2410        | 810      |     |  |  |               |               | x         |
| взносы в международные организации   | 2420        | 862      |     |  |  |               |               | x         |
| платежи в целях обеспечения реализации соглашений с правительствами иностранных государств и международными организациями  | 2430        | 863      |     |  |  |               |               | x         |
| прочие выплаты (кроме выплат на закупку товаров, работ, услуг)   | 2500        | x        |     |  |  |               |               | x         |
| исполнение судебных актов Российской Федерации и мировых соглашений по возмещению вреда, причиненного в результате деятельности учреждения   | 2520        | 831      |     |  |  |               |               | x         |
| расходы на закупку товаров, работ, услуг, всего <sup>7</sup>   | 2600        | x        |     |  |  | 5 170 320,00  | 10 636 700,00 | 4 500,00  |
| в том числе:   |             |          |     |  |  |               |               |           |
| закупку научно-исследовательских и опытно-конструкторских работ  | 2610        | 241      |     |  |  |               |               |           |
| закупку товаров, работ, услуг в сфере информационно-коммуникационных технологий  | 2620        | 242      |     |  |  |               |               |           |
| закупку товаров, работ, услуг в целях капитального ремонта государственного (муниципального) имущества   | 2630        | 243      |     |  |  |               |               |           |
| прочую закупку товаров, работ и услуг, всего   | 2640        | 244      |     |  |  | 3 776 080,00  | 10 636 700,00 | 1 750,00  |
| из них:  |             |          |     |  |  |               |               |           |
| услуги связи   | 2640        | 244      | 221 |  |  | 75 900,00     |               |           |
| в том числе: МБ  | 2640        | 244      | 221 |  |  | 11 000,00     |               |           |
| в том числе: 906120  | 2640        | 244      | 221 |  |  | 64 900,00     |               |           |
| коммунальные услуги  | 2640        | 244      | 223 |  |  | 169 480,00    |               |           |
| в том числе: МБ  | 2640        | 244      | 223 |  |  | 169 480,00    |               |           |
| в том числе: пл.усл.   | 2640        | 244      | 223 |  |  |               |               |           |
| работы, услуги по содержанию имущества   | 2640        | 244      | 225 |  |  | 491 600,00    |               |           |
| в том числе: МБ  | 2640        | 244      | 225 |  |  | 491 600,00    |               |           |
| в том числе: 906120  | 2640        | 244      | 225 |  |  |               |               |           |
| прочие работы, услуги  | 2640        | 244      | 226 |  |  | 1 777 100,00  | 10 636 700,00 |           |
| в том числе: МБ  | 2640        | 244      | 226 |  |  | 1 662 500,00  |               |           |
| в том числе: 906120  | 2640        | 244      | 226 |  |  | 114 600,00    |               |           |
| в том числе: 906.3.402   | 2640        | 244      | 226 |  |  |               | 3 181 000,00  |           |
| в том числе: 906.3.562   | 2640        | 244      | 226 |  |  |               |               |           |
| в том числе: 906.3.1.41  | 2640        | 244      | 226 |  |  |               |               |           |
| в том числе: 906.1.015   | 2640        | 244      | 226 |  |  |               | 1 846 000,00  |           |
| в том числе: 906.1.341   | 2640        | 244      | 226 |  |  |               |               |           |
| в том числе: пл.усл.   | 2640        | 244      | 226 |  |  |               | 5 609 700,00  |           |
| увеличение стоимости основных средств  | 2640        | 244      | 310 |  |  | 957 800,00    |               |           |
| в том числе: МБ  | 2640        | 244      | 310 |  |  | 97 300,00     |               |           |
| в том числе: 906120  | 2640        | 244      | 310 |  |  | 860 500,00    |               |           |
| в том числе: 906.3.902   | 2640        | 244      | 310 |  |  |               |               |           |
| увеличение стоимости продуктов питания   | 2640        | 244      | 342 |  |  |               |               |           |
| в том числе: 906.1.432   | 2640        | 244      | 342 |  |  |               |               |           |
| увеличение стоимости строительных материалов   | 2640        | 244      | 344 |  |  | 100 000,00    |               |           |
| в том числе: МБ  | 2640        | 244      | 344 |  |  | 100 000,00    |               |           |
| увеличение стоимости мягкого инвентаря   | 2640        | 244      | 345 |  |  | 10 000,00     |               |           |
| в том числе: МБ  | 2640        | 244      | 345 |  |  | 10 000,00     |               |           |

|   |      |     |     |              |   |            |
|---|------|-----|-----|--------------|---|------------|
| увеличение стоимости прочих материальных запасов  | 2640 | 244 | 346 | 191 700,00   | - | 1 750,00   |
| в том числе: МБ   | 2640 | 244 | 346 | 90 000,00    |   |            |
| в том числе: 906120   | 2640 | 244 | 346 | 101 700,00   |   |            |
| в том числе: 906.3.562  | 2640 | 244 | 346 | -            |   |            |
| в том числе: 906.3.902  | 2640 | 244 | 346 | -            |   |            |
| в том числе: пл.усл.  | 2640 | 244 | 346 | -            |   |            |
| увеличение стоимости прочих материальных запасов однократного применения                                    | 2640 | 244 | 349 | 2 500,00     |   | 1 750,00   |
| в том числе: МБ   | 2640 | 244 | 349 | 2 500,00     |   |            |
| в том числе: 906120   | 2640 | 244 | 349 | -            |   |            |
| закупка энергетических ресурсов   | 2641 | 247 | 223 | 1 394 240,00 |   | 2 750,00   |
| в том числе: МБ   | 2641 | 247 | 223 | 1 394 240,00 |   |            |
| в том числе: пл.усл.  | 2641 | 247 | 223 |              |   | 2 750,00   |
| капитальные вложения в объекты государственной (муниципальной) собственности, всего                         | 2650 | 400 |     |              |   |            |
| в том числе:  |      |     |     |              |   |            |
| приобретение объектов недвижимого имущества государственными (муниципальными) учреждениями                  | 2651 | 406 |     |              |   |            |
| строительство (реконструкция) объектов недвижимого имущества государственными (муниципальными) учреждениями | 2652 | 407 |     |              |   |            |
| <b>Выплаты, уменьшающие доход, всего <sup>8</sup></b>   | 3000 | 100 | 189 |              |   |            |
| в том числе:  |      |     |     |              |   |            |
| налог на прибыль <sup>8</sup>   | 3010 | 180 | 189 |              |   | - 1 000,00 |
| налог на добавленную стоимость <sup>8</sup>   | 3020 |     |     |              |   | - 1 000,00 |
| прочие налоги, уменьшающие доход <sup>8</sup>   | 3030 |     |     |              |   | x          |
| <b>Прочие выплаты, всего <sup>9</sup></b>   | 4000 | x   |     |              |   | x          |
| из них:   |      |     |     |              |   |            |
| возврат в бюджет средств субсидии (МБ)  | 4010 | 610 |     |              |   | x          |

Руководитель учреждения директор Семячкова И.Р. (подпись) (расшифровка подписи)

Исполнитель главный бухгалтер Анфалова Н.К. (подпись) (расшифровка подписи)









|                                       |      |      |                |   |   |              |   |   |              |
|---------------------------------------|------|------|----------------|---|---|--------------|---|---|--------------|
| Коммунальные услуги                   | 2003 | 2022 | 244,223        | - | - | 169 480,00   | - | - | 169 480,00   |
| В т.ч. местный бюджет                 |      | 2022 | 244,223        | - | - | 169 480,00   | - | - | 169 480,00   |
| Работы услуги по содержанию имущества | 2004 | 2022 | 244,225        | - | - | 491 600,00   | - | - | 491 600,00   |
| В т.ч. местный бюджет                 |      | 2022 | 244,225        | - | - | 491 600,00   | - | - | 491 600,00   |
| В т.ч. 906120                         |      | 2022 | 244,225,906120 | - | - | -            | - | - | -            |
| Прочие работы, услуги                 | 2005 | 2022 | 244,226        | - | - | 1 777 100,00 | - | - | 1 777 100,00 |
| В т.ч. местный бюджет                 |      | 2022 | 244,226        | - | - | 1 662 500,00 | - | - | 1 662 500,00 |
| В т.ч. 906120                         |      | 2022 | 244,226,906120 | - | - | 114 600,00   | - | - | 114 600,00   |
| Приобретение основных средств         | 2006 | 2022 | 244,310        | - | - | 957 800,00   | - | - | 957 800,00   |
| В т.ч. местный бюджет                 |      | 2022 | 244,310        | - | - | 97 300,00    | - | - | 97 300,00    |
| В т.ч. 906120                         |      | 2022 | 244,310,906120 | - | - | 860 500,00   | - | - | 860 500,00   |
| Приобретение материальных запасов     | 2007 | 2022 | 244,344        | - | - | 100 000,00   | - | - | 100 000,00   |
| В т.ч. местный бюджет                 |      | 2022 | 244,344        | - | - | 100 000,00   | - | - | 100 000,00   |
| Приобретение материальных запасов     | 2008 | 2022 | 244,345        | - | - | 10 000,00    | - | - | 10 000,00    |
| В т.ч. местный бюджет                 |      | 2022 | 244,345        | - | - | 10 000,00    | - | - | 10 000,00    |
| Приобретение материальных запасов     | 2009 | 2022 | 244,346        | - | - | 191 700,00   | - | - | 191 700,00   |
| В т.ч. местный бюджет                 |      | 2022 | 244,346        | - | - | 90 000,00    | - | - | 90 000,00    |
| В т.ч. 906120                         |      | 2022 | 244,346,906120 | - | - | 101 700,00   | - | - | 101 700,00   |
| Приобретение материальных запасов     | 2010 | 2022 | 244,349        | - | - | 2 500,00     | - | - | 2 500,00     |
| В т.ч. местный бюджет                 |      | 2022 | 244,349        | - | - | 2 500,00     | - | - | 2 500,00     |
| В т.ч. 906120                         |      | 2022 | 244,349,906120 | - | - | -            | - | - | -            |
| на закупку энергетических ресурсов    | 2011 | 2021 | 247,223        | - | - | 1 394 240,00 | - | - | 1 394 240,00 |
| В т.ч. местный бюджет                 |      | 2021 | 247,223        | - | - | 1 394 240,00 | - | - | 1 394 240,00 |











|  |      |      |         |   |          |  |  |  |  |  |  |  |   |  |  |  |  |   |  |          |
|--|------|------|---------|---|----------|--|--|--|--|--|--|--|---|--|--|--|--|---|--|----------|
| в т.ч. ПДД                               |      | 2022 | 244,226 | - |          |  |  |  |  |  |  |  | - |  |  |  |  | - |  | -        |
| Приобретение<br>основных средств         | 2006 | 2022 | 244,310 | - |          |  |  |  |  |  |  |  | - |  |  |  |  | - |  | -        |
| Приобретение<br>материальных<br>запасов  | 2007 | 2022 | 244,346 | - | 1 750,00 |  |  |  |  |  |  |  | - |  |  |  |  | - |  | 1 750,00 |
| в т.ч. ПДД                               |      | 2022 | 244,346 | - | 1 750,00 |  |  |  |  |  |  |  | - |  |  |  |  | - |  | 1 750,00 |
| на закупку<br>энергетических<br>ресурсов | 2008 | 2021 | 247,223 | - | 2 750,00 |  |  |  |  |  |  |  | - |  |  |  |  | - |  | 2 750,00 |
| в т.ч. ПДД                               |      | 2021 | 247,223 | - | 2 750,00 |  |  |  |  |  |  |  | - |  |  |  |  | - |  | 2 750,00 |





**Обоснование (расчет) плановых показателей поступлений доходов по статье аналитической группы подвида доходов бюджетов 130 "Доходы от оказания платных услуг, компенсаций затрат"**

| Наименование показателя   | Код строки  | Сумма, руб.                                   |
|---|-------------|---|
|   |             | на 2022 год<br>(на текущий<br>финансовый год) |
| 1   | 2           | 3   |
| Задолженность по доходам (дебиторская задолженность по доходам) на начало года  | 0100        | -   |
| Полученные предварительные платежи (авансы) по контрактам (договорам) (кредиторская задолженность по доходам) на начало года  | 0200        | -   |
| <b>Доходы от оказания услуг, выполнения работ, компенсация затрат учреждения</b>  | <b>0300</b> | <b>27 508 880,00</b>                          |
| в том числе:  |             | 13 434 000,00                                 |
| субсидии на финансовое обеспечение выполнения государственного (муниципального) задания за счет средства федерального бюджета (бюджета субъекта Российской Федерации, местного бюджета), <b>906110</b>              | 0310        |   |
| в том числе: субсидии на финансовое обеспечение выполнения государственного (муниципального) задания за счет средства федерального бюджета (бюджета субъекта Российской Федерации, местного бюджета), <b>906120</b> | 0320        | 1 141 700,00                                  |
| в том числе: субсидии на финансовое обеспечение выполнения государственного (муниципального) задания за счет средства федерального бюджета (бюджета субъекта Российской Федерации, местного бюджета), <b>906170</b> | 0330        | 5 119 700,00                                  |
| в том числе: субсидии на финансовое обеспечение выполнения государственного (муниципального) задания за счет средства федерального бюджета (бюджета субъекта Российской Федерации, местного бюджета), <b>МБ</b>     | 0340        | 7 759 480,00                                  |
| доходы от оказания услуг, выполнения работ, в рамках установленного государственного (муниципального) задания   | 0360        |   |
| доходы от оказания услуг, выполнения работ, реализации готовой продукции за плату сверх установленного государственного (муниципального) задания, <b>ПДД</b>  | 0370        | 54 000,00                                     |
| доходы поступающие в порядке возмещения расходов, понесенных в связи с эксплуатацией имущества, находящегося в оперативном управлении бюджетных и автономных учреждений   | 0380        | -   |
| Задолженность по доходам (дебиторская задолженность по доходам) на конец года   | 0400        | -   |
| Полученные предварительные платежи (авансы) по контрактам (договорам) (кредиторская задолженность по доходам) на конец года   | 0500        | -   |
| <b>Планируемые поступления доходов от оказания услуг, компенсации затрат учреждения (с.0100-с.0200+с.0300-с.0400+с.0500)</b>  | <b>0600</b> | <b>27 508 880,00</b>                          |

**Обоснование (расчет) плановых показателей поступлений доходов по статье аналитической группы подвида доходов бюджетов 150 "Безвозмездные денежные поступления"**

| Наименование показателя   | Код строки  | Сумма, руб.                                |
|---|-------------|--|
|   |             | на 2022 год<br>(на текущий финансовый год) |
| 1   | 2           | 3  |
| Задолженность по доходам (дебиторская задолженность по доходам) на начало года  | 0100        | -  |
| Полученные предварительные платежи (авансы) по контрактам (договорам) (кредиторская задолженность по доходам) на начало года  | 0200        | -  |
| <b>Доходы от оказания услуг, выполнения работ, компенсация затрат учреждения</b>  | <b>0300</b> | <b>12 357 480,00</b>                       |
| в том числе: субсидии на финансовое обеспечение выполнения государственного (муниципального) задания за счет средства федерального бюджета (бюджета субъекта Российской Федерации, местного бюджета) <b>906.3.402</b> | 0310        | 3 181 000,00                               |
| в том числе: субсидии на финансовое обеспечение выполнения государственного (муниципального) задания за счет средства федерального бюджета (бюджета субъекта Российской Федерации, местного бюджета) <b>906.3.531</b> | 0310        | 1 527 200,00                               |
| в том числе: субсидии на финансовое обеспечение выполнения государственного (муниципального) задания за счет средства федерального бюджета (бюджета субъекта Российской Федерации, местного бюджета) <b>906.3.L41</b> | 0310        | 1 846 000,00                               |
| в том числе: субсидии на финансовое обеспечение выполнения государственного (муниципального) задания за счет средства федерального бюджета (бюджета субъекта Российской Федерации, местного бюджета) <b>906.1.015</b> | 0310        | -  |
| в том числе: субсидии на финансовое обеспечение выполнения государственного (муниципального) задания за счет средства федерального бюджета (бюджета субъекта Российской Федерации, местного бюджета) <b>906.3.902</b> | 0310        | -  |
| в том числе: субсидии на финансовое обеспечение выполнения государственного (муниципального) задания за счет средства федерального бюджета (бюджета субъекта Российской Федерации, местного бюджета) <b>906.1.341</b> | 0310        | 5 609 700,00                               |
| в том числе: субсидии на финансовое обеспечение выполнения государственного (муниципального) задания за счет средства федерального бюджета (бюджета субъекта Российской Федерации, местного бюджета) <b>906.1.342</b> | 0310        | 193 580,00                                 |
| доходы от оказания услуг, выполнения работ, в рамках установленного государственного (муниципального) задания   | 0330        | -  |
| доходы от оказания услуг, выполнения работ, реализации готовой продукции за плату сверх установленного государственного (муниципального) задания  | 0340        | -  |
| доходы поступающие в порядке возмещения расходов, понесенных в связи с эксплуатацией имущества, находящегося в оперативном управлении бюджетных и автономных учреждений   | 0390        | -  |
| Задолженность по доходам (дебиторская задолженность по доходам) на конец года   | 0400        | -  |
| Полученные предварительные платежи (авансы) по контрактам (договорам) (кредиторская задолженность по доходам) на конец года   | 0500        | -  |
| <b>Планируемые поступления доходов от оказания услуг, компенсации затрат учреждения (с.0100-с.0200+с.0300-с.0400+с.0500)</b>  | <b>0600</b> | <b>12 357 480,00</b>                       |



к Порядку составления и утверждения плана финансово-хозяйственной деятельности бюджетных и автономных учреждений Невьянского городского округа

Таблица 1.1.

1. Расчеты (обоснования) расходов на оплату труда.

| № п/п | Всего<br>(гр.6 + гр.8 + 10 + 12) | Областной бюджет   |   |   |               | Местный бюджет  |   |              | Приносящая доход деятельность                             |             |
|-------|----------------------------------|--|---|---|---------------|---|---|--------------|---|-------------|
|       |                                  | код<br>дополнительной<br>классификации<br>расходов<br>906.1.10 | код<br>дополнительной<br>классификации<br>расходов<br>906.1.170 | код<br>дополнительной<br>классификации<br>расходов<br>906.3.531 | Итого<br>6    | код<br>дополнительной<br>классификации<br>расходов<br>МБ<br>7 | код<br>дополнительной<br>классификации<br>расходов<br>906.1.342 | Итого<br>8   | код<br>дополнительной<br>классификации<br>расходов<br>ПДД | Итого<br>12 |
|       |                                  | 4  | 5   | 9   | 7             | 7   | 7   | 11           | 12  |             |
| 1     | 18 476 305,00                    | 10 318 000,00  | 3 932 200,00  | 1 173 000,00  | 15 423 200,00 | 2 866 410,00  | 148 679,00  | 3 015 089,00 | 38 016,00   | 38 016,00   |
| 2     | -                                |  |   |   |               |   |   |              |   |             |
| 3     | -                                |  |   |   |               |   |   |              |   |             |
| 4     | 18 476 305,00                    | 10 318 000,00  | 3 932 200,00  | 1 173 000,00  | 15 423 200,00 | 2 866 410,00  | 148 679,00  | 3 015 089,00 | 38 016,00   | 38 016,00   |
| 5     | 18 404 305,00                    | 10 275 000,00  | 3 907 200,00  | 1 173 000,00  | 15 355 200,00 | 2 862 410,00  | 148 679,00  | 3 011 089,00 | 38 016,00   | 38 016,00   |
| 6     | 72 000,00                        | 43 000,00  | 25 000,00   | -   | 68 000,00     | 4 000,00  | -   | 4 000,00     | -   | -           |
| 7     | 5 578 535,00                     | 3 116 000,00   | 1 187 500,00  | 354 200,00  | 4 657 700,00  | 864 450,00  | 44 901,00   | 909 351,00   | 11 484,00   | 11 484,00   |
| 8     | 24 054 840,00                    | 13 434 000,00  | 5 119 700,00  | 1 527 200,00  | 20 080 900,00 | 3 730 860,00  | 193 580,00  | 3 924 440,00 | 49 500,00   | 49 500,00   |

\*) применяется муниципальным бюджетным учреждением "Управление хозяйством Невьянского городского округа"

Руководитель муниципального учреждения: \_\_\_\_\_ дата \_\_\_\_\_  
 Главный бухгалтер: \_\_\_\_\_ дата \_\_\_\_\_



Согласовано ГРБС: \_\_\_\_\_

подпись \_\_\_\_\_ дата \_\_\_\_\_



1.1.1. Расчеты (обновленный) расходов на оплату труда \*\*

МБ

Источники финансового обеспечения :

| Источники финансового обеспечения                             | Коды штатных единиц | Коды рабочих мест | Должностной оклад | Должностной оклад с учетом надбавок | Увеличение должностного оклада за работу в сельской местности 25 % гр. 5-25% | Платежное доплата за выполнение работ в условиях труда (по) окладам (по) условиям труда | Компенсационные выплаты  |  |  |  | Итого оклада труда в месяц (гр. 8 + ... + 13) | Сумма доплачиваемых выплат *   |  |  |  | Итого стимулирующие выплаты районным коэффициентом (гр. 14+гр.20) | Итого окладный фонд (гр. 14+гр.21) |  |  |  |  |
|---|---------------------|-------------------|-------------------|-------------------------------------|--|---|--|--|--|--|---|--|--|--|--|---|------------------------------------|--|--|--|--|
|   |                     |                   |                   |                                     |  |   | за выполнение работ в условиях труда (выполнение дополнительных видов работ) | за выполнение работ в условиях труда (выполнение дополнительных видов работ) | за выполнение работ в условиях труда (выполнение дополнительных видов работ) | за выполнение работ в условиях труда (выполнение дополнительных видов работ) |   | за выполнение работ в условиях труда (выполнение дополнительных видов работ) | за выполнение работ в условиях труда (выполнение дополнительных видов работ) | за выполнение работ в условиях труда (выполнение дополнительных видов работ) | за выполнение работ в условиях труда (выполнение дополнительных видов работ) |   |                                    | за выполнение работ в условиях труда (выполнение дополнительных видов работ) | за выполнение работ в условиях труда (выполнение дополнительных видов работ) | за выполнение работ в условиях труда (выполнение дополнительных видов работ) | за выполнение работ в условиях труда (выполнение дополнительных видов работ) |
|   | 2                   | 3                 | 4                 | 5                                   | 6  | 7   | 8  | 9  | 10   | 11   | 12  | 13   | 14   | 15   | 16   | 17  | 18                                 | 19   | 20   | 21   | 22   |
| <b>Итого административно-управленческий персонал</b>          | <b>1,00</b>         | <b>1,00</b>       | <b>38233,64</b>   | <b>38233,64</b>                     | <b>0,00</b>  | <b>0,00</b>   | <b>38233,64</b>  | <b>0,00</b>  | <b>0,00</b>  | <b>0,00</b>  | <b>5735,05</b>                                | <b>43968,69</b>  | <b>43968,69</b>  | <b>17047,58</b>  | <b>1767,46</b>   | <b>0,00</b>   | <b>18815,04</b>                    | <b>0,00</b>  | <b>2822,26</b>   | <b>21637,30</b>  | <b>65605,98</b>  |
| Главный бухгалтер   | 1,00                | 1,00              | 38 233,64         | 38 233,64                           | 0,00   | 0,00  | 38 233,64  | 0,00   | 0,00   | 0,00   | 5 735,05                                      | 43 968,69  | 43 968,69  | 17 047,58  | 1 767,46   | 0,00  | 18 815,04                          | 0,00   | 2 822,26   | 21 637,30  | 65 605,98  |
| <b>Итого учебно-воспитательный персонал</b>                   | <b>1,00</b>         | <b>0,00</b>       | <b>13639,75</b>   | <b>13639,75</b>                     | <b>0,00</b>  | <b>0,00</b>   | <b>13639,75</b>  | <b>0,00</b>  | <b>0,00</b>  | <b>0,00</b>  | <b>2045,96</b>                                | <b>15685,71</b>  | <b>15685,71</b>  | <b>11976,44</b>  | <b>0,00</b>  | <b>0,00</b>   | <b>11976,44</b>                    | <b>0,00</b>  | <b>1706,47</b>   | <b>13082,91</b>  | <b>28768,62</b>  |
| Заведующий хозяйством   | 1,00                | 0,00              | 13 639,75         | 13 639,75                           | 0,00   | 0,00  | 13 639,75  | 0,00   | 0,00   | 0,00   | 2 045,96                                      | 15 685,71  | 15 685,71  | 11 976,44  | 0,00   | 0,00  | 11 976,44                          | 0,00   | 1 706,47   | 13 082,91  | 28 768,62  |
| <b>Итого общепрофессиональные специалисты и служащие</b>      | <b>1,50</b>         | <b>2,00</b>       | <b>29701,24</b>   | <b>22275,93</b>                     | <b>0,00</b>  | <b>0,00</b>   | <b>22275,93</b>  | <b>0,00</b>  | <b>0,00</b>  | <b>0,00</b>  | <b>3341,39</b>                                | <b>25617,32</b>  | <b>25617,32</b>  | <b>12181,98</b>  | <b>1647,63</b>   | <b>0,00</b>   | <b>13829,61</b>                    | <b>15%</b>   | <b>2074,44</b>   | <b>15904,05</b>  | <b>41521,37</b>  |
| Бухгалтер   | 1,00                | 1,00              | 14 850,62         | 14 850,62                           | 0,00   | 0,00  | 14 850,62  | 0,00   | 0,00   | 0,00   | 1 590,62                                      | 16 441,24  | 16 441,24  | 8 250,62   | 1 647,63   | 0,00  | 9 854,24                           | 15%  | 1 478,14   | 11 332,38  | 28 410,59  |
| Экономист   | 0,50                | 1,00              | 14 850,62         | 7 425,31                            | 0,00   | 0,00  | 7 425,31   | 0,00   | 0,00   | 0,00   | 1 113,80                                      | 8 539,11   | 8 539,11   | 3 975,37   | 0,00   | 0,00  | 3 975,37                           | 15%  | 596,31   | 4 371,68   | 13 110,78  |
| <b>Итого рабочие</b>  | <b>6,00</b>         | <b>6,00</b>       | <b>28170,22</b>   | <b>54892,96</b>                     | <b>0,00</b>  | <b>0,00</b>   | <b>54892,96</b>  | <b>0,00</b>  | <b>0,00</b>  | <b>0,00</b>  | <b>8233,94</b>                                | <b>63126,90</b>  | <b>63126,90</b>  | <b>3497,03</b>   | <b>0,00</b>  | <b>0,00</b>   | <b>32390,98</b>                    | <b>15%</b>   | <b>4888,65</b>   | <b>37479,63</b>  | <b>100606,51</b>   |
| Рабочий по комплексовому обслуживанию                         | 1,00                | 1,00              | 10355,06          | 10 355,06                           | 0,00   | 0,00  | 10 355,06  | 0,00   | 0,00   | 0,00   | 1 533,26                                      | 11 888,32  | 11 888,32  | 861,65   | 0,00   | 0,00  | 4316,60                            | 15%  | 647,49   | 4964,09  | 16 872,40  |
| Уборщик служебных помещений                                   | 4,00                | 4,00              | 8907,58           | 35 630,32                           | 0,00   | 0,00  | 35 630,32  | 0,00   | 0,00   | 0,00   | 5 344,55                                      | 40 974,87  | 40 974,87  | 2058,89  | 0,00   | 0,00  | 22619,50                           | 15%  | 3 392,93   | 26 012,43  | 66 987,29  |
| Уборщик территории  | 1,00                | 1,00              | 8907,58           | 8 907,58                            | 0,00   | 0,00  | 8 907,58   | 0,00   | 0,00   | 0,00   | 1 336,14                                      | 10 243,72  | 10 243,72  | 576,49   | 0,00   | 0,00  | 5 654,88                           | 15%  | 848,23   | 6 503,11   | 16 746,82  |
| <b>Итого всего за период с 01.10.2024 г. по 30.09.2024 г.</b> | <b>8,50</b>         | <b>9,00</b>       | <b>109744,85</b>  | <b>129042,28</b>                    | <b>0,00</b>  | <b>0,00</b>   | <b>129042,28</b>   | <b>0,00</b>  | <b>0,00</b>  | <b>0,00</b>  | <b>19336,34</b>                               | <b>148398,62</b>   | <b>148398,62</b>   | <b>6912,12</b>   | <b>0,00</b>  | <b>0,00</b>   | <b>76612,07</b>                    | <b>0,30</b>  | <b>11 991,81</b>   | <b>88103,88</b>  | <b>236502,48</b>   |
| <b>Итого административно-управленческий персонал</b>          | <b>1,00</b>         | <b>1,00</b>       | <b>39762,99</b>   | <b>39762,99</b>                     | <b>0,00</b>  | <b>0,00</b>   | <b>39762,99</b>  | <b>0,00</b>  | <b>0,00</b>  | <b>0,00</b>  | <b>5964,45</b>                                | <b>45727,43</b>  | <b>45727,43</b>  | <b>6289,08</b>   | <b>1767,46</b>   | <b>0,00</b>   | <b>69598,63</b>                    | <b>2,70</b>  | <b>103426,29</b>   | <b>79294,92</b>  | <b>212852,32</b>   |
| Главный бухгалтер   | 1,00                | 1,00              | 39 762,99         | 39 762,99                           | 0,00   | 0,00  | 39 762,99  | 0,00   | 0,00   | 0,00   | 5 964,45                                      | 45 727,43  | 45 727,43  | 6 289,08   | 1 767,46   | 0,00  | 69 598,63                          | 2,70   | 103 426,29   | 79 294,92  | 212 852,32   |
| <b>Итого учебно-воспитательный персонал</b>                   | <b>1,00</b>         | <b>0,00</b>       | <b>14185,34</b>   | <b>14185,34</b>                     | <b>0,00</b>  | <b>0,00</b>   | <b>14185,34</b>  | <b>0,00</b>  | <b>0,00</b>  | <b>0,00</b>  | <b>2127,80</b>                                | <b>16313,14</b>  | <b>16313,14</b>  | <b>11831,49</b>  | <b>0,00</b>  | <b>0,00</b>   | <b>19367,64</b>                    | <b>0,00</b>  | <b>2935,15</b>   | <b>22502,79</b>  | <b>68210,22</b>  |
| Заведующий хозяйством   | 1,00                | 0,00              | 14 185,34         | 14 185,34                           | 0,00   | 0,00  | 14 185,34  | 0,00   | 0,00   | 0,00   | 2 127,80                                      | 16 313,14  | 16 313,14  | 11 831,49  | 0,00   | 0,00  | 19 367,64                          | 0,00   | 2 935,15   | 22 502,79  | 68 210,22  |
| <b>Итого общепрофессиональные специалисты и служащие</b>      | <b>1,50</b>         | <b>2,00</b>       | <b>30889,29</b>   | <b>23166,97</b>                     | <b>0,00</b>  | <b>0,00</b>   | <b>23166,97</b>  | <b>0,00</b>  | <b>0,00</b>  | <b>0,00</b>  | <b>3475,05</b>                                | <b>26642,01</b>  | <b>26642,01</b>  | <b>1647,63</b>   | <b>0,00</b>  | <b>0,00</b>   | <b>14382,77</b>                    | <b>15%</b>   | <b>2157,42</b>   | <b>16540,19</b>  | <b>43182,22</b>  |
| Бухгалтер   | 1,00                | 1,00              | 15 444,64         | 15 444,64                           | 0,00   | 0,00  | 15 444,64  | 0,00   | 0,00   | 0,00   | 2 316,70                                      | 17 761,34  | 17 761,34  | 1 647,63   | 0,00   | 0,00  | 10 248,40                          | 15%  | 1 537,26   | 11 785,66  | 29 547,01  |
| Экономист   | 0,50                | 1,00              | 15 444,64         | 7 722,32                            | 0,00   | 0,00  | 7 722,32   | 0,00   | 0,00   | 0,00   | 1 158,35                                      | 8 880,67   | 8 880,67   | 4 134,37   | 0,00   | 0,00  | 4 134,37                           | 15%  | 620,16   | 4 754,53   | 13 635,21  |
| <b>Итого рабочие</b>  | <b>6,00</b>         | <b>6,00</b>       | <b>29297,03</b>   | <b>57088,68</b>                     | <b>0,00</b>  | <b>0,00</b>   | <b>57088,68</b>  | <b>0,00</b>  | <b>0,00</b>  | <b>0,00</b>  | <b>8563,30</b>                                | <b>65651,98</b>  | <b>65651,98</b>  | <b>3497,03</b>   | <b>0,00</b>  | <b>0,00</b>   | <b>33894,63</b>                    | <b>15%</b>   | <b>5084,19</b>   | <b>38978,82</b>  | <b>104620,77</b>   |
| Рабочий по комплексовому обслуживанию                         | 1,00                | 1,00              | 10769,26          | 10 769,26                           | 0,00   | 0,00  | 10 769,26  | 0,00   | 0,00   | 0,00   | 1 615,39                                      | 12 384,65  | 12 384,65  | 861,65   | 0,00   | 0,00  | 4489,27                            | 15%  | 673,39   | 5162,66  | 17 547,30  |
| Уборщик служебных помещений                                   | 4,00                | 4,00              | 9263,88           | 37 055,53                           | 0,00   | 0,00  | 37 055,53  | 0,00   | 0,00   | 0,00   | 5 558,33                                      | 42 613,86  | 42 613,86  | 2058,89  | 0,00   | 0,00  | 23524,28                           | 15%  | 3 528,64   | 27052,91   | 69 666,78  |
| Уборщик территории  | 1,00                | 1,00              | 9263,88           | 9 263,88                            | 0,00   | 0,00  | 9 263,88   | 0,00   | 0,00   | 0,00   | 1 389,58                                      | 10 653,47  | 10 653,47  | 576,49   | 0,00   | 0,00  | 5 881,08                           | 15%  | 882,16   | 6 763,24   | 17 416,69  |
| <b>Итого всего за период с 01.10.2024 г. по 30.09.2024 г.</b> | <b>8,50</b>         | <b>9,00</b>       | <b>114134,64</b>  | <b>134203,97</b>                    | <b>0,00</b>  | <b>0,00</b>   | <b>134203,97</b>   | <b>0,00</b>  | <b>0,00</b>  | <b>0,00</b>  | <b>20150,60</b>                               | <b>154334,57</b>   | <b>154334,57</b>   | <b>6912,12</b>   | <b>0,00</b>  | <b>0,00</b>   | <b>70676,53</b>                    | <b>0,30</b>  | <b>11951,48</b>  | <b>91628,00</b>  | <b>248962,56</b>   |
| <b>Итого на 2024 год областной бюджет</b>                     | <b>8,50</b>         | <b>9,00</b>       | <b>342403,93</b>  | <b>402611,91</b>                    | <b>0,00</b>  | <b>0,00</b>   | <b>402611,91</b>   | <b>0,00</b>  | <b>0,00</b>  | <b>0,00</b>  | <b>60391,79</b>                               | <b>463003,70</b>   | <b>463003,70</b>   | <b>20736,36</b>  | <b>0,00</b>  | <b>0,00</b>   | <b>239029,59</b>                   | <b>0,90</b>  | <b>35884,44</b>  | <b>274884,00</b>   | <b>737887,68</b>   |
| <b>Итого на 2024 год областного бюджета</b>                   | <b>8,50</b>         | <b>9,00</b>       | <b>1563992,43</b> | <b>1563992,43</b>                   | <b>0,00</b>  | <b>0,00</b>   | <b>1563992,43</b>  | <b>0,00</b>  | <b>0,00</b>  | <b>0,00</b>  | <b>234598,87</b>                              | <b>1798591,30</b>  | <b>1798591,30</b>  | <b>82945,44</b>  | <b>0,00</b>  | <b>0,00</b>   | <b>928538,22</b>                   | <b>3,60</b>  | <b>139280,73</b>   | <b>1067818,92</b>  | <b>2866410,00</b>  |

\*\*) на основании стимулирующих выплат, установленных в соответствии с Положением об оплате труда

\*) записаны по дополнительным бюджетным расходам

Главный бухгалтер:  дата

Согласовано ГРБС:  дата



**1.2. Расчеты (обоснования) выплат персоналу при направлении в служебные командировки**

| № п/п | Наименование расходов | Средний размер выплаты на одного работника в день, руб. | Количество работников, чел. | Количество дней | Сумма, руб. (гр. 3 x гр. 4 x гр. 5) |
|-------|-----------------------|---|-----------------------------|-----------------|-------------------------------------|
| 1     | 2                     | 3   | 4                           | 5               | 6                                   |
|       |                       |   |                             |                 |                                     |
|       |                       |   |                             |                 |                                     |
|       | Итого:                | х   | х                           | х               |                                     |

**1.3. Расчеты (обоснования) выплат персоналу по уходу за ребенком**

| № п/п | Наименование расходов | Численность работников, получающих пособие | Количество выплат в год на одного работника | Размер выплаты (пособия) в месяц, руб. | Сумма, руб. (гр. 3 x гр. 4 x гр. 5) |
|-------|-----------------------|--|---|--|-------------------------------------|
| 1     | 2                     | 3  | 4   | 5                                      | 6                                   |
| 1     |                       |  |   |  |                                     |
|       |                       |  |   |  |                                     |
|       | Итого:                | х  | х   | х                                      |                                     |

**1.4. Расчеты (обоснования) страховых взносов на обязательное страхование в Пенсионный фонд Российской Федерации, в Фонд социального страхования Российской Федерации, в Федеральный фонд обязательного медицинского страхования**

| № п/п | Наименование государственного внебюджетного фонда  | Размер базы для начисления страховых взносов, руб. | Сумма взноса, руб. |
|-------|--|--|--------------------|
| 1     | 2  | 3  | 4                  |
| 1     | Страховые взносы в Пенсионный фонд Российской Федерации, всего   | х  |                    |
| 1.1   | в том числе:<br>по ставке 22,0%  | 2 866 410,00                                       | 630 610,20         |
| 1.2   | по ставке 10,0%  |  |                    |
| 1.3   | с применением пониженных тарифов взносов в Пенсионный фонд Российской Федерации для отдельных категорий плательщиков               |  |                    |
| 2     | Страховые взносы в Фонд социального страхования Российской Федерации, всего  | х  |                    |
| 2.1   | в том числе:<br>обязательное социальное страхование на случай временной нетрудоспособности и в связи с материнством по ставке 2,9% | 2 866 410,00                                       | 81 920,07          |
| 2.2   | с применением ставки взносов в Фонд социального страхования Российской Федерации по ставке 0,0%                                    |  |                    |
| 2.3   | обязательное социальное страхование от несчастных случаев на производстве и профессиональных заболеваний по ставке 0,2%            | 2 866 410,00                                       | 5 732,82           |
| 2.4   | обязательное социальное страхование от несчастных случаев на производстве и профессиональных заболеваний по ставке 0,_%*           |  |                    |
| 2.5   | обязательное социальное страхование от несчастных случаев на производстве и профессиональных заболеваний по ставке 0,_%*           |  |                    |
| 3     | Страховые взносы в Федеральный фонд обязательного медицинского страхования, всего (по ставке 5,1%)                                 | 2 866 410,00                                       | 146 186,91         |
|       | Итого:   | х  | 864 450,00         |

\* Указываются страховые тарифы, дифференцированные по классам профессионального риска, установленные Федеральным законом от 22 декабря 2005 г. № 179-ФЗ "О страховых тарифах на обязательное социальное страхование от несчастных случаев на производстве и профессиональных заболеваний на 2006 год" (Собрание законодательства Российской Федерации, 2005, № 52, ст. 5592; 2015, № 51, ст. 7233).






1.1.1. Расчеты (обоснованные) расходов на оплату труда \*\*  
(код дополнительной классификации расходов)

Источники финансового обеспечения : 906110

| Наименование должности                                  | Код-во штатная единица | Код-во работника | Код-во оклада       | Должностной оклад   | Должностной оклад за работу в сельской местности 25% от 50% | Увеличение должностного оклада за работу в сельской местности | Должностной оклад с учетом повышения квалификации или за соответствие занимаемой должности | 8           | 9                 | 10                  | 11                  | 12                  | Компенсационные выплаты за выполнение работ в условиях отпусков и (или) отпусков за выслугу лет |   |   | 14                  | Стимулирующие выплаты *   |   |   |   | Итого стимулирующие выплаты с районным коэффициентом (гр.18-гр.20) | Всего месячный ФОТ (гр.14+гр.21) |
|---|------------------------|------------------|---------------------|---------------------|---|---|--|-------------|-------------------|---------------------|---------------------|---------------------|---|---|---|---------------------|---|---|---|---|--|----------------------------------|
|   |                        |                  |                     |                     |   |   |  |             |                   |                     |                     |                     | за работу с учетом районного коэффициента (гр.8-гр.9)   | за выполнение работ в условиях отпусков и (или) отпусков за выслугу лет | за выполнение работ в условиях отпусков и (или) отпусков за выслугу лет |                     | за выполнение работ в условиях отпусков и (или) отпусков за выслугу лет | за выполнение работ в условиях отпусков и (или) отпусков за выслугу лет | за выполнение работ в условиях отпусков и (или) отпусков за выслугу лет | за выполнение работ в условиях отпусков и (или) отпусков за выслугу лет |  |                                  |
| <b>Итого учителя</b>                                    | <b>30,39</b>           | <b>22,00</b>     | <b>7010,20</b>      | <b>393916,04</b>    | <b>0,00</b>   | <b>27662,11</b>   | <b>466578,15</b>   | <b>0,00</b> | <b>13470,22</b>   | <b>87302,57</b>     | <b>83102,64</b>     | <b>652453,57</b>    | <b>102707,77</b>  | <b>0,00</b>   | <b>0,00</b>   | <b>102707,77</b>    | <b>15846,17</b>   | <b>75%</b>  | <b>15846,17</b>   | <b>118113,94</b>  | <b>770675,52</b>   |                                  |
| Учитель 1-4 классы                                      | 9,89                   | 7,00             | 14 020,24           | 128 184,73          | 0,00  | 23 476,54   | 151 661,26   | 0,00        | 0,00              | 40 706,01           | 28 855,09           | 221 222,36          | 33 479,42   | 0,00  | 0,00  | 33 479,42           | 5 021,91  | 15%   | 5 021,91  | 38 501,33   | 259 723,69   |                                  |
| Учитель 1-4 классы (ОВЗ)                                | 0,00                   | 0,00             | 14 020,24           | 0,00                | 0,00  | 0,00  | 0,00   | 0,00        | 0,00              | 0,00                | 0,00                | 0,00                | 0,00  | 0,00  | 0,00  | 0,00                | 15%   | 0,00  | 0,00  | 0,00  | 0,00   |                                  |
| Учитель 5-9 классы                                      | 10,22                  | 11,00            | 14 020,24           | 132 505,56          | 0,00  | 24 340,70   | 156 846,26   | 0,00        | 0,00              | 36 496,23           | 29 001,37           | 222 343,86          | 49 814,27   | 0,00  | 0,00  | 49 814,27           | 7 472,14  | 15%   | 7 472,14  | 57 286,41   | 279 630,27   |                                  |
| Учитель 5-9 классы (ОВЗ)                                | 5,89                   | 2,00             | 14 020,24           | 76 334,75           | 0,00  | 13 466,50   | 89 801,34  | 0,00        | 13 470,22         | 4 701,64            | 16 195,98           | 124 169,18          | 9 707,04  | 0,00  | 0,00  | 9 707,04            | 1 456,06  | 15%   | 1 456,06  | 11 163,10   | 135 332,28   |                                  |
| Учитель 10-11 классы                                    | 4,39                   | 2,00             | 14 020,24           | 56 891,00           | 0,00  | 11 378,28   | 68 269,28  | 0,00        | 0,00              | 5 398,69            | 11 050,20           | 84 718,17           | 9 707,04  | 0,00  | 0,00  | 9 707,04            | 1 456,06  | 15%   | 1 456,06  | 11 163,10   | 95 881,26  |                                  |
| <b>Итого педагогов</b>                                  | <b>4,36</b>            | <b>1,00</b>      | <b>96812,72</b>     | <b>58985,43</b>     | <b>0,00</b>   | <b>2155,22</b>  | <b>61140,65</b>  | <b>0,00</b> | <b>3754,61</b>    | <b>0,00</b>         | <b>9734,29</b>      | <b>74629,56</b>     | <b>5324,40</b>  | <b>0,00</b>   | <b>0,00</b>   | <b>5324,40</b>      | <b>1,05</b>   | <b>798,66</b>   | <b>6122,06</b>  | <b>80752,62</b>   |  |                                  |
| Учитель логопед   | 1,00                   | 0,00             | 14 020,24           | 14 020,24           | -   | 14 020,24   | -  | -           | 2 103,04          | -                   | 2 418,49            | 18 541,77           | -   | -   | -   | -                   | 15%   | -   | -   | 18 541,77   | 18 541,77  |                                  |
| Учитель психолог  | 0,20                   | 0,00             | 13 577,20           | 2 715,44            | -   | 271,54  | 2 986,98   | -           | 448,05            | -                   | 515,25              | 3 950,30            | -   | -   | -   | -                   | 15%   | -   | -   | 3 950,30  | 3 950,30   |                                  |
| Педагог дополнительного образования                     | 1,06                   | 0,00             | 13 577,20           | 13 250,27           | -   | 1 743,47  | 14 993,74  | -           | -                 | -                   | 2 249,06            | 17 242,80           | -   | -   | -   | -                   | 15%   | -   | -   | 17 242,80   | 17 242,80  |                                  |
| Педагог - библиотечный                                  | 0,50                   | 1,00             | 14 020,24           | 7 010,12            | -   | 7 010,12  | -  | -           | -                 | -                   | 1 051,52            | 8 061,64            | 5 324,40  | -   | -   | 5 324,40            | 15%   | 798,66  | 6 123,06  | 14 184,70   | 14 184,70  |                                  |
| Педагог - организатор                                   | 1,00                   | 0,00             | 13 577,20           | 13 577,20           | -   | -   | 13 577,20  | -           | 972,19            | 7 010,12            | 1 051,52            | 9 179,66            | -   | -   | -   | -                   | 15%   | -   | -   | 9 179,66  | 9 179,66   |                                  |
| <b>Итого</b>  | <b>34,75</b>           | <b>23,00</b>     | <b>166 913,92</b>   | <b>452 901,47</b>   | <b>-</b>  | <b>74 817,33</b>  | <b>527 718,80</b>  | <b>-</b>    | <b>17 224,83</b>  | <b>87 302,57</b>    | <b>94 836,93</b>    | <b>727 083,13</b>   | <b>108 032,17</b>   | <b>-</b>  | <b>-</b>  | <b>108 032,17</b>   | <b>1,80</b>   | <b>16 204,83</b>  | <b>124 237,00</b>   | <b>851 320,13</b>   |  |                                  |
| <b>Всего за период с 01.10.2024 г. по 30.09.2024 г.</b> | <b>34,75</b>           | <b>23,00</b>     | <b>1 402 225,28</b> | <b>4 076 113,23</b> | <b>-</b>  | <b>673 555,95</b>   | <b>4 749 469,18</b>  | <b>-</b>    | <b>155 023,47</b> | <b>785 723,13</b>   | <b>853 532,35</b>   | <b>6 543 748,14</b> | <b>972 289,53</b>   | <b>-</b>  | <b>-</b>  | <b>972 289,53</b>   | <b>1,35</b>   | <b>145 843,43</b>   | <b>1 118 132,96</b>   | <b>7 661 881,17</b>   |  |                                  |
| <b>Итого учителя</b>                                    | <b>30,39</b>           | <b>22,00</b>     | <b>72905,25</b>     | <b>393916,04</b>    | <b>0,00</b>   | <b>72662,11</b>   | <b>466578,15</b>   | <b>0,00</b> | <b>13470,22</b>   | <b>87302,57</b>     | <b>83102,64</b>     | <b>652453,57</b>    | <b>129510,12</b>  | <b>0,00</b>   | <b>0,00</b>   | <b>129510,12</b>    | <b>1,35</b>   | <b>19426,32</b>   | <b>148936,64</b>  | <b>801390,22</b>  |  |                                  |
| Учитель 1-4 классы                                      | 9,89                   | 7,00             | 14 581,05           | 128 184,73          | 0,00  | 23 476,54   | 151 661,26   | 0,00        | 0,00              | 40 706,01           | 28 855,09           | 221 222,36          | 42 513,29   | 0,00  | 0,00  | 42 513,29           | 15%   | 6 376,99  | 48 890,28   | 270 112,64  |  |                                  |
| Учитель 1-4 классы (ОВЗ)                                | 0,00                   | 0,00             | 14 581,05           | 0,00                | 0,00  | 0,00  | 0,00   | 0,00        | 0,00              | 0,00                | 0,00                | 0,00                | 0,00  | 0,00  | 0,00  | 0,00                | 15%   | 0,00  | 0,00  | 0,00  |  |                                  |
| Учитель 5-9 классы                                      | 10,22                  | 11,00            | 14 581,05           | 132 505,56          | 0,00  | 24 340,70   | 156 846,26   | 0,00        | 0,00              | 36 496,23           | 29 001,37           | 222 343,86          | 59 540,54   | 0,00  | 0,00  | 59 540,54           | 15%   | 8 931,08  | 68 471,62   | 290 815,48  |  |                                  |
| Учитель 5-9 классы (ОВЗ)                                | 5,89                   | 2,00             | 14 581,05           | 76 334,75           | 0,00  | 13 466,50   | 89 801,34  | 0,00        | 13 470,22         | 4 701,64            | 16 195,98           | 124 169,18          | 14 414,25   | 0,00  | 0,00  | 14 414,25           | 15%   | 2 162,14  | 16 576,39   | 140 745,57  |  |                                  |
| Учитель 10-11 классы                                    | 4,39                   | 2,00             | 14 581,05           | 56 891,00           | 0,00  | 11 378,28   | 68 269,28  | 0,00        | 0,00              | 5 398,69            | 11 050,20           | 84 718,17           | 13 042,04   | 0,00  | 0,00  | 13 042,04           | 15%   | 1 956,31  | 14 998,35   | 99 716,51   |  |                                  |
| <b>Итого педагогов</b>                                  | <b>4,36</b>            | <b>1,00</b>      | <b>100685,23</b>    | <b>608148,4</b>     | <b>0,00</b>   | <b>2171,69</b>  | <b>62986,52</b>  | <b>0,00</b> | <b>3865,91</b>    | <b>0,00</b>         | <b>10027,86</b>     | <b>76680,37</b>     | <b>6176,01</b>  | <b>0,00</b>   | <b>0,00</b>   | <b>6176,01</b>      | <b>1,05</b>   | <b>926,40</b>   | <b>7102,41</b>  | <b>83982,73</b>   |  |                                  |
| Учитель логопед   | 1,00                   | 0,00             | 14 581,05           | 14 581,05           | -   | 14 581,05   | -  | -           | 2 187,16          | -                   | 2 515,23            | 19 283,44           | -   | -   | -   | -                   | 15%   | -   | -   | 19 283,44   | 19 283,44  |                                  |
| Учитель психолог  | 0,20                   | 0,00             | 14 120,29           | 2 824,06            | -   | 282,41  | 3 106,46   | -           | 465,97            | -                   | 535,86              | 4 108,31            | -   | -   | -   | -                   | 15%   | -   | -   | 4 108,31  | 4 108,31   |                                  |
| Педагог дополнительного образования                     | 1,06                   | 0,00             | 14 581,05           | 14 581,05           | -   | 1 458,12  | 16 033,93  | -           | 240,59            | -                   | 276,68              | 2 121,20            | -   | -   | -   | -                   | 15%   | -   | -   | 2 121,20  | 2 121,20   |                                  |
| Педагог - библиотечный                                  | 0,50                   | 1,00             | 14 120,29           | 7 290,52            | -   | 7 290,52  | -  | -           | -                 | -                   | 2 249,06            | 17 242,80           | 5 997,75  | -   | -   | 5 997,75            | 15%   | 89,96   | 689,71  | 17 932,51   |  |                                  |
| Педагог - организатор                                   | 1,00                   | 0,00             | 14 581,05           | 14 581,05           | -   | -   | 14 581,05  | -           | 972,19            | 7 290,52            | 1 051,52            | 9 179,66            | -   | -   | -   | -                   | 15%   | -   | -   | 9 179,66  | 9 179,66   |                                  |
| <b>Итого</b>  | <b>34,75</b>           | <b>23,00</b>     | <b>173 590,48</b>   | <b>454 730,88</b>   | <b>-</b>  | <b>74 833,80</b>  | <b>529 564,67</b>  | <b>-</b>    | <b>17 336,13</b>  | <b>87 302,57</b>    | <b>95 130,50</b>    | <b>729 333,88</b>   | <b>135 686,13</b>   | <b>-</b>  | <b>-</b>  | <b>135 686,13</b>   | <b>1,80</b>   | <b>16 058,76</b>  | <b>156 039,05</b>   | <b>885 372,94</b>   |  |                                  |
| <b>Всего за период с 01.10.2024 г. по 31.12.2024 г.</b> | <b>34,75</b>           | <b>23,00</b>     | <b>520 771,43</b>   | <b>1 364 192,63</b> | <b>0,00</b>   | <b>897857,35</b>  | <b>1 588 694,02</b>  | <b>0,00</b> | <b>207031,85</b>  | <b>1 047 630,84</b> | <b>1 138 923,37</b> | <b>8 731 749,76</b> | <b>1 379 347,92</b>   | <b>0,00</b>   | <b>0,00</b>   | <b>1 379 347,92</b> | <b>1,80</b>   | <b>206902,19</b>  | <b>1 586 250,11</b>   | <b>1 031 800,00</b>   |  |                                  |
| <b>Итого по бюджету</b>                                 | <b>34,75</b>           | <b>23,00</b>     | <b>202298,71</b>    | <b>5440305,86</b>   | <b>0,00</b>   | <b>897857,35</b>  | <b>6 331 63,20</b>   | <b>0,00</b> | <b>207031,85</b>  | <b>1 047 630,84</b> | <b>1 138 923,37</b> | <b>8 731 749,76</b> | <b>1 379 347,92</b>   | <b>0,00</b>   | <b>0,00</b>   | <b>1 379 347,92</b> | <b>1,80</b>   | <b>206902,19</b>  | <b>1 586 250,11</b>   | <b>1 031 800,00</b>   |  |                                  |

\* - помесячные стимулирующие выплаты учитываются в отчетах по итогам периода исполнения обязательств перед бюджетом  
 \*\* - заполняется по дополнительной классификации расходов на оплату труда

Руководитель образовательного учреждения:  дата: \_\_\_\_\_  
 Главный бухгалтер:  дата: \_\_\_\_\_  
 Сополнитель ГРБС:  дата: \_\_\_\_\_



**1.2. Расчеты (обоснования) выплат персоналу при направлении в служебные командировки**

| № п/п | Наименование расходов | Средний размер выплаты на одного работника в день, руб. | Количество работников, чел. | Количество дней | Сумма, руб. (гр. 3 x гр. 4 x гр. 5) |
|-------|-----------------------|---|-----------------------------|-----------------|-------------------------------------|
| 1     | 2                     | 3   | 4                           | 5               | 6                                   |
|       |                       |   |                             |                 |                                     |
|       |                       |   |                             |                 |                                     |
|       | Итого:                | х   | х                           | х               |                                     |

**1.3. Расчеты (обоснования) выплат персоналу по уходу за ребенком**

| № п/п | Наименование расходов | Численность работников, получающих пособие | Количество выплат в год на одного работника | Размер выплаты (пособия) в месяц, руб. | Сумма, руб. (гр. 3 x гр. 4 x гр. 5) |
|-------|-----------------------|--|---|--|-------------------------------------|
| 1     | 2                     | 3  | 4   | 5                                      | 6                                   |
|       |                       |  |   |  |                                     |
|       |                       |  |   |  |                                     |
|       | Итого:                | х  | х   | х                                      |                                     |

**1.4. Расчеты (обоснования) страховых взносов на обязательное страхование в Пенсионный фонд Российской Федерации, в Фонд социального страхования Российской Федерации, в Федеральный фонд обязательного медицинского страхования**

| № п/п | Наименование государственного внебюджетного фонда  | Размер базы для начисления страховых взносов, руб. | Сумма взноса, руб. |
|-------|--|--|--------------------|
| 1     | 2  | 3  | 4                  |
| 1     | Страховые взносы в Пенсионный фонд Российской Федерации, всего   | х  |                    |
| 1.1   | в том числе:<br>по ставке 22,0%  | 10 318 000,00                                      | 2 269 960,00       |
| 1.2   | по ставке 10,0%  |  |                    |
| 1.3   | с применением пониженных тарифов взносов в Пенсионный фонд Российской Федерации для отдельных категорий плательщиков:              |  |                    |
| 2     | Страховые взносы в Фонд социального страхования Российской Федерации, всего  | х  |                    |
| 2.1   | в том числе:<br>обязательное социальное страхование на случай временной нетрудоспособности и в связи с материнством по ставке 2,9% | 10 318 000,00                                      | 299 186,00         |
| 2.2   | с применением ставки взносов в Фонд социального страхования Российской Федерации по ставке 0,0%                                    |  |                    |
| 2.3   | обязательное социальное страхование от несчастных случаев на производстве и профессиональных заболеваний по ставке 0,2%            | 10 318 000,00                                      | 20 636,00          |
| 2.4   | обязательное социальное страхование от несчастных случаев на производстве и профессиональных заболеваний по ставке 0, %*           |  |                    |
| 2.5   | обязательное социальное страхование от несчастных случаев на производстве и профессиональных заболеваний по ставке 0, %*           |  |                    |
| 3     | Страховые взносы в Федеральный фонд обязательного медицинского страхования, всего (по ставке 5,1%)                                 | 10 318 000,00                                      | 526 218,00         |
|       | Итого:   | х  | 3 116 000,00       |

\* Указываются страховые тарифы, дифференцированные по классам профессионального риска, установленные Федеральным законом от 22 декабря 2005 г. № 179-ФЗ "О страховых тарифах на обязательное социальное страхование от несчастных случаев на производстве и профессиональных заболеваний на 2006 год" (Собрание законодательства Российской Федерации, 2005, № 52, ст. 5592; 2015, № 51, ст. 7233).



| Наименование должности  | Количество штатных единиц | Коды рабочих мест | Длительность периода | Длительность периода | Увеличение должности в период | Получение должности в период | Длительность периода в учетной политике | Компенсируемые выплаты  |   |   |   | Итого оплата труда в (р. 8...13) | Структурные выплаты *   |   |   |   | Итого отчислений в пенсионный фонд (р.15-пр.16-пр.17) | Компенсационные выплаты за работу в условиях особых обстоятельств (р.18-пр.19) | Итого отчислений в фонды социального страхования (р.20) | Итого отчислений в фонды социального страхования (р.21) | Высвобождение от работы (р.22) |
|---|---------------------------|-------------------|----------------------|----------------------|-------------------------------|------------------------------|---|---|---|---|---|----------------------------------|---|---|---|---|---|--|---|---|--------------------------------|
|   |                           |                   |                      |                      |                               |                              |   | за выполнение работ по специальности (выполнение должностных функций) | за выполнение работ по специальности (выполнение должностных функций) | за выполнение работ по специальности (выполнение должностных функций) | за выполнение работ по специальности (выполнение должностных функций) |                                  | за выполнение работ по специальности (выполнение должностных функций) | за выполнение работ по специальности (выполнение должностных функций) | за выполнение работ по специальности (выполнение должностных функций) | за выполнение работ по специальности (выполнение должностных функций) |   |  |   |   |                                |
| <b>Итого административно-управленческий персонал</b>                      | <b>4,00</b>               | <b>4,00</b>       | <b>92822,82</b>      | <b>10923,73</b>      | <b>0,00</b>                   | <b>180245,29</b>             | <b>180245,29</b>                        | <b>27286,49</b>   | <b>218059,78</b>  | <b>11362,13</b>   | <b>14709,08</b>   | <b>58336,14</b>                  | <b>8730,42</b>  | <b>67086,56</b>   | <b>280116,34</b>  | <b>21</b>   | <b>22</b>   |  |   |   |                                |
| Директор  | 1,00                      | 1,00              | 54618,64             | 0,00                 | 0,00                          | 54618,64                     | 54618,64                                | 9831,36   | 75373,72  | 6039,76   | 14709,08  | 25798,72                         | 3809,81   | 29668,53  | 105042,23   |   |   |  |   |   |                                |
| Заместитель директора   | 3,00                      | 3,00              | 38233,64             | 0,00                 | 0,00                          | 114700,92                    | 114700,92                               | 17955,14  | 137656,06   | 27235,05  | 0,00  | 32537,42                         | 4880,61   | 37418,03  | 175071,09   |   |   |  |   |   |                                |
| <b>Итого общедиректвенно-специальный персонал</b>                         | <b>1,00</b>               | <b>1,00</b>       | <b>14850,62</b>      | <b>0,00</b>          | <b>0,00</b>                   | <b>14850,62</b>              | <b>14850,62</b>                         | <b>2227,59</b>  | <b>17078,21</b>   | <b>6000,00</b>  | <b>0,00</b>   | <b>7647,63</b>                   | <b>1117,14</b>  | <b>8794,77</b>  | <b>25872,99</b>   |   |   |  |   |   |                                |
| Специалист по кадрам  | 1,00                      | 1,00              | 14850,62             | 0,00                 | 0,00                          | 14850,62                     | 14850,62                                | 2227,59   | 17078,21  | 6000,00   | 0,00  | 7647,63                          | 1117,14   | 8794,77   | 25872,99  |   |   |  |   |   |                                |
| <b>Итого учебно-педагогический персонал</b>                               | <b>1,00</b>               | <b>0,00</b>       | <b>11729,11</b>      | <b>0,00</b>          | <b>0,00</b>                   | <b>11729,11</b>              | <b>11729,11</b>                         | <b>1759,37</b>  | <b>13488,48</b>   | <b>4314,03</b>  | <b>-</b>  | <b>4314,03</b>                   | <b>647,10</b>   | <b>4961,13</b>  | <b>18449,61</b>   |   |   |  |   |   |                                |
| Секретарь учебной части   | 1,00                      | 0,00              | 11729,11             | 0,00                 | 0,00                          | 11729,11                     | 11729,11                                | 1759,37   | 13488,48  | 4314,03   | -   | 4314,03                          | 647,10  | 4961,13   | 18449,61  |   |   |  |   |   |                                |
| <b>Итого</b>  | <b>6,00</b>               | <b>5,00</b>       | <b>119432,01</b>     | <b>10923,73</b>      | <b>0,00</b>                   | <b>206823,02</b>             | <b>206823,02</b>                        | <b>31773,45</b>   | <b>243596,47</b>  | <b>13009,76</b>   | <b>14709,08</b>   | <b>70397,80</b>                  | <b>10544,67</b>   | <b>80824,77</b>   | <b>324438,94</b>  |   |   |  |   |   |                                |
| <b>Итого за период с 01.01.2024 г. по 30.09.2024 г. (включая отпуски)</b> | <b>6,00</b>               | <b>5,00</b>       | <b>107488,09</b>     | <b>9831,35</b>       | <b>-</b>                      | <b>1861407,16</b>            | <b>1861407,16</b>                       | <b>285961,07</b>  | <b>2192368,24</b>   | <b>117087,84</b>  | <b>132381,72</b>  | <b>632680,20</b>                 | <b>94902,03</b>   | <b>727582,23</b>  | <b>2919950,46</b>   |   |   |  |   |   |                                |
| <b>Итого административно-управленческий персонал</b>                      | <b>4,00</b>               | <b>4,00</b>       | <b>96566,37</b>      | <b>11860,68</b>      | <b>0,00</b>                   | <b>187453,02</b>             | <b>187453,02</b>                        | <b>288679,95</b>  | <b>2213299,97</b>   | <b>11362,13</b>   | <b>17616,83</b>   | <b>60869,59</b>                  | <b>9130,44</b>  | <b>70000,03</b>   | <b>291321,00</b>  |   |   |  |   |   |                                |
| Директор  | 1,00                      | 1,00              | 56803,39             | 0,00                 | 0,00                          | 68164,06                     | 68164,06                                | 10224,61  | 78388,67  | 3151,08   | 17616,83  | 26830,67                         | 4021,60   | 30855,27  | 109243,94   |   |   |  |   |   |                                |
| Заместитель директора   | 3,00                      | 3,00              | 39762,99             | 0,00                 | 0,00                          | 119288,96                    | 119288,96                               | 18643,34  | 142932,30   | 28736,35  | 5302,37   | 34038,92                         | 5105,84   | 39144,76  | 182077,06   |   |   |  |   |   |                                |
| <b>Итого общедиректвенно-специальный персонал</b>                         | <b>1,00</b>               | <b>1,00</b>       | <b>15444,64</b>      | <b>0,00</b>          | <b>0,00</b>                   | <b>15444,64</b>              | <b>15444,64</b>                         | <b>2316,70</b>  | <b>17761,34</b>   | <b>6305,91</b>  | <b>0,00</b>   | <b>7953,54</b>                   | <b>1193,03</b>  | <b>9146,57</b>  | <b>26007,91</b>   |   |   |  |   |   |                                |
| Специалист по кадрам  | 1,00                      | 1,00              | 15444,64             | 0,00                 | 0,00                          | 15444,64                     | 15444,64                                | 2316,70   | 17761,34  | 6305,91   | 0,00  | 7953,54                          | 1193,03   | 9146,57   | 26007,91  |   |   |  |   |   |                                |
| <b>Итого учебно-педагогический персонал</b>                               | <b>1,00</b>               | <b>0,00</b>       | <b>12198,27</b>      | <b>0,00</b>          | <b>0,00</b>                   | <b>12198,27</b>              | <b>12198,27</b>                         | <b>1829,74</b>  | <b>14028,02</b>   | <b>4486,59</b>  | <b>-</b>  | <b>4486,59</b>                   | <b>672,99</b>   | <b>5159,58</b>  | <b>19187,60</b>   |   |   |  |   |   |                                |
| Секретарь учебной части   | 1,00                      | 0,00              | 12198,27             | 0,00                 | 0,00                          | 12198,27                     | 12198,27                                | 1829,74   | 14028,02  | 4486,59   | -   | 4486,59                          | 672,99  | 5159,58   | 19187,60  |   |   |  |   |   |                                |
| <b>Итого</b>  | <b>6,00</b>               | <b>5,00</b>       | <b>124209,29</b>     | <b>11860,68</b>      | <b>0,00</b>                   | <b>215095,94</b>             | <b>215095,94</b>                        | <b>33014,39</b>   | <b>253110,33</b>  | <b>13009,76</b>   | <b>17619,83</b>   | <b>73309,72</b>                  | <b>10996,46</b>   | <b>84206,18</b>   | <b>337416,51</b>  |   |   |  |   |   |                                |
| <b>Итого за период с 01.10.2024 г. по 31.12.2024 г.</b>                   | <b>6,00</b>               | <b>5,00</b>       | <b>372627,87</b>     | <b>34082,03</b>      | <b>-</b>                      | <b>645287,82</b>             | <b>645287,82</b>                        | <b>99043,17</b>   | <b>759330,99</b>  | <b>39029,28</b>   | <b>52859,49</b>   | <b>219929,16</b>                 | <b>32989,37</b>   | <b>252918,53</b>  | <b>1012249,53</b>   |   |   |  |   |   |                                |
| <b>Итого по состоянию на 31.12.2024 г.</b>                                | <b>6,00</b>               | <b>5,00</b>       | <b>1447575,96</b>    | <b>133395,58</b>     | <b>-</b>                      | <b>2506949,88</b>            | <b>2506949,88</b>                       | <b>385004,25</b>  | <b>2951699,22</b>   | <b>156117,12</b>  | <b>185241,21</b>  | <b>852609,36</b>                 | <b>127891,40</b>  | <b>980500,76</b>  | <b>3932200,90</b>   |   |   |  |   |   |                                |

\*\*) указывается по дополнительной классификации расходов

Главный бухгалтер: *А. А. А.* дата

Согласовано ГРБС: *А. А. А.* дата

Руководитель муниципального учреждения: *А. А. А.* дата

подпись *А. А. А.* дата





**1.2. Расчеты (обоснования) выплат персоналу при направлении в служебные командировки**

| № п/п | Наименование расходов | Средний размер выплаты на одного работника в день, руб. | Количество работников, чел. | Количество дней | Сумма, руб. (гр. 3 x гр. 4 x гр. 5) |
|-------|-----------------------|---|-----------------------------|-----------------|-------------------------------------|
| 1     | 2                     | 3   | 4                           | 5               | 6                                   |
|       |                       |   |                             |                 |                                     |
|       |                       |   |                             |                 |                                     |
|       | Итого:                | х   | х                           | х               |                                     |

**1.3. Расчеты (обоснования) выплат персоналу по уходу за ребенком**

| № п/п | Наименование расходов | Численность работников, получающих пособие | Количество выплат в год на одного работника | Размер выплаты (пособия) в месяц, руб. | Сумма, руб. (гр. 3 x гр. 4 x гр. 5) |
|-------|-----------------------|--|---|--|-------------------------------------|
| 1     | 2                     | 3  | 4   | 5                                      | 6                                   |
| 1     |                       |  |   |  |                                     |
|       |                       |  |   |  |                                     |
|       | Итого:                | х  | х   | х                                      |                                     |

**1.4. Расчеты (обоснования) страховых взносов на обязательное страхование в Пенсионный фонд Российской Федерации, в Фонд социального страхования Российской Федерации, в Федеральный фонд обязательного медицинского страхования**

| № п/п | Наименование государственного внебюджетного фонда  | Размер базы для начисления страховых взносов, руб. | Сумма взноса, руб. |
|-------|--|--|--------------------|
| 1     | 2  | 3  | 4                  |
| 1     | Страховые взносы в Пенсионный фонд Российской Федерации, всего   | х  |                    |
| 1.1   | в том числе:<br>по ставке 22,0%  | 3 932 200,00                                       | 865 084,00         |
| 1.2   | по ставке 10,0%  |  |                    |
| 1.3   | с применением пониженных тарифов взносов в Пенсионный фонд Российской Федерации для отдельных категорий плательщиков               |  |                    |
| 2     | Страховые взносы в Фонд социального страхования Российской Федерации, всего  | х  |                    |
| 2.1   | в том числе:<br>обязательное социальное страхование на случай временной нетрудоспособности и в связи с материнством по ставке 2,9% | 3 932 200,00                                       | 114 009,40         |
| 2.2   | с применением ставки взносов в Фонд социального страхования Российской Федерации по ставке 0,0%                                    |  |                    |
| 2.3   | обязательное социальное страхование от несчастных случаев на производстве и профессиональных заболеваний по ставке 0,2%            | 3 932 200,00                                       | 7 864,40           |
| 2.4   | обязательное социальное страхование от несчастных случаев на производстве и профессиональных заболеваний по ставке 0,_%*           |  |                    |
| 2.5   | обязательное социальное страхование от несчастных случаев на производстве и профессиональных заболеваний по ставке 0,_%*           |  |                    |
| 3     | Страховые взносы в Федеральный фонд обязательного медицинского страхования, всего (по ставке 5,1%)                                 | 3 932 200,00                                       | 200 542,20         |
|       | Итого:   | х  | 1 187 500,00       |

\* Указываются страховые тарифы, дифференцированные по классам профессионального риска, установленные Федеральным законом от 22 декабря 2005 г. № 179-ФЗ "О страховых тарифах на обязательное социальное страхование от несчастных случаев на производстве и профессиональных заболеваний на 2006 год" (Собрание законодательства Российской Федерации, 2005, № 52, ст. 5592; 2015, № 51, ст. 7233).

1.1.1. Расчеты (обоснования) расходов на оплату труда \*\*  
(сод. дополнительной классификации расходов)

906.1.342

Источники финансирования обеспечения :

| Наименование должности                                 | Кол-во штатных единиц | Кол-во работников | Должностная оклад | Половостной оклад | Увеличение должностного оклада за работу в условиях местной территории г.5*23% | Выплатные доплаты за квалификационную категорию или за выслугу лет | Долевая часть оклада с учетом поправки г.5 + г.6 + г.7 | Компенсационные выплаты                     |   |  |  | Стимулирующие выплаты *                                |  |  |  |  | Итого стимулирующие выплаты с районным коэффициентом (г.18+г.20) | Всего месячный ФОТ (г.1+г.21) |  |  |  |
|--|-----------------------|-------------------|-------------------|-------------------|--|--|--|---|---|--|--|--|--|--|--|--|--|-------------------------------|--|--|--|
|  |                       |                   |                   |                   |  |  |  | за работу в условиях работы в районах (г.9) | за выполнение работ в условиях выполнения объема работ (г.10) | за выполнение работ в условиях работы в районах (г.11) | за выполнение работ в условиях работы в районах (г.12) | за выполнение работ в условиях работы в районах (г.13) | за выполнение работ в условиях работы в районах (г.14) | за выполнение работ в условиях работы в районах (г.15) | за выполнение работ в условиях работы в районах (г.16) | за выполнение работ в условиях работы в районах (г.17) |  |                               | за выполнение работ в условиях работы в районах (г.18) | за выполнение работ в условиях работы в районах (г.19) | за выполнение работ в условиях работы в районах (г.20) |
| <b>Итого общеподготовленные специалисты и служащие</b> | 0,50                  | 0,00              | 14850,62          | 7425,31           | 0,00   | 0,00   | 7425,31  | 0,00  | 0,00  | 0,00   | 0,00   | 0,00   | 0,00   | 0,00   | 3241,86  | 0,00   | 0,00   | 15%                           | 486,28   | 3728,14  | 12267,24   |
| Бухгалтер  | 0,50                  | 0,00              | 14850,62          | 7425,31           | 0,00   | 0,00   | 7425,31  | 0,00  | 0,00  | 0,00   | 0,00   | 0,00   | 0,00   | 0,00   | 3241,86  | 0,00   | 0,00   | 15%                           | 486,28   | 3728,14  | 12267,24   |
| <b>Всего с 01.01.2024-30.09.2024 г.</b>                | 0,50                  | 0,00              | 133655,58         | 66827,79          | 0,00   | 0,00   | 66827,79   | 0,00  | 0,00  | 0,00   | 0,00   | 0,00   | 0,00   | 0,00   | 29176,74   | 0,00   | 0,00   | 0,00                          | 4376,51  | 33553,25   | 110405,16  |
| <b>Итого общеподготовленные специалисты и служащие</b> | 0,50                  | 0,00              | 15444,64          | 7722,32           | 0,00   | 0,00   | 7722,32  | 0,00  | 0,00  | 0,00   | 0,00   | 0,00   | 0,00   | 0,00   | 3371,56  | 0,00   | 0,00   | 15%                           | 505,73   | 3877,29  | 12257,95   |
| Бухгалтер  | 0,50                  | 0,00              | 15444,64          | 7722,32           | 0,00   | 0,00   | 7722,32  | 0,00  | 0,00  | 0,00   | 0,00   | 0,00   | 0,00   | 0,00   | 3371,56  | 0,00   | 0,00   | 15%                           | 505,73   | 3877,29  | 12257,95   |
| <b>Всего с 01.10.2024-31.12.2024 г.</b>                | 0,50                  | 0,00              | 46333,93          | 23166,97          | 0,00   | 0,00   | 23166,97   | 0,00  | 0,00  | 0,00   | 0,00   | 0,00   | 0,00   | 0,00   | 10114,68   | 0,00   | 0,00   | 0,00                          | 1517,20  | 11631,88   | 38273,85   |
| <b>ИТОГО за 2024 год</b>                               | 0,50                  | 0,00              | 179989,51         | 89994,76          | -  | -  | 89994,76   | -   | -   | -  | -  | -  | -  | -  | 39291,42   | -  | -  | -                             | 5893,71  | 45185,13   | 148679,00  |

\*) выплаченные стимулирующих выплат указывается в соответствии с Положениями об оплате труда  
 \*\*) заполняется по дополнительной классификации расходов

Руководитель муниципальной администрации *[подпись]* дата *\_\_\_\_\_*  
 Главный бухгалтер: *[подпись]* дата *\_\_\_\_\_*  
 Согласовано ГРБС: *[подпись]* дата *\_\_\_\_\_*



**1.2. Расчеты (обоснования) выплат персоналу при направлении в служебные командировки**

| № п/п | Наименование расходов | Средний размер выплаты на одного работника в день, руб. | Количество работников, чел. | Количество дней | Сумма, руб. (гр. 3 x гр. 4 x гр. 5) |
|-------|-----------------------|---|-----------------------------|-----------------|-------------------------------------|
| 1     | 2                     | 3   | 4                           | 5               | 6                                   |
|       |                       |   |                             |                 |                                     |
|       |                       |   |                             |                 |                                     |
|       | Итого:                | x   | x                           | x               |                                     |

**1.3. Расчеты (обоснования) выплат персоналу по уходу за ребенком**

| № п/п | Наименование расходов | Численность работников, получающих пособие | Количество выплат в год на одного работника | Размер выплаты (пособия) в месяц, руб. | Сумма, руб. (гр. 3 x гр. 4 x гр. 5) |
|-------|-----------------------|--|---|--|-------------------------------------|
| 1     | 2                     | 3  | 4   | 5                                      | 6                                   |
|       |                       |  |   |  |                                     |
|       |                       |  |   |  |                                     |
|       | Итого:                | x  | x   | x                                      |                                     |

**1.4. Расчеты (обоснования) страховых взносов на обязательное страхование в Пенсионный фонд Российской Федерации, в Фонд социального страхования Российской Федерации, в Федеральный фонд обязательного медицинского страхования**

| № п/п | Наименование государственного внебюджетного фонда  | Размер базы для начисления страховых взносов, руб. | Сумма взноса, руб. |
|-------|--|--|--------------------|
| 1     | 2  | 3  | 4                  |
| 1     | Страховые взносы в Пенсионный фонд Российской Федерации, всего   | x  |                    |
| 1.1   | в том числе:<br>по ставке 22,0%  | 148 679,00   | 32 709,38          |
| 1.2   | по ставке 10,0%  |  |                    |
| 1.3   | с применением пониженных тарифов взносов в Пенсионный фонд Российской Федерации для отдельных категорий плательщиков               |  |                    |
| 2     | Страховые взносы в Фонд социального страхования Российской Федерации, всего  | x  |                    |
| 2.1   | в том числе:<br>обязательное социальное страхование на случай временной нетрудоспособности и в связи с материнством по ставке 2,9% | 148 679,00   | 4 311,64           |
| 2.2   | с применением ставки взносов в Фонд социального страхования Российской Федерации по ставке 0,0%                                    |  |                    |
| 2.3   | обязательное социальное страхование от несчастных случаев на производстве и профессиональных заболеваний по ставке 0,2%            | 148 679,00   | 297,36             |
| 2.4   | обязательное социальное страхование от несчастных случаев на производстве и профессиональных заболеваний по ставке 0, %*           |  |                    |
| 2.5   | обязательное социальное страхование от несчастных случаев на производстве и профессиональных заболеваний по ставке 0, %*           |  |                    |
| 3     | Страховые взносы в Федеральный фонд обязательного медицинского страхования, всего (по ставке 5,1%)                                 | 148 679,00   | 7 582,63           |
|       | Итого:   | x  | 44 901,00          |

\* Указываются страховые тарифы, дифференцированные по классам профессионального риска, установленные Федеральным законом от 22 декабря 2005 г. № 179-ФЗ "О страховых тарифах на обязательное социальное страхование от несчастных случаев на производстве и профессиональных заболеваний на 2006 год" (Собрание законодательства Российской Федерации, 2005, № 52, ст. 5592; 2015, № 51, ст. 7233).



1.1.1. Расчеты (обоснования) расходов на оплату труда \*\*

906.3.531

Источники финансового обеспечения:

| Наименование должности                                     | Коды штатных единиц | Коды рабочих мест | Должностной оклад | Должностной оклад с учетом надбавки | Увеличение должностного оклада за работу в местностях с особыми условиями содержания | Платежное должностное оклад за выполнение работ в условиях отдаленности | Должностной оклад с учетом поощрений | Компенсационные выплаты  |  |  |  | Стипендиальные выплаты*  |  |  |  | Итого стимулирующие выплаты с районным коэффициентом (гр.18+гр.20) | Итого стимулирующие выплаты с районным коэффициентом (гр.18+гр.20) | Всего месячной ФОТ (гр.14+гр.21) |  |  |  |
|--|---------------------|-------------------|-------------------|-------------------------------------|--|---|--------------------------------------|--|--|--|--|--|--|--|--|--|--|----------------------------------|--|--|--|
|  |                     |                   |                   |                                     |  |   |                                      | за выполнение работ в условиях отдаленности (выполнение должностных обязанностей в отдаленных районах) | за выполнение работ в условиях отдаленности (выполнение должностных обязанностей в отдаленных районах) | за выполнение работ в условиях отдаленности (выполнение должностных обязанностей в отдаленных районах) | за выполнение работ в условиях отдаленности (выполнение должностных обязанностей в отдаленных районах) | за выполнение работ в условиях отдаленности (выполнение должностных обязанностей в отдаленных районах) | за выполнение работ в условиях отдаленности (выполнение должностных обязанностей в отдаленных районах) | за выполнение работ в условиях отдаленности (выполнение должностных обязанностей в отдаленных районах) | за выполнение работ в условиях отдаленности (выполнение должностных обязанностей в отдаленных районах) |  |  |                                  | за выполнение работ в условиях отдаленности (выполнение должностных обязанностей в отдаленных районах) | за выполнение работ в условиях отдаленности (выполнение должностных обязанностей в отдаленных районах) | за выполнение работ в условиях отдаленности (выполнение должностных обязанностей в отдаленных районах) |
| 1  | 2                   | 3                 | 4                 | 5                                   | 6  | 7   | 8                                    | 9  | 10   | 11   | 12   | 13   | 14   | 15   | 16   | 17   | 18   | 19                               | 20   | 21   | 22   |
| <b>Итого общеобразовательные специальности и должности</b> | 17,00               | 16,00             | 12926,50          | 0,00                                | 0,00   | 0,00  | 0,00                                 | 0,00   | 0,00   | 85000,00   | 15%  | 12750,00   | 97750,00   | 0,00   | 0,00   | 0,00   | 0,00   | 13%                              | 0,00   | 0,00   | 97750,00   |
| Учитель  | 17,00               | 16,00             | 12 926,50         | 0,00                                | 0,00   | 0,00  | 0,00                                 | 0,00   | 0,00   | 85 000,00  | 15%  | 12 750,00  | 97 750,00  | 0,00   | 0,00   | 0,00   | 0,00   | 15%                              | 0,00   | 0,00   | 97 750,00  |
| Всего с 01.01.2024-31.12.2024 г.                           | 17,00               | 16,00             | 155 118,00        | 0,00                                | 0,00   | 0,00  | 0,00                                 | 0,00   | 0,00   | 1 020 000,00   |  | 153 000,00   | 1 173 000,00   | 0,00   | 0,00   | 0,00   | 0,00   | 1,80                             | 0,00   | 0,00   | 1 173 000,00   |
| ИТОГО на 2024 год  | 17,00               | 16,00             | 155 118,00        |                                     |  |   |                                      |  |  | 1 020 000,00   |  | 153 000,00   | 1 173 000,00   |  |  |  |  | 1,80                             |  |  | 1 173 000,00   |

\*\*) наименование стимулирующих выплат указывается в соответствии с Подразделом об оплате труда

\*) заполняется по дополнительной классификации расходов


Руководитель муниципальной администрации  
 С.В. Савельева  
 дата

Главный бухгалтер:

А.И. Давыдова  
 подпись  
 дата

Согласовано ГРЭС:

подпись  
 дата



**1.2. Расчеты (обоснования) выплат персоналу при направлении в служебные командировки**

| № п/п | Наименование расходов | Средний размер выплаты на одного работника в день, руб. | Количество работников, чел. | Количество дней | Сумма, руб. (гр. 3 x гр. 4 x гр. 5) |
|-------|-----------------------|---|-----------------------------|-----------------|-------------------------------------|
| 1     | 2                     | 3   | 4                           | 5               | 6                                   |
|       |                       |   |                             |                 |                                     |
|       |                       |   |                             |                 |                                     |
|       | Итого:                | x   | x                           | x               |                                     |

**1.3. Расчеты (обоснования) выплат персоналу по уходу за ребенком**

| № п/п | Наименование расходов | Численность работников, получающих пособие | Количество выплат в год на одного работника | Размер выплаты (пособия) в месяц, руб. | Сумма, руб. (гр. 3 x гр. 4 x гр. 5) |
|-------|-----------------------|--|---|--|-------------------------------------|
| 1     | 2                     | 3  | 4   | 5                                      | 6                                   |
|       |                       |  |   |  |                                     |
|       |                       |  |   |  |                                     |
|       | Итого:                | x  | x   | x                                      |                                     |

**1.4. Расчеты (обоснования) страховых взносов на обязательное страхование в Пенсионный фонд Российской Федерации, в Фонд социального страхования Российской Федерации, в Федеральный фонд обязательного медицинского страхования**

| № п/п | Наименование государственного внебюджетного фонда   | Размер базы для начисления страховых взносов, руб. | Сумма взноса, руб. |
|-------|---|--|--------------------|
| 1     | 2   | 3  | 4                  |
| 1     | Страховые взносы в Пенсионный фонд Российской Федерации, всего  | x  |                    |
| 1.1   | в том числе: по ставке 22,0%  | 1 173 000,00                                       | 258 060,00         |
| 1.2   | по ставке 10,0%   |  |                    |
| 1.3   | с применением пониженных тарифов взносов в Пенсионный фонд Российской Федерации для отдельных категорий плательщиков            |  |                    |
| 2     | Страховые взносы в Фонд социального страхования Российской Федерации, всего   | x  |                    |
| 2.1   | в том числе: обязательное социальное страхование на случай временной нетрудоспособности и в связи с материнством по ставке 2,9% | 1 173 000,00                                       | 33 971,00          |
| 2.2   | с применением ставки взносов в Фонд социального страхования Российской Федерации по ставке 0,0%                                 |  |                    |
| 2.3   | обязательное социальное страхование от несчастных случаев на производстве и профессиональных заболеваний по ставке 0,2%         | 1 173 000,00                                       | 2 346,00           |
| 2.4   | обязательное социальное страхование от несчастных случаев на производстве и профессиональных заболеваний по ставке 0, %*        |  |                    |
| 2.5   | обязательное социальное страхование от несчастных случаев на производстве и профессиональных заболеваний по ставке 0, %*        |  |                    |
| 3     | Страховые взносы в Федеральный фонд обязательного медицинского страхования, всего (по ставке 5,1%)                              | 1 173 000,00                                       | 59 823,00          |
|       | Итого:  | x  | 354 200,00         |

\* Указываются страховые тарифы, дифференцированные по классам профессионального риска, установленные Федеральным законом от 22 декабря 2005 г. № 179-ФЗ "О страховых тарифах на обязательное социальное страхование от несчастных случаев на производстве и профессиональных заболеваний на 2006 год" (Собрание законодательства Российской Федерации, 2005, № 52, ст. 5592; 2015, № 51, ст. 7233).

1.1.1. Расчеты (обоснования) расходов на оплату труда \*\*

Источники финансового обеспечения : \_\_\_\_\_

Итого: \_\_\_\_\_

| Наименование должности | Кол-во платных ставок | Кол-во рабочих ставок | Денежный фонд оплаты труда | Увеличение денежного фонда за работу в сельской местности 25%, тр.5,25% | Положение денежного фонда за квалификационную категорию (или за соответствие квалификационным требованиям) | Денежный фонд оплаты труда с учетом поощрений тр.5 + тр.6 + тр.7 | Компенсационные выплаты   |   |   | Стимулирующие выплаты*  |   |   | Компенсационные выплаты   |   |   | Итого стимулирующие выплаты с учетом районного коэффициента (тр.18-стр.20) | Всего акселерат. фонд (тр.14-стр.21) |   |   |   |   |
|------------------------|-----------------------|-----------------------|----------------------------|---|--|--|---|---|---|---|---|---|---|---|---|--|--------------------------------------|---|---|---|---|
|                        |                       |                       |                            |   |  |  | за выполнение работ в условиях отдаленности (тр.8 + тр.9 + тр.10 + тр.11) (тр.12) | за выполнение работ в условиях отдаленности (тр.8 + тр.9 + тр.10 + тр.11) (тр.12) | за работу в местностях с особыми климатическими условиями (тр.8 + тр.9 + тр.10 + тр.11) (тр.12) | за выполнение работ в условиях отдаленности (тр.8 + тр.9 + тр.10 + тр.11) (тр.12) | за выполнение работ в условиях отдаленности (тр.8 + тр.9 + тр.10 + тр.11) (тр.12) | за выполнение работ в условиях отдаленности (тр.8 + тр.9 + тр.10 + тр.11) (тр.12) | за выполнение работ в условиях отдаленности (тр.8 + тр.9 + тр.10 + тр.11) (тр.12) | за выполнение работ в условиях отдаленности (тр.8 + тр.9 + тр.10 + тр.11) (тр.12) | за выполнение работ в условиях отдаленности (тр.8 + тр.9 + тр.10 + тр.11) (тр.12) |  |                                      | за выполнение работ в условиях отдаленности (тр.8 + тр.9 + тр.10 + тр.11) (тр.12) | за выполнение работ в условиях отдаленности (тр.8 + тр.9 + тр.10 + тр.11) (тр.12) | за выполнение работ в условиях отдаленности (тр.8 + тр.9 + тр.10 + тр.11) (тр.12) | за выполнение работ в условиях отдаленности (тр.8 + тр.9 + тр.10 + тр.11) (тр.12) |
| 1                      | 2                     | 3                     | 4                          | 5   | 6  | 7  | 8   | 9   | 10  | 11  | 12  | 13  | 14  | 15  | 16  | 17   | 18                                   | 19  | 20  | 21  | 22  |
| Итого учителя          | 0,00                  | 7,00                  | 1574,16                    | 11019,12  | 0,00   | 11019,12   | 0,00  | 0,00  | 0,00  | 0,00  | 0,00  | 1652,87   | 12672,00  | 0,00  | 0,00  | 0,00   | 0,00                                 | 15%   | 0,00  | 0,00  | 12672,00  |
| Учитель ИБП            |                       | 7,00                  | 1574,16                    | 11019,12  | 0,00   | 11019,12   | 0,00  | 0,00  | 0,00  | 0,00  | 0,00  | 1652,87   | 12672,00  | 0,00  | 0,00  | 0,00   | 0,00                                 | 15%   | 0,00  | 0,00  | 12672,00  |
| Всего за 3 мес.        | 0,00                  | 0,00                  | 4722,48                    | 33057,36  | 0,00   | 33057,36   | 0,00  | 0,00  | 0,00  | 0,00  | 0,00  | 4958,60   | 38016,00  | 0,00  | 0,00  | 0,00   | 0,00                                 | 0,00  | 0,00  | 0,00  | 38016,00  |
| ИТОГО на 2024 год      | 0,00                  | 0,00                  | 4722,48                    | 33057,36  | 0,00   | 33057,36   | 0,00  | 0,00  | 0,00  | 0,00  | 0,00  | 4958,60   | 38016,00  | 0,00  | 0,00  | 0,00   | 0,00                                 | 0,00  | 0,00  | 0,00  | 38016,00  |

\*) наименование стимулирующих выплат указывается в соответствии с Приложениями об оплате труда

\*\*\*) заполняется по дополнительной классификации расходов

Руководитель: \_\_\_\_\_ дата \_\_\_\_\_

Главный бухгалтер: \_\_\_\_\_ дата \_\_\_\_\_

Согласовано ГРФС: \_\_\_\_\_

подпись: \_\_\_\_\_ дата \_\_\_\_\_





**1.2. Расчеты (обоснования) выплат персоналу при направлении в служебные командировки**

| № п/п | Наименование расходов | Средний размер выплаты на одного работника в день, руб. | Количество работников, чел. | Количество дней | Сумма, руб. (гр. 3 x гр. 4 x гр. 5) |
|-------|-----------------------|---|-----------------------------|-----------------|-------------------------------------|
| 1     | 2                     | 3   | 4                           | 5               | 6                                   |
|       |                       |   |                             |                 |                                     |
|       |                       |   |                             |                 |                                     |
|       | Итого:                | x   | x                           | x               |                                     |

**1.3. Расчеты (обоснования) выплат персоналу по уходу за ребенком**

| № п/п | Наименование расходов | Численность работников, получающих пособие | Количество выплат в год на одного работника | Размер выплаты (пособия) в месяц, руб. | Сумма, руб. (гр. 3 x гр. 4 x гр. 5) |
|-------|-----------------------|--|---|--|-------------------------------------|
| 1     | 2                     | 3  | 4   | 5                                      | 6                                   |
|       |                       |  |   |  |                                     |
|       |                       |  |   |  |                                     |
|       | Итого:                | x  | x   | x                                      |                                     |

**1.4. Расчеты (обоснования) страховых взносов на обязательное страхование в Пенсионный фонд Российской Федерации, в Фонд социального страхования Российской Федерации, в Федеральный фонд обязательного медицинского страхования**

| № п/п | Наименование государственного внебюджетного фонда  | Размер базы для начисления страховых взносов, руб. | Сумма взноса, руб. |
|-------|--|--|--------------------|
| 1     | 2  | 3  | 4                  |
| 1     | Страховые взносы в Пенсионный фонд Российской Федерации, всего   | x  |                    |
| 1.1   | в том числе:<br>по ставке 22,0%  | 38 016,00  | 8 363,52           |
| 1.2   | по ставке 10,0%  |  |                    |
| 1.3   | с применением пониженных тарифов взносов в Пенсионный фонд Российской Федерации для отдельных категорий плательщиков               |  |                    |
| 2     | Страховые взносы в Фонд социального страхования Российской Федерации, всего  | x  |                    |
| 2.1   | в том числе:<br>обязательное социальное страхование на случай временной нетрудоспособности и в связи с материнством по ставке 2,9% | 38 016,00  | 1 105,63           |
| 2.2   | с применением ставки взносов в Фонд социального страхования Российской Федерации по ставке 0,0%                                    |  |                    |
| 2.3   | обязательное социальное страхование от несчастных случаев на производстве и профессиональных заболеваний по ставке 0,2%            | 38 016,00  | 76,03              |
| 2.4   | обязательное социальное страхование от несчастных случаев на производстве и профессиональных заболеваний по ставке 0, %*           |  |                    |
| 2.5   | обязательное социальное страхование от несчастных случаев на производстве и профессиональных заболеваний по ставке 0, %*           |  |                    |
| 3     | Страховые взносы в Федеральный фонд обязательного медицинского страхования, всего (по ставке 5,1%)                                 | 38 016,00  | 1 938,82           |
|       | Итого:   | x  | 11 484,00          |

\* Указываются страховые тарифы, дифференцированные по классам профессионального риска, установленные Федеральным законом от 22 декабря 2005 г. № 179-ФЗ "О страховых тарифах на обязательное социальное страхование от несчастных случаев на производстве и профессиональных заболеваний на 2006 год" (Собрание законодательства Российской Федерации, 2005, № 52, ст. 5592; 2015, № 51, ст. 7233).

Расчет к плану ФХД по МАОУ СОШ № 2  
от оказания платных услуг (работ) получателям средств бюджетов городских округов на 2024 год  
организация МАОУ СОШ №2

услуги групповые занятия с детьми "Школа будущего первоклассника"  
численность учащихся в группе 25

стоимость человеко- часа 100,00 рублей

ожидаемый доход 22 занятия 55000,00 рублей

Расчет распределения расходов

| затраты   | код видов расхода | расчет за 1 чел/час, рублей(100,00 руб) | расчет на группу за 1 зан.200,00 руб. | расчет на группу за 1 час, руб.(в гр.25чел.*11 зан) | итого с урал.коэф-м | остаток на 01.01.2024 | итого            |
|---|-------------------|---|---------------------------------------|---|---------------------|-----------------------|------------------|
| заработная плата  | 111               | 90,00                                   | 180,00                                | 49 500,00   | 49 500,00           |                       |                  |
| 211 заработная плата  | 111               | 69,12                                   | 138,24                                | 38 016,00   | 38 016,00           |                       |                  |
| 213 начисления на оплату труда                                    | 119               | 20,88                                   | 41,76                                 | 11 484,00   | 11 484,00           |                       |                  |
| 223 коммунальные услуги(отопление 1000,00;электроэнергия 1750,00) | 244               | 5,00                                    | 10,00                                 | 2 750,00  | 2 750,00            |                       |                  |
| 340 увеличение стоимости материальных запасов                     | 244               | 5,00                                    | 10,00                                 | 2 750,00  | 2 750,00            |                       |                  |
| <b>итого</b>  |                   | <b>100,00</b>                           | <b>200,00</b>                         | <b>55 000,00</b>                                    | <b>55 000,00</b>    | -                     | <b>55 000,00</b> |

Директор Семячкова И.Р.  
главный бухгалтер Анфалова Н.К.



2024 год

## 6. Расчет (обоснование) расходов на закупку товаров, работ, услуг

Код видов расходов 244

Источник финансового обеспечения

Субсидия на финансовое обеспечение выполнения МЗ (МБ)

## 6.1. Расчет (обоснование) расходов на оплату услуг связи

| № п/п | Наименование расходов | Количество номеров | Количество платежей в год | Стоимость за единицу, руб. | Сумма, руб.<br>(гр. 3 x гр. 4 x гр. 5) |
|-------|-----------------------|--------------------|---------------------------|----------------------------|--|
| 1     | 2                     | 3                  | 4                         | 5                          | 6                                      |
| 1     | Услуги связи          | 2                  | 12                        | 458,33                     | 11 000,00                              |
|       | <b>Итого: 244 221</b> | x                  | x                         | x                          | <b>11 000,00</b>                       |

## 6. Расчет (обоснование) расходов на закупку товаров, работ, услуг

Код видов расходов 244

Источник финансового обеспечения

Субсидия на финансовое обеспечение выполнения МЗ (906120)

## 6.1. Расчет (обоснование) расходов на оплату услуг связи

| № п/п | Наименование расходов                            | Количество номеров | Количество платежей в год | Стоимость за единицу, руб. | Сумма, руб.<br>(гр. 3 x гр. 4 x гр. 5) |
|-------|--|--------------------|---------------------------|----------------------------|--|
| 1     | 2  | 3                  | 4                         | 5                          | 6                                      |
| 1     | Абонентская плата за пользование услуг интернета |                    | 12                        | 5 408,33                   | 64 900,00                              |
|       | <b>Итого: 221 906120</b>                         | x                  | x                         | x                          | <b>64 900,00</b>                       |



## 6. Расчет (обоснование) расходов на закупку товаров, работ, услуг

Код видов расходов

244

Источник финансового обеспечения

Субсидия на финансовое обеспечение выполнения МЗ (МБ)

## 6.3. Расчет (обоснование) расходов на оплату коммунальных услуг

| № п/п | Наименование показателя   | Размер потребления ресурсов | Тариф (с учетом НДС), руб. | Индексация, % | Сумма, руб. (гр. 4 x гр. 5 x гр. 6) |
|-------|---|-----------------------------|----------------------------|---------------|-------------------------------------|
| 1     | 2   | 4                           | 5                          | 6             | 6                                   |
| 3     | водоснабжение<br>с 01.01.2022 по 30.06.2022<br>$130 \times 24,34 \times 6 \text{ мес} = 18985,20$ | 780,00                      | 24,34                      |               | 18 985,20                           |
|       | водоснабжение<br>с 01.07.2022 по 31.12.2022<br>$130 \times 25,05 \times 6 \text{ мес} = 19539,00$ | 780,00                      | 25,05                      |               | 19 539,00                           |
| 4     | водоотведение<br>с 01.01.2022 по 30.06.2022<br>$130 \times 32,17 \times 6 \text{ мес} = 25092,60$ | 780,00                      | 32,17                      |               | 25 092,60                           |
|       | водоотведение<br>с 01.07.2022 по 31.12.2022<br>$130 \times 33,47 \times 6 \text{ мес} = 26106,60$ | 780,00                      | 33,47                      |               | 26 106,60                           |
| 5     | услуги по обращению с ТКО<br>$8,8 \times 891,86 \times 12 \text{ мес} = 94176,6$                  | 105,59                      | 891,86                     |               | 79 756,60                           |
|       | <b>Итого: 244 223</b>   | x                           | x                          | x             | <b>169 480,00</b>                   |

## 6. Расчет (обоснование) расходов на закупку товаров, работ, услуг

Код видов расходов

247

Источник финансового обеспечения

Субсидия на финансовое обеспечение выполнения МЗ (МБ)

## 6.3. Расчет (обоснование) расходов на оплату коммунальных услуг

| № п/п | Наименование показателя   | Размер потребления ресурсов | Тариф (с учетом НДС), руб. | Индексация, % | Сумма, руб. (гр. 4 x гр. 5 x гр. 6) |
|-------|---|-----------------------------|----------------------------|---------------|-------------------------------------|
| 1     | 2   | 4                           | 5                          | 6             | 7                                   |
| 1     | тепловая энергия<br>$1622,48 \times 38,31 \times 6 \text{ мес} = 372955,66$<br>$1622,48 \times 38,31 \times 6 \text{ мес} \times 1,03 = 384144,34$    | 466,63                      | 1622,48                    |               | 757 100,00                          |
| 2     | электрическая энергия<br>$7,70 \times 6656,54 \times 6 \text{ мес} = 313862,07$<br>$7,70 \times 6656,54 \times 6 \text{ мес} \times 1,03 = 323277,93$ | 81475,7                     | 7,82                       |               | 637 140,00                          |
|       | <b>Итого: 247 223</b>   | x                           | x                          | x             | <b>1 394 240,00</b>                 |

## 6. Расчет (обоснование) расходов на закупку товаров, работ, услуг

Код видов расходов

247

Источник финансового обеспечения

Средства по приносящей доход деятельности

## 6.3. Расчет (обоснование) расходов на оплату коммунальных услуг

| № п/п | Наименование показателя | Размер потребления ресурсов | Тариф (с учетом НДС), руб. | Индексация, % | Сумма, руб. (гр. 4 x гр. 5 x гр. 6) |
|-------|-------------------------|-----------------------------|----------------------------|---------------|-------------------------------------|
| 1     | 2                       | 4                           | 5                          | 6             | 6                                   |
| 1     | тепловая энергия        |                             |                            |               | 1 000,00                            |
| 2     | электрическая энергия   |                             |                            |               | 1 750,00                            |
|       | <b>Итого: 247 223</b>   | x                           | x                          | x             | <b>2 750,00</b>                     |

## 6. Расчет (обоснование) расходов на закупку товаров, работ, услуг

Код видов расходов

244

Источник финансового обеспечения

Субсидия на финансовое обеспечение выполнения МЗ (МБ)

## 6.5. Расчет (обоснование) расходов на оплату работ, услуг по содержанию имущества

| № п/п | Наименование расходов  | Объект | Количество работ (услуг) | Стоимость работ (услуг), руб. |
|-------|--|--------|--------------------------|-------------------------------|
| 1     | 2  | 3      | 4                        | 5                             |
| 1     | Заправка огнетушителей   | 3      | 3                        | 2 000,00                      |
| 2     | Дератизация, дезинсекция   | 1      | 3                        | 30 000,00                     |
| 3     | Техническое обслуживание системы видеонаблюдения, СКУД   | 1      | 12                       | 46 200,00                     |
| 4     | Огнезащитная обработка деревянных конструкций чердачных помещений  | 1      | 1                        | 81 600,00                     |
| 5     | Техническое обслуживание тепловых счетчиков  | 1      | 9                        | 9 900,00                      |
| 6     | Техническое обслуживание АПС, средств системы оповещения при ЧС, оборудование дублирования сигналов "Пожар" на ПЦН ПЧ, оборудование системы объектового оповещения (СОО) | 1      | 3                        | 49 800,00                     |
| 7     | Техническое обслуживание комплекса технических средств охраны  | 1      | 12                       | 11 052,72                     |
| 8     | Текущий ремонт оборудования, заправка картриджей   |        |                          | 50 000,00                     |
| 9     | Аварийное обслуживание ИС  | 1      | 12                       | 40 900,00                     |
| 10    | Техническое обслуживание системы экстренного оповещения  | 1      | 12                       | 20 136,00                     |
| 11    | Акарицидная обработка  | 1      | 1                        | 400,00                        |
| 12    | Ограждение на крыше основного здания школы   | 1      | 1                        | 149 611,28                    |
|       | <b>Итого: 244 225</b>  | x      | x                        | <b>491 600,00</b>             |

**6. Расчет (обоснование) расходов на закупку товаров, работ, услуг**

Код видов расходов

244

Источник финансового обеспечения

Субсидия на финансовое обеспечение выполнения МЗ (МБ)**6.6. Расчет (обоснование) расходов на оплату прочих работ, услуг**

| № п/п | Наименование расходов  | Количество договоров | Стоимость услуги, руб. |
|-------|--|----------------------|------------------------|
| 1     | 2  | 3                    | 4                      |
| 1     | СЭС (лабораторные исследования)  | 3                    | 33 267,00              |
| 2     | Мед.осмотр   | 1                    | 83 000,00              |
| 3     | Услуги по экстренному прибытию наряда вневедомственной охраны                          | 1                    | 39 542,40              |
| 4     | Снятие показаний с теплорегистратора   | 1                    | 7 200,00               |
| 5     | Специальная оценка условий труда   | 1                    | 7 000,00               |
| 6     | Обучение работников (повышение квалификации, курсы, семинары, проф.переподготовка)     | 6                    | 40 000,00              |
| 7     | Обслуживание сайта   | 1                    | 4 000,00               |
| 8     | Обслуживание и обновление бухгалтерских программ                                       | 3                    | 120 000,00             |
| 9     | Программное обеспечение, приобретение и обновление справочно-информационных баз данных | 1                    | 38 300,00              |
| 13    | Монтаж ограждения на площадке при входе в здание                                       | 1                    | 63 690,60              |
| 15    | услуги специализированной охраны<br>12 мес*98016,67=1176200,00                         | 2                    | 1 226 500,00           |
|       | <b>Итого: 244 226</b>  | <b>x</b>             | <b>1 662 500,00</b>    |

**6. Расчет (обоснование) расходов на закупку товаров, работ, услуг**

Код видов расходов

244

Источник финансового обеспечения

Субсидия на финансовое обеспечение выполнения МЗ (906120)**6.6. Расчет (обоснование) расходов на оплату прочих работ, услуг**

| № п/п | Наименование расходов   | Количество договоров | Стоимость услуги, руб. |
|-------|---|----------------------|------------------------|
| 1     | 2   | 3                    | 4                      |
| 1     | Дополнительное проф.образование, повышение квалификации педагогических работников     | 7                    | 60 500,00              |
| 2     | Программное обеспечение,приобретение и обновление справочно-информационных баз данных | 1                    | 54 100,00              |
|       | <b>Итого: 226 906120</b>  | <b>x</b>             | <b>114 600,00</b>      |



**ДОКУМЕНТ ПОДПИСАН  
ЭЛЕКТРОННОЙ ПОДПИСЬЮ**

**СВЕДЕНИЯ О СЕРТИФИКАТЕ ЭП**

Сертификат 603332450510203670830559428146817986133868576016

Владелец Семячкова Ирина Роландовна

Действителен с 25.02.2021 по 25.02.2022